REMS

www.rems.de



Innovativ producent
af maskiner og
værktøj til
rørbearbejdning

2020

Katalog



Produktinformation



Brugsanvisninger



Reservedelsliste



Produktfilm

REMS App – Altid alle produktinformationer lige ved hånden – hurtigt og enkelt.

På byggepladsen eller hos din forhandler: Brugsanvisninger, reservedelstegninger, samtlige produktinformationer eller produktfilm o.l. kan hentes frem med det samme*. Desuden har du mange yderligere funktioner til rådighed.

SCAN

Scan et produktlogo

Du står foran et REMS produkt? Scan produktlogoet, så får du alle detaljer om produktet.

SCAN

Scan et produktbillede

Du kan scanne produktbillederne i vores tilbudsbrochurer og få alle detaljerne om produktet.

SCAN

Scan en QR-kode

Scan en QR-kode fra REMS og få alle detaljerne om produktet.



ANDROID APP ON Google play

Available on the App Store

REMS App

Applikationssoftware fås gratis i Apple App Store eller Android App hos Google Play.



*Kun ved eksisterende dataforbindelse via netudbyder eller WLAN.

Indhold

	Gevindskæring Notsikning	20
	Savning	54
	Overskæring, affasning, afgratning	72
	Montering	96
	Kontrol, rengøring, desinficering, konservering, skylning, fyldning	104
	Bukning	116
	Radialpress	132
	Axialpress	196
	Expandering, udhalsning	204
	Lodning	216
	Indfrysning	222
	Rør- og kanalinspektion Rør- og kanalrensning	226
	Svejsning af plastrør	242
	Boring med diamantkernebor Diamant-rilleskæring	252
	Tørring, affugtning	272

Vi leverer udelukkende på vores almindelige salgs- og leveringsbetingelser.

De i kataloget angivne priser gælder for 1 stk, hhv. for 1 sæt (fx skærebakker) eller 1 pakke (fx savklinger). Alle priser er vejledende udsalgspriser.
Den momssats, der er gældende på leveringsdagen beregnes ud over prisen.
Ved fremkomst af dette katalog er alle hidtidige priser ugyldige.

Tegninger, illustrationer, mål, vægt, normer og andre angivelser i dette katalog – er uforbindende. De angivne ydelser er optagen ydelse. Ændringer forbeholdes. Dette katalog er underlagt loven om ophavsret. De dermed forbundne rettigheder, herunder specielt vedr. oversættelse, genoptryk, anvendelse af billedmateriale, udsendelse i medierne, fotomekanisk gengivelse og lign samt lagring i edb-anlæg forbeholdes, også når det drejer sig om gengivelse i uddrag.

© Copyright 2020
REMS GmbH & Co KG, Waiblingen.

Levering kun gennem branchegrossister.



De er kreative og kender praksis, de finder hele tiden muligheder for forbedring til installatørens arbejdsopgaver. REMS udviklingsingeniører er innovative og bidrager dermed væsentligt til virksomhedens succes.

REMS – Mere end 100 år i spidsen af det tekniske fremskridt. Udviklingen er aldrig slut.

Siden grundlæggelsen i 1909 har REMS udviklet produkter til rørbearbejdning, specielt til VVS- og varmeinstallatøren. Først håndværktøjer og senere maskiner og elektroværktøjer. “REMS skal være bedre”; dette krav fra firmaets grundlægger Christian Föll har altid været kendetegnende for alt, hvad firmaet har foretaget sig. I dag er REMS en af de førende producenter af maskiner og værktøjer til rørbearbejdning.

REMS udviklingsingeniører har overbevisende, banebrydende idéer, som letter de professionelle installatørers hverdag. De har alle væsentlige krav for øje og gør brug af omfattende praktiske erfaringer. Eksperter fra alle virksomhedsområder sørger for, at enhver mulighed for forbedring indgår i den nye udvikling. På den måde udvikles de perfekte værktøjer til den krævende indsats på byggepladsen. Produkterne fra REMS er meget værdsatte på grund af deres innovative teknologi og høje kvalitetsstandard, og de anvendes i hele verden. Det profiterer handelsled og brugere af.

Igen og igen lykkes det REMS at lægge sig i spidsen for det tekniske fremskridt med sine innovative produkter. Det beviser mange gyldige ind- og udlandspatenter.

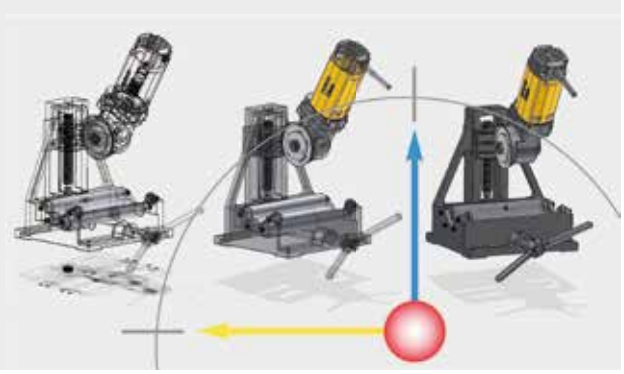

Takket være anvendelsen af moderne teknologi i konstruktion og udvikling står kvaliteten i REMS produkter i forreste række fra begyndelsen af:
Sikker anvendelse, robust udførelse, enkel betjening, lang levetid.



Nye idéer, teknisk fremskridt og REMS hører sammen:
f. eks. REMS Amigo, REMS Tiger, REMS Curvo, REMS Mini-Press ACC, REMS Multi-Push – produkter, som har revolutioneret anvendelsesteknologien.



Fuldautomatiske 3D-måle-maskiner er en del af det omfattende kvalitetssikrings-system hos REMS. Målenøjagtigheden på 0,001 mm garanterer højeste præcision.

Den topmoderne produktion – garanten for kvalitetsprodukterne fra REMS.

Made in Germany. Vore egne fabrikker ligger i Waiblingen ved Stuttgart, midt i den tyske high-tech-industris centrum. Her er topmoderne anlæg og indretninger til rådighed for forskning og udvikling, for produktion og kvalitetssikring. Dertil kommer en stab af højt kvalificerede medarbejdere, som til dels arbejder hos REMS i 4. generation og ligger inde med den specielle viden og erfaringsrigdom, som er uomgængelig ved fremstillingen af kvalitetsprodukter.

For REMS er kvalitet langt mere end præcise mål og funktion. Den er baseret på et omfattende kvalitetssikringssystem, der starter med en analyse af markedets behov, følger produktet fra udvikling til færdiggørelse og omfatter systematiske kvalitetsanalyser på markedet. Derudover overvåges og godkendes kvaliteten i produktionsforløbene jævnligt af kontrolinstanser, som udsteder GS-sikkerhedsmærket.

Alle produkter fra REMS lever op til sikkerhedsbestemmelserne og reglerne om forebyggelse af ulykker og opfylder de gældende europæiske normer ifølge bestemmelserne i EU-retningslinjerne. Desuden er alle produkter fra REMS – med undtagelse af nogle ikke sikkerhedsrelevante håndværktøjer – afprøvet og godkendt af uafhængige kontrolinstanser. Alle produkter fra REMS lever således op til en særlig høj standard af arbejdssikkerhed, funktionssikkerhed og driftsikkerhed.



Permanente procesinnovationer og investeringer i avancerede CNC-produktionssystemer sørger for, at REMS produkter er blandt de bedste i verden.





Fleksible montagelinjer muliggør tilpasning til kundernes behov når som helst.

Set i forhold til medarbejderstaben er REMS den største uddannelsesarbejdsplads i regionen. Derfor er det muligt at holde vores eget know-how på et højt niveau.



Snævert definerede kontrolintervaller under hele produktionsprocessen og omfattende funktions- og sikkerhedskontroller efter endt montering sikrer, at intet fejlbehæftet produkt forlader fabrikken.



Pålidelige medarbejdere med mange års erfaring er ansvarlige for, at hver enkelt del eksakt gennemgår den optimale hærdningsproces for materialet.

Ingen hærder materiale bedre end vi. Derfor gør vi det selv.

Lang levetid, sikkerhed i anvendelsen og ekstrem belastningsevne – et stykke værktøj kan kun leve op til disse krav, hvis de enkelte dele er perfekt hærdede.

I vores eget hærderi lægges en vigtig grundsten til kvaliteten i REMS værktøjer. Årtiers erfaring er et vigtigt know-how og en vigtig hemmelighed i REMS kvalitetsværktøjer. Den specielle varmebehandling resulterer i en ideel kombination af fasthed og sejhed og i en særlig lang levetid, som f. eks. ved skærebakker, skærehjul og presstænger. Der sker automatisk overvågning og permanent registrering af varmebehandlingsprocessen med avanceret computerteknologi. Derved bliver en ensartet høj produktkvalitet mulig.



Eget hærderi –
en vigtig del af vores know-how og hemmeligheden ved REMS kvalitetsværktøjer.



De gennemprøvede REMS kvalitetsskærebakker med ekstrem lang levetid.
Af sejt hårdt, specialhærdet stål.



REMS skærehjul er afstemt efter de specielle krav til de forskellige materialer. Især den specielle hærdningsproces er afgørende for den lange levetid for REMS skærehjul.



Kunsten at hærde: Den sikrer ekstremt robuste komponenter til højeste belastning.



To af 45 medarbejdere fra logistik-området, som ved, at tid er penge. Hurtighed og absolut pålidelighed er de vigtigste faktorer i forbindelse med levering og service.

REMS – for professionals.
Fremragende service. På pletten overalt.

REMS producerer maskiner og værktøjer til professionelle – de krav, der stilles, er høje. REMS løser sine opgaver kompetent, ansvarsbevidst og på førsteklasses niveau. Det gælder også den hurtige levering samt vedligeholdelses- og reparationsydelser. Høj fleksibilitet og absolut pålidelighed danner grundlaget for den fremragende service.

Hele logistikken er rettet mod vore kunders behov. For at kunne levere straks ligger REMS inde med mere end 10.000 artikler på centrallageret. Alle slid- og reservedele er permanent på lager.
En service, som begrænser spildtiden til et minimum.

I tilfælde af reparation står det fuldstændige net af autoriserede reparationsværksteder til rådighed for en hurtig og professionel istandsættelse. Højt kvalificerede og veluddannede medarbejdere reparerer og vedligeholder vores kunders maskiner og værktøjer. Efter endt reparation eller inspektion går maskinerne eller værktøjerne tilbage til kunden ad den hurtigste vej.



Hurtighed er et spørgsmål om logistik. REMS har slid- og reservedele på lager på mere end 14.000 m2 lagerareal.



Belastningen i hverdagen på byggepladsen er ekstrem – sliddele slides op, reparationer skal foretages. REMS kundeservice står fleksibelt til rådighed. I mere end 25 lande findes en veludbygget serviceorganisation.



Service skrives med stort hos REMS: alle de mere end 200 REMS salgmedarbejderes demovogne er udstyret med en testapparat, som på stedet kan udføre funktionstest og måling af presskraft på REMS radialpresser.



Produktkundskab i REMS
uddannelsescenter:
Lære at kende,
sammenligne, vurdere.

REMS – branchegrossisternes partner. Fremragende rådgivning til tilfredse kunder.

Kun den, der får kompetent rådgivning ved et køb, finder den individuelt bedste, mest økonomiske løsning til de opgaver, der forestår. Derfor lægger REMS stor vægt på produktskolingen af sine egne salgsmedarbejdere og også af branchegrossisternes medarbejdere.

I REMS uddannelsescenter er moderne og komplet udstyrede demo-, skolings- og konferencerum til rådighed på et 1.600 m² stort areal. Den praksisorienterede instruktion giver i en forståelig form branchegrossisternes medarbejdere en bred basis og høj fagkompetence til at yde produktrådgivning og opnå gode salgsresultater. Det udførlige salgsmateriale med angivelse af alle påkrævede produktinformationer gør det muligt hurtigt at vælge produkt og danner grundlag for en enkel og tidsbesparende udarbejdelse af tilbud.

Dette partnerskab med branchegrossisterne garanterer også brugeren en kvalificeret, omfattende produktrådgivning og fremragende service.



REMS uddannelsescenter i Waiblingen ved Stuttgart.



Moderne og komplet udstyrede demorum:
REMS giver branchegrossisternes medarbejdere mange muligheder for at lære produkterne at kende.

Heiko Simon, Patrik Simeth og Michael Weinand, 3 af mere end 200 kvalificerede REMS salgsmedarbejdere, er hurtigt og fleksibelt på pletten til skolinger og præsentationer efter behov.



REMS – stærk på markedet ved hjælp af konsekvent produkt- og distributionspolitik.

Grundlaget for den styrke, REMS har på markedet, er de teknisk avancerede og kvalitativt førsteklasses produkter samt det målrettede produktprogram, som er koncentreret om ting, der virkelig er omsætning i, såvel som den høje prismæssige konkurrencedygtighed baseret på rationel, prisgunstig egenproduktion.

Centrum i distributionspolitikken har altid været princippet om kun at sælge produkterne fra REMS gennem branchegrossisterne. Disse støttes af REMS på mange måder. REMS salgsmedarbejdere med demovogne gennemfører produktskolinger på stedet og demonstrerer produkterne fra REMS ved fællesbesøg, demodage og husudstillinger. De rådgiver ved valget af værktøj og finder den mest bekvemme, pålidelige og økonomiske løsning til brugen i det konkrete tilfælde.



Den konsekvente distributionspolitik sigter mod langtids-resultater, tillid og forudsigelighed.



Således lærer installatører produktsortimentet at kende i praksis: REMS salgsmedarbejdere er på farten med demovogne og demonstrerer maskinerne og værktøjerne i anvendelse i den konkrete situation, direkte på byggepladsen.

REMS produkt-præsentationssystemet – den ideelle mulighed for branchegrossisterne til at præsentere produkterne fra REMS optimalt: røre ved – sammenligne – vælge.



Røre ved, sammenligne, vælge.
Til fremme af det fælles salg.

At deltage i mange tyske og internationale fagmesser, at reklamere i fagblade og udsende reklamemateriale direkte til brugeren er salgsfremmende tiltag, som branchegrossisterne sætter stor pris på.

Det attraktive REMS produkt-præsentationssystem gør en indbydende præsentation af produkterne fra REMS mulig for branchegrossisterne: røre ved, sammenligne, vælge. Den individuelle bestykning med produkterne fra REMS foregår efter nøje aftale mellem REMS salgsmedarbejderne og branchegrossisterne.

Online-informationssystemet www.rems.de byder på omfattende informationsmuligheder om REMS firmagruppen, produkterne fra REMS og deres anvendelsesmuligheder og brugen af dem. Desuden finder brugeren det komplette online-katalog og udførligt teknisk dokumentations-materiale, informationer om aktuelle tidspunkter for messer og adresser på REMS autoriserede reparationsværksteder, download-muligheder for salgsmateriale, betjeningsvejledninger, fortegnelser over reservedele, produktfotos og produktfilm, muligheder for bestilling af salgsmateriale på forskellige sprog til postforsendelse, eMail-adresser på REMS kontaktpersoner og meget andet.



Produkterne fra REMS udstilles og demonstreres på mange tyske og internationale fagmesser.



Praktisk for handelsledet, overskueligt for kunden – REMS produkt-præsentations-system.





Online-informationssystemet www.rems.de

REMS App

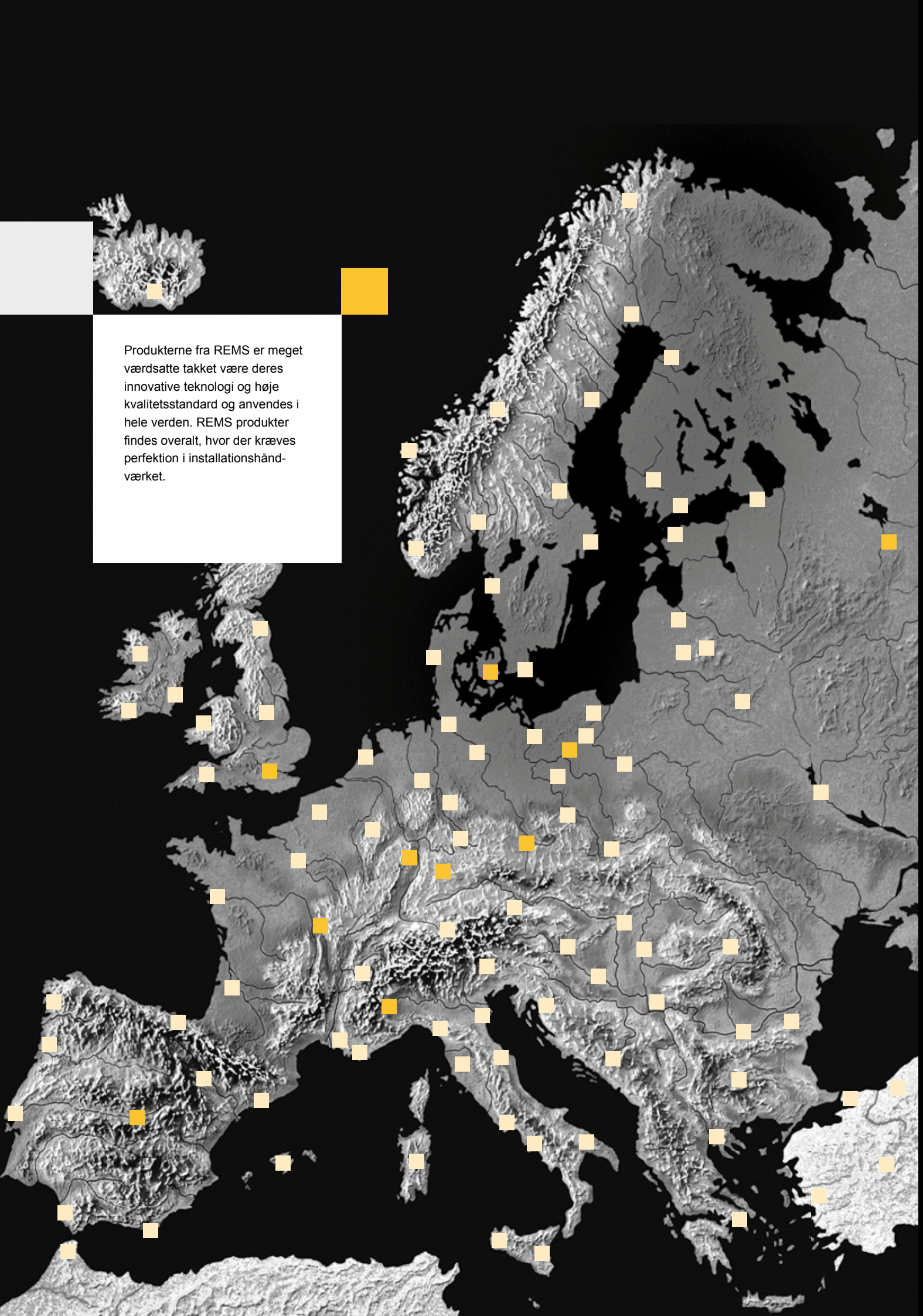

Produkterne fra REMS er meget værdsatte takket være deres innovative teknologi og høje kvalitetsstandard og anvendes i hele verden. REMS produkter findes overalt, hvor der kræves perfektion i installationshånd-værket.

Mere end 20.000 handelspartnere i Europa: REMS produkter fås på stedet overalt.

Innovative produkter og en høj kvalitetsstandard åbner nye markeder for REMS. I de senere år er afsætningsområdet kontinuerligt blevet udbygget og udvidet. Pålidelige handelspartnere i hele Europa og andre lande garanterer, at flere og flere kunder kan blive overbevist om REMS kvalitet.



REMS sætter kvalitetsniveauet i hele Europa – salget sker via et tætmasket net af pålidelige handelspartnere i hele Europa, som får hjælp fra mere end 200 veluddannede REMS salgsmedarbejdere.



Filialer i mange lande giver optimale betingelser for brugere og branchegrossister.


6

Gevindskæring
Notsikning

	Hånd-gevindskæreklup	22
	Lynudskiftelige skærehoveder S	23
	Elektrisk gevindskæreklup	24
	Batteridrevet gevindskæreklup	28
	Gevindskæremaskiner	32
	Halvautomatiske gevindskæremaskiner	42
	Nippelholdere	42
	Gevindskæremiddel	49
	Notsikkemaskine forsats	50
	Notsikkemaskine	52

REMS eva

Hånd-gevindskæreklup
med lynudskiftelige skærehoveder

Gennemprøvet kvalitets-gevindskæreklup med fremragende skæreegenskaber.

Rørgevind	⅛–2", 16–50 mm
Boltegevind	6–30 mm, ¼–1"

Gevindtyper, se side 30, 31.

REMS eva – Kluppen til fagfolk.
Særlig let påbegyndelse af skæring og gevindskæring.
Skralde af stål, beklædt med tykt lag plast.
Kun en slags lynudskiftelige skærehoveder.
Gevindskærebakker af sejt, hårdt, specialhær-det stål, der garanterer ekstrem lang levetid.

Systemfordel
Stort skæreområde op til 1¼" og 2" med kun **ét** skraldehåndtag! Kun **én** slags små, kompakte lynudskiftelige-skærehoveder og kun **én** slags skærebakker. De samme lynudskiftelige-skærehoveder passer til alle REMS gevindskære-maskiner og til egnede gevindskærehoveder af andre fabrikater. Derfor nem, økonomisk lagerhåndtering. Ingen forveksling mulig.

Skralde
Ekstra stærk. Skralde af stål beklædt med tykt lag plast for at gøre arbejdet bekvemt. Groft gribesikkert plastgreb, behageligt at holde om. Enkel omstilling af skraldens drejeretning. De lynudskiftelige skærehoveder sidder perfekt og sikkert og er nemme at sætte i og tage ud.

Lynudskiftelige skærehoveder
Gennemprøvet teknik, høj materialekvalitet og præcis forarbejdning af skærehoved, skærebakker og dæksel til en kompakt enhed garanterer, superlet påbegyndelse af skæringen og nem gevindskæring. Skærebakkerne kan ikke køre fast. Lang, præcis rørføring sikrer perfekt centrering af røret. Spånåbninger, der bliver større udadtil, sørger for, at spånerne ledes væk, så gevindene bliver helt rene. Lynudskiftelige skærehoveder S til skæring af rørgevind på svært tilgængelige steder (side 23).

Skærebakker
De gennemprøvede REMS kvalitets-skærebakker med ekstrem lang levetid og med optimal skæregeometri garanterer superlet påbegyndelse af skæringen, nem gevindskæring og rene gevind. Af sejt, hårdt, specialhærdet stål, der garanterer ekstrem lang levetid.

Gevindskæreolier
REMS Sanitol og REMS Spezial (side 49). Specielt udviklet til gevindskæring. Derfor særlig høj smøre- og kølevirkning. Absolut nødvendig til rene gevind og længere levetid på skærebakker, værktøjer og maskiner.

Nippelskæring
Rationelt med REMS Nippelspanner fra ⅜–2" (side 48).



Tysk kvalitetsprodukt

Info





Leveringen omfatter

REMS eva sæt. Hånd-gevindskæreklup med lynudskiftelige skærehoveder. Til rørgevind ⅛–2", 16–50 mm, boltegevind 6–30 mm, ¼–1". Højre- og venstre-gevind. 1 skralde til hele skæreområdet. Lynudskiftelige skærehoveder med skærebakker til koniske rørgevind ISO 7-1, EN 10226 (DIN 2999, BSPT) R højre, hhv. til gevind på elektroinstallationsrør iht. EN 60423 M. Efter ønske i stabil stålkasse eller i karton.

Beskrivelse	Art.-nr.	
REMS eva sæt i stålkasse		
R ½-¾-1	520014	
R ½-¾-1-1¼	520015	
R ⅜-½-¾-1-1¼	520013	
R ½-¾-1-1¼-1½-2	520017	
R ⅜-½-¾-1-1¼-1½-2	520016	
M 16-20-25-32 (M × 1,5)	520010	
M 20-25-32-40 (M × 1,5)	520009	
REMS eva sæt i karton		
R ½-¾	520008	
R ½-¾-1	520004	
R ⅜-½-¾-1-1¼	520003	

REMS eva sæt til venstregevind og NPT-gevind kan leveres.

Tilbehør

Beskrivelse	Art.-nr.	
Skralde til hele arbejdsområdet	522000	
Lynudskiftelige skærehoveder S, se side 23.		
Lynudskiftelige skærehoveder, skærebakker, indstikshoveder til runde gevindbakker, se side 30–31.		
Stålkasse med indlæg, til REMS eva ⅜–2"	526050	
Gevindskæreolier se side 49.		
Nippelspanner ⅜–2" se side 48.		
REMS Aquila 3B, rørbænk med kæde-rørskruestik på klapbart 3-bens-stativ, se side 100.		
REMS Aquila WB, kæde-rørskruestik til arbejdsbord, se side 100.		



Til skæring af rørgevind på svært tilgængelige steder, f.eks indmurede rør, frilagte rør, i skakter. Ideel til reparation og renovering.

Rørgevind	⅜–1¼"

REMS lynudskiftelige skærehoveder S – Problemløsningen på svært tilgængelige steder.

Lynudskiftelige skærehoveder S med specialmonterede skærebakker.

Ekstra præcis rørføring på dækselsiden til perfekt rørcentrering og nem påbegyndelse af skæringen.

Forlænger til skralden REMS eva til gevindskæring på dybtliggende rørender.

De lynudskiftelige skærehoveder S og forlænger passer til REMS eva skralden og andre egnede gevindskærekluppe.



Tysk kvalitetsprodukt



Info

Leveringen omfatter

Leveringen omfatter Skærehoveder S sæt. Lynudskiftelige skærehoveder S valgfri til koniske rørgevind højre ISO 7-1, EN 10226 (DIN 2999, BSPT) hhv til Taper Pipe Thread ASME B1.20.1, forlænger 300 mm. I stabil stålkuffert.

Beskrivelse	Art.-nr.	
Sæt R ⅜-½-¾	520025R	
Sæt R ½-¾-1	520026R	
Sæt NPT ½-¾-1	520056R	



Tilbehør

Beskrivelse	Størrelse	Art.-nr.	
Skralde til hele arbejdsområdet		522000	
Lynudskiftelige skærehoveder S Konisk rørgevind højre ISO 7-1, EN 10226 (DIN 2999, BSPT)	R ⅜	521026	
	R ½	521036	
	R ¾	521046	
	R 1	521056	
	R 1¼	521066	
Forlænger 300 mm		522051	
Stålkasse med indlæg til skralde, 4 lynudskiftelige skærehoveder S og forlænger.		526052R	



REMS Amigo E

Elektrisk gevindskæreklup
med lynudskiftelige skærehoveder

Højtydende, brugervenligt elektroværktøj til gevindskæring med enestående aflastningsbøjle. Kan bruges overalt – uden skruestik. Ideel til reparation, renovering og byggeplads.

Rørgevind	⅛–1", 16–32 mm
Boltegevind	6–30 mm, ¼–1

Gevindtyper, se side 30, 31.



Tysk kvalitetsprodukt

Tested by electrosuisse

Info

REMS Amigo E – den hurtigste, kraftigste og letteste op til 1".

Systemfordel
Kun **én** slags små, kompakte lynudskiftelige-skærehoveder og kun **én** slags skærebakker til alle REMS gevindskæremaskiner. Derfor ukompliceret og prisgunstig lagerstyring. Forvekslinger ikke muligt.

Aflastningsbøjle
Stabil bøjle til understøttelse af drejemomentet i begge skæreretninger, nem at håndtere. Skråtstillet spændespindel med selvforstærkende tilspænding sikrer sikker opspænding. Gevindskærekluppen er særdeles nem at anbringe på aflastningsbøjle og rør.

Konstruktionsmåde
Kompakt, robust, byggepladsvenlig konstruktion. Kan straks bruges overalt – også uden skruestik. Slank udformning giver adgang til svært tilgængelige steder. Maskinen vejer kun 3,4 kg. Ikke 'næsetung', kan derfor også bruges med én hånd. De lynudskiftelige skærehoveder sidder perfekt og sikkert fast.

Drift
Stabilt, kompakt drev, vedligeholdelsesfrit. Robust, stærk 950 W universalmotor med 30% merydelse ved hjælp af automatisk kulbørsteregulering ved ændring i drejeretningen. Spidsbelastning op til 1500 W. Høj snithastighed 35–27 min^{-1}. Sikkerhedskontakt.

Lynudskiftelige skærehoveder
Gennemprøvet teknik, høj materialekvalitet og præcis udformning af skærehoved, skærebakker og dæksel til en kompakt enhed garanterer superlet påbegyndelse af skæringen og nem gevindskæring. Skærebakkerne kan ikke køre fast. Lang, præcis rørføring sikrer perfekt centrering af røret. Spånåbninger, der bliver større udadtil, sørger for, at spånerne ledes væk, så gevindene bliver helt rene.

Skærebakker
De gennemprøvede REMS kvalitets-skærebakker med ekstrem lang levetid og med optimal skæregeometri garanterer superlet påbegyndelse af skæringen, nem gevindskæring og rene gevind. Af sejt, hårdt, specialhærdet stål, der garanterer ekstrem lang levetid.

Gevindskæreolier
REMS Sanitol og REMS Spezial (side 49). Specielt udviklet til gevindskæring. Derfor særlig høj smøre- og kølevirkning. Absolut nødvendig til rene gevind og længere levetid på skærebakker, værktøj og maskiner.

Nippelskæring
Rationelt med REMS Nippelspanner fra ⅜–1" (2") (side 48).

Leveringen omfatter

REMS Amigo E sæt. Elektrisk gevindskæreklup med lynudskiftelige skærehoveder. Rørgevind ⅛–1", 16–32 mm, boltegevind 6–30 mm, ¼–1". Højre- og venstregevind. Maskine med vedligeholdelsesfrit drev, enorm stærk universalmotor 230 V, 50–60 Hz, 950 W, sikkerhedskontakt. Merydelse ved automatisk kulbørsteregulering ved ændring af drejeretning. Spidsbelastning op til 1500 W. Højre og venstreløb. Aflastningsbøjle til begge skæreretninger. REMS eva lynudskiftelige skærehoveder til konisk rørgevind ISO 7-1, EN 10226 (DIN 2999, BSPT) R højre, hhv. til gevind på elektroinstallationsrør EN 60423 M.
I stabil stålkasse.

Beskrivelse	Art.-nr.	
Sæt R ½-¾-1 **Sæt M 20-25-32**	530013R220 530014R220	

REMS Amigo E sæt kan leveres med NPT-gevind.
Andre netspændinger på forespørgsel



Tilbehør

Beskrivelse	Art.-nr.	
Lynudskiftelige skærehoveder, skærebakker, indstikhoveder til runde gevindbakker, se side 30–31.		
REMS Amigo E maskine	530003R220	
Aflastningsbøjle	533000R	
REMS REG St ¼–2", rørafgrater, se side 93.	731700	
Dobbeltholder til gevindskæring og savning, til REMS Amigo E, Amigo, Amigo 2 og REMS Tiger	543100	
Skralde se side 22.	522000	
Gevindskæreolier se side 49.		
Nippelspanner ⅜–2" se side 48.		
Stålkasse med indlæg	536000	



REMS Amigo

Elektrisk gevindskæreklup
med lynudskiftelige skærehoveder

Højtydende, brugervenligt elektroværktøj til gevindskæring med enestående aflastningsbøjle. Kan bruges overalt – uden skruestik. Ideel til reparation, renovering og byggeplads.

Rørgevind	⅛–1¼", 16–40 mm
Boltegevind	6–30 mm, ¼–1"

Gevindtyper, se side 30, 31.



Tysk kvalitetsprodukt

Tested by electrosuisse

Info

REMS Amigo – den mindste, letteste, stærkeste og hurtigste op til 1¼".

Systemfordel
Kun **én** slags små, kompakte lynudskiftelige-skærehoveder og kun **én** slags skærebakker til alle REMS gevindskæremaskiner. Derfor ukompliceret og prisgunstig lagerstyring. Forvekslinger ikke muligt.

Aflastningsbøjle
Stabil bøjle til understøttelse af drejemomentet i begge skæreretninger, nem at håndtere. Skråtstillet spændespindel med selvforstærkende tilspænding sikrer sikker opspænding. Gevindskærekluppen er særdeles nem at anbringe på aflastningsbøjle og rør.

Konstruktionsmåde
Kompakt, robust, byggepladsvenlig konstruktion. Kan straks bruges overalt – også uden skruestik. Slank udformning giver adgang til svært tilgængelige steder. Maskinen vejer kun 3,5 kg. Ikke 'næsetung', kan derfor også bruges med én hånd. De lynudskiftelige skærehoveder sidder perfekt og sikkert fast.

Drift
Stabilt, kompakt drev, vedligeholdelsesfrit. Robust, stærk 1200 W universalmotor med 30% merydelse ved hjælp af automatisk kulbørsteregulering ved ændring i drejeretningen. Spidsbelastning op til 1800 W. Høj snithastighed 35–27 min^{-1}. Sikkerhedskontakt.

Lynudskiftelige skærehoveder
Gennemprøvet teknik, høj materialekvalitet og præcis udformning af skærehoved, skærebakker og dæksel til en kompakt enhed garanterer superlet påbegyndelse af skæringen og nem gevindskæring. Skærebakkerne kan ikke køre fast. Lang, præcis rørføring sikrer perfekt centrering af røret. Spånåbninger, der bliver større udadtil, sørger for, at spånerne ledes væk, så gevindene bliver helt rene.

Skærebakker
De gennemprøvede REMS kvalitets-skærebakker med ekstrem lang levetid og med optimal skæregeometri garanterer superlet påbegyndelse af skæringen, nem gevindskæring og rene gevind. Af sejt, hårdt, specialhærdet stål, der garanterer ekstrem lang levetid.

Gevindskæreolier
REMS Sanitol og REMS Spezial (side 49). Specielt udviklet til gevindskæring. Derfor særlig høj smøre- og kølevirkning. Absolut nødvendig til rene gevind og længere levetid på skærebakker, værktøj og maskiner.

Nippelskæring
Rationelt med REMS Nippelspanner fra ⅜–1¼" (2") (side 48).



Leveringen omfatter

REMS Amigo sæt. Elektrisk gevindskæreklup med lynudskiftelige skærehoveder. Rørgevind ⅛–1¼", 16–40 mm, boltegevind 6–30 mm, ¼–1". Højre- og venstregevind. Maskine med vedligeholdelsesfrit drev, enorm stærk universalmotor 230 V, 50–60 Hz, 1200 W, sikkerhedskontakt. Merydelse ved automatisk kulbørsteregulering ved ændring af drejeretning. Spidsbelastning op til 1800 W. højre og venstreløb, overbelastningssikring. Aflastningsbøjle til begge skæreretninger. REMS eva lynudskiftelige skærehoveder til konisk rørgevind ISO 7-1, EN 10226 (DIN 2999, BSPT) R højre, hhv. til gevind på elektroinstallationsrør EN 60423 M. I stabil stålkasse.

Beskrivelse	Art.-nr.	
Sæt R ½-¾-1-1¼	530020 R220	
Sæt M 16-20-25-32 (M × 1,5)	530022 R220	
Sæt M 20-25-32-40 (M × 1,5)	530023 R220	

REMS Amigo sæt kan leveres med NPT-gevind.
Andre netspændinger på forespørgsel.

Tilbehør

Beskrivelse	Art.-nr.	
Lynudskiftelige skærehoveder, skærebakker, indstikhoveder til runde gevindbakker, se side 30–31.		
REMS Amigo maskine	530000 R220	
Aflastningsbøjle	533000 R	
REMS REG St ¼–2", rørafgrater, se side 93.	731700	
Dobbeltholder til gevindskæring og savning, til REMS Amigo E, Amigo, Amigo 2 og REMS Tiger	543100	
Skralde se side 22.	522000	
Gevindskæreolier se side 49.		
Nippelspanner ⅜–2" se side 48.		
Stålkasse med indlæg	536000	



REMS Amigo 2

Elektrisk gevindskæreklup
med lynudskiftelige skærehoveder

Højtydende, brugervenligt elektroværktøj til gevindskæring med enestående aflastningsbøjle. Kan bruges overalt – uden skruestik. Ideel til reparation, renovering og byggeplads.

Rørgevind	⅛–2", 16–50 mm
Boltegevind	6–30 mm, ¼–1"

Gevindtyper, se side 30, 31.



Tysk kvalitetsprodukt

Info



Tested by electrosuisse

REMS Amigo 2 – superstærk op til 2".

Systemfordel
Kun **én** slags små, kompakte lynudskiftelige-skærehoveder og kun én slags skærebakker til alle REMS gevindskæremaskiner. Derfor ukompliceret og prisgunstig lagerstyring. Forvekslinger ikke muligt..

Aflastningsbøjle
Stabil bøjle til understøttelse af drejemomentet i begge skæreretninger, nem at håndtere. Skråtstillet spændspindel med selvforstærkende tilspænding sikrer sikker opspænding. Gevindskærekluppen er særdeles nem at anbringe på aflastningsbøjle og rør.

Konstruktionsmåde
Kompakt, robust, byggepladsvenlig. Kan straks bruges overalt – også uden skruestik. Slank udformning giver adgang til svært tilgængelige steder. Maskinen vejer kun 6,5 kg. De lynudskiftelige skærehoveder sidder perfekt og sikkert fast.

Drift
Stabilt, vedligeholdelsesfrit drev. Robust, stærk 1700 W universalmotor med 30% merydelse ved hjælp af automatisk kulbørsteregulering ved ændring i drejeretningen. Høj snithastighed 30–18 min^{-1}. Sikkerhedskontakt.

Lynudskiftelige skærehoveder
Gennemprøvet teknik, høj materialekvalitet og præcis udformning af skærehoved, skærebakker og dæksel til en kompakt enhed garanterer superlet påbegyndelse af skæringen og nem gevindskæring. Skærebakkerne kan ikke køre fast. Lang, præcis rørføring sikrer perfekt centrering af røret. Spånåbninger, der bliver større udadtil, sørger for, at spånerne ledes væk, så gevindene bliver helt rene.

Skærebakker
De gennemprøvede REMS kvalitets-skærebakker med ekstrem lang levetid og med optimal skæregeometri garanterer superlet påbegyndelse af skæringen, nem gevindskæring og rene gevind. Af sejt, hårdt, specialhærdet stål, der garanterer ekstrem lang levetid.

Gevindskæreolier
REMS Sanitol og REMS Spezial (side 49). Specielt udviklet til gevindskæring. Derfor særlig høj smøre- og kølevirkning. Absolut nødvendig til rene gevind og længere levetid på skærebakker, værktøj og maskiner.

Nippelskæring
Rationelt med REMS Nippelspanner fra ⅜–1" (2") (side 48).

Leveringen omfatter

REMS Amigo 2 sæt. Elektrisk gevindskæreklup med lynudskiftelige skærehoveder. Rørgevind ⅛–2", 16–50 mm, boltegevind 6–30 mm, ¼–1". Højre og venstregevind. Maskine med vedligeholdelsesfrit drev, enorm stærk universalmotor 230 V, 50–60 Hz, 1700 W, sikkerhedskontakt. Merydelse ved automatisk kulbørsteregulering ved ændring af drejeretningen, højre- og venstreløb. Aflastningsbøjle til begge skæreretninger. REMS eva lynudskiftelige gevindskærehoveder til konisk rørgevind ISO 7-1, EN 10226 (DIN 2999, BSPT)
R højre hhv. til gevind til elektroinstallationsrør EN 60423 M. I stabil stålkasse.

Beskrivelse	Art.-nr.	
Sæt R ½-¾-1-1¼-1½-2	540020 R220	
Sæt M 20-25-32-40-50 (M × 1,5)	540022 R220	

REMS Amigo 2 sæt kan leveres med NPT-gevind.
Andre netspændinger på forespørgsel.



Tilbehør

Beskrivelse	Art.-nr.	
Lynudskiftelige skærehoveder, skærebakker, indstikhoveder til runde gevindbakker, se side 30–31.		
REMS Amigo 2 maskine	540000 R220	
Aflastningsbøjle Amigo 2	543000	
REMS REG St ¼–2", rørafgrater, se side 93.	731700	
Dobbeltholder til gevindskæring og savning, til REMS Amigo E, Amigo, Amigo 2 og REMS Tiger	543100	
Skralde se side 22.	522000	
Gevindskæreolier se side 49.		
Nippelspanner ⅜–2" se side 48.		
Stålkasse med indlæg	546000	



REMS Amigo 2 Compact

Elektrisk gevindskæreklup
med lynudskiftelige skærehoveder

Højtydende, brugervenligt elektroværktøj til gevindskæring med enestående aflastningsbøjle. Kan bruges overalt – uden skruestik. Ideel til reparation, renovering og byggeplads.

Rørgevind	⅛–2", 16–50 mm
Boltegevind	6–30 mm, ¼–1"

Gevindtyper, se side 30, 31.



Tysk kvalitetsprodukt

Info



Tested by electrosuisse

REMS Amigo 2 Compact – den mindste og letteste op til 2".

Systemfordel
Kun **én** slags små, kompakte lynudskiftelige-skærehoveder og kun **én** slags skærebakker til alle REMS gevindskæremaskiner. Derfor ukompliceret og prisgunstig lagerstyring. Forvekslinger ikke muligt.

Aflastningsbøjle
Stabil bøjle til understøttelse af drejemomentet i begge skæreretninger, nem at håndtere. Skråtstillet spændspindel med selvforstærkende tilspænding sikrer sikker opspænding. Gevindskærekluppen er særdeles nem at anbringe på aflastningsbøjle og rør.

Konstruktionsmåde
Kompakt, robust, byggepladsvenlig. Kan straks bruges overalt – også uden skruestik. Slank udformning giver adgang til svært tilgængelige steder. Maskinen vejer kun 4,9 kg. De lynudskiftelige skærehoveder sidder perfekt og sikkert fast.

Drift
Stabilt, vedligeholdelsesfrit drev. Robust, stærk 1200 W universalmotor med 30% merydelse ved hjælp af automatisk kulbørsteregulering ved ændring i drejeretning. Spidsbelastning op til 1800 W. Høj snithastighed 30–18 min^{-1}. Sikkerheds-vippekontakt.

Lynudskiftelige skærehoveder
Gennemprøvet teknik, høj materialekvalitet og præcis udformning af skærehoved, skærebakker og dæksel til en kompakt enhed garanterer superlet påbegyndelse af skæringen og nem gevindskæring. Skærebakkerne kan ikke køre fast. Lang, præcis rørføring sikrer perfekt centrering af røret. Spånåbninger, der bliver større udadtil, sørger for, at spånerne ledes væk, så gevindene bliver helt rene.

Skærebakker
De gennemprøvede REMS kvalitets-skærebakker med ekstrem lang levetid og med optimal skæregeometri garanterer superlet påbegyndelse af skæringen, nem gevindskæring og rene gevind. Af sejt, hårdt, specialhærdet stål, der garanterer ekstrem lang levetid.

Gevindskæreolier
REMS Sanitol og REMS Spezial (side 49). Specielt udviklet til gevindskæring. Derfor særlig høj smøre- og kølevirkning. Absolut nødvendig til rene gevind og længere levetid på skærebakker, værktøj og maskiner..

Nippelskæring
Rationelt med REMS Nippelspanner fra ⅜–1" (2") (side 48).

Leveringen omfatter

REMS Amigo 2 Compact sæt. Elektrisk gevindskæreklup med lynudskiftelige skærehoveder. Rørgevind ⅛–2", 16–50 mm, boltegevind 6–30 mm, ¼–1". Til højre- og venstregevind. Maskine med vedligeholdelsesfrit drev, stærk universalmotor 230 V, 50–60 Hz, 1200 W. Sikkerheds-vippekontakt, kraftforstærkende automatisk kulbørsteregulering ved ændring i drejeretningen. Spidsbelastning op til 1800 W. Højre- og venstreløb. Overbelastningssikring. Aflastningsbøjle til begge skæreretninger. REMS eva lynomskiftelige skærehoveder til konisk rørgevind ISO 7-1, EN 10226 (DIN 2999, BSPT) R højre, hhv. til gevind til elektroinstallationsrør EN 60423 M. I stabil stålkasse.

Beskrivelse	Art.-nr.	
Sæt R ½-¾-1-1¼	540023 R220	
Sæt R ½-¾-1-1¼-1½-2	540024 R220	
Sæt M 20-25-32-40-50 (M × 1,5)	540025 R220	

REMS Amigo 2 Compact sæt kan leveres med NPT gevind.
Andre netspændinger på forespørgsel.



Tilbehør

Beskrivelse	Art.-nr.	
Lynudskiftelige skærehoveder, skærebakker, indstikhoveder til runde gevindbakker, se side 30–31.		
REMS Amigo 2 Compact maskine	540001 R220	
Aflastningsbøjle Amigo 2 Compact	543010	
REMS REG St ¼–2", rørafgrater, se side 93.	731700	
Skralde se side 22.	522000	
Gevindskæreolier se side 49.		
Nippelspanner ⅜–2" se side 48.		
Stålkasse med indlæg	546000	



REMS Akku-Amigo 22 V

Batteridrevet gevindskæreklup
med lynudskiftelige skærehoveder

Højtydende, brugervenligt elektroværktøj til gevindskæring med enestående aflastningsbøjle. Kan bruges overalt – uden skruestik. Ideel til reparation, renovering og byggeplads. Li-Ion 22 V Technology. Til akku- og netdrift.

Rørgevind	⅛–1", 16–32 mm
Boltegevind	6–30 mm, ¼–1"

Gevindtyper, se side 30, 31.



Tysk kvalitetsprodukt

Info



Tested by electrosuisse

REMS Akku-Amigo 22 V – praktisk og let. Genopladeligt akku Li-Ion 21,6 V, 9,0 Ah til ca. 52 gevind ¾" pr. akkuladning.

Systemfordel
Kun **én** slags små, kompakte lynudskiftelige-skærehoveder og kun **én** slags skærebakker til alle REMS gevindskæremaskiner. Derfor ukompliceret og prisgunstig lagerstyring. Forvekslinger ikke muligt.

Aflastningsbøjle
Stabil bøjle til understøttelse af drejemomentet i begge skæreretninger, nem at håndtere. Skråtstillet spændspindel med selvforstærkende tilspænding sikrer sikker opspænding. Gevindskærekluppen er særdeles nem at anbringe på aflastningsbøjle og rør.

Konstruktionsmåde
Kompakt, robust, byggepladsvenlig. Kan straks bruges overalt – også uden skruestik. Slank udformning giver adgang til svært tilgængelige steder. Maskinen vejer kun 5,6 kg. Praktisk spadegreb med softgrip. De lynudskiftelige skærehoveder sidder perfekt og sikkert fast. Maskintilstandskontrol med overbelastningsbeskyttelse af drivmaskinen mod for høj strøm, med beskyttelse mod overophedning i form af temperaturovervågning af motoren (NTC), med elektronisk ladetilstandskontrol med ladetilstandsvisning med en 2-farvet grøn/rød LED.

Drift
Stabilt, vedligeholdelsesfrit drev. Kraftig batteri-motor 21,6 V, med stor effektreserve, 500 W afgivet effekt. Høj skærehastighed 27–20 min^{-1}. Sikkerhedsvippekontakt.

Batteri- eller netdrift
Li-Ion 22 V Technology. Ekstremt robust akku Li-Ion 21,6 V med 9,0 Ah kapacitet for en lang driftstid. Let og effektiv til 52 gevind ¾" pr. akkuladning.Trindelt ladetilstandsindikator med farvet LED. Arbejdstemperaturområde – 10 til + 60 °C. Ingen memoryeffekt for maks. batterieffekt. Hurtiglader Li-Ion 230 V, 50–60 Hz, 90 W. Hurtiglader Li-Ion 230 V, 50–60 Hz, 300 W, for kortere opladningstider, som tilbehør. Strømforsyning 230 V/21,6 V, 70 A, til netdrift 230 V i stedet for genopladeligt akku Li-Ion 21,6 V, som tilbehør.

Lynudskiftelige skærehoveder
Gennemprøvet teknik, høj materialekvalitet og præcis udformning af skærehoved, skærebakker og dæksel til en kompakt enhed garanterer superlet påbegyndelse af skæringen og nem gevindskæring. Skærebakkerne kan ikke køre fast. Lang, præcis rørføring sikrer perfekt centrering af røret. Spånåbninger, der bliver større udadtil, sørger for, at spånerne ledes væk, så gevindene bliver helt rene.

Skærebakker
De gennemprøvede REMS kvalitets-skærebakker med ekstrem lang levetid og med optimal skæregeometri garanterer superlet påbegyndelse af skæringen, nem gevindskæring og rene gevind. Af sejt, hårdt, specialhærdet stål, der garanterer ekstrem lang levetid.

Gevindskæreolier
REMS Sanitol og REMS Spezial (side 49). Specielt udviklet til gevindskæring. Derfor særlig høj smøre- og kølevirkning. Absolut nødvendig til rene gevind og længere levetid på skærebakker, værktøj og maskiner.

Nippelskæring
Rationelt med REMS Nippelspanner fra ⅜–1" (2") (side 48).

REMS Akku-Amigo 22 V

Batteridrevet gevindskæreklup
med lynudskiftelige skærehoveder

Leveringen omfatter

REMS Akku-Amigo 22 V sæt. Batteridrevet gevindskæreklup med lynudskiftelige skærehoveder. Rørgevind ⅛–1", 16–32 mm, boltegevind 6–30 mm, ¼–1". Til højre- og venstregevind. Drivmaskine med vedligeholdelsesfri gearkasse, sejstræks batteridrevet motor 21,6 V, 500 W, sikkerheds-vippekontakt. Højre- og venstreløb, maskintilstandskontrol med overbelastningsbeskyttelse, temperaturovervågning, ladetilstandskontrol. Akku Li-Ion 21,6 V, 9,0 Ah, hurtigladeapparat li-ion 230 V, 50–60 Hz, 90 W. Aflastningsbøjle til begge skæreretninger. REMS eva lynomskiftelige skærehoveder til konisk rørgevind ISO 7-1, EN 10226 (DIN 2999, BSPT) R højre, hhv. til gevind til elektroinstallationsrør EN 60423 M. I stabil stålkasse.

Beskrivelse	Art.-nr.	
Sæt R ½-¾-1	530015 R220	
Sæt M 20-25-32	530016 R220	

REMS Akku-Amigo 22 V Set sæt kan leveres med NPT gevind.
Andre netspændinger kan leveres på forespørgsel.



Tilbehør

Beskrivelse	Art.-nr.	
Lynudskiftelige skærehoveder, skærebakker, indstikhoveder til runde gevindbakker, se side 30–31.		
REMS Akku-Amigo 22 V maskine	530004 R22	
Aflastningsbøjle Amigo 2 Compact	543010	
Akku Li-Ion 21,6 V, 9,0 Ah	571583 R22	
Hurtiglader Li-Ion 230 V, 50–60 Hz, 90 W	571585 R220	
Hurtiglader Li-Ion 230 V, 50–60 Hz, 300 W	571587 R220	
Strømforsyning 230 V/21,6 V, 70 A, til netdrift 230 V i stedet for akku Li-Ion 21,6 V	571578 R220	
REMS REG St ¼–2", rørafgrater, se side 93.	731700	
Skralde se side 22.	522000	
Gevindskæreolier se side 49.		
Nippelspanner ⅜–2" se side 48.		
Stålkasse med indlæg	566030 R	



REMS lynudskiftelige skærehoveder

REMS lynudskiftelige skærehoveder

Gennemprøvet teknik, høj materialekvalitet og præcis udformning af skærehoved, skærebakker og dæksel til en kompakt enhed garanterer superlet påbegyndelse af skæringen og nem gevindskæring. Skærebakkerne kan ikke køre fast. Lang, præcis rørføring sikrer perfekt centrering af røret. Spånåbninger, der bliver større udadtil, sørger for, at spånerne ledes væk, så gevindene bliver helt rene.

Gevindtype	Størrelse	Art.-nr.
Konisk rørgevind R højre ISO 7-1, EN 10226 (DIN 2999, BSPT)	R ⅛ R ¼ R ⅜ R ½ R ¾ R 1 R 1¼ R 1½ R 2	521000 521010 521020 521030 521040 521050 521060 521070 521080
Konisk rørgevind R venstre ISO 7-1, EN 10226 (DIN 2999, BSPT)	R ⅛ LH R ¼ LH R ⅜ LH R ½ LH R ¾ LH R 1 LH R 1¼ LH R 1½ LH R 2 LH	521100 521110 521120 521130 521140 521150 521160 521170 521180
Konisk rørgevind NPT højre Taper Pipe Thread ASME B1.20.1	NPT ⅛ NPT ¼ NPT ⅜ NPT ½ NPT ¾ NPT 1 NPT 1¼ NPT 1½ NPT 2	521200 521210 521220 521230 521240 521250 521260 521270 521280
Gevind M til elektroinstallationsrør EN 60423	M 16 × 1,5 M 20 × 1,5 M 25 × 1,5 M 32 × 1,5 M 40 × 1,5 M 50 × 1,5	521300 521310 521320 521330 521340 521350



Rørgevind til højre



Rørgevind til venstre

Tysk kvalitetsprodukt

REMS skærebakker

REMS skærebakker

De gennemprøvede REMS kvalitets-skærebakker med ekstrem lang levetid og med optimal skæregeometri garanterer superlet påbegyndelse af skæringen, nem gevindskæring og rene gevind. Af sejt, hårdt, specialhærdet stål, der garanterer ekstrem lang levetid.

Gevindtype	Størrelse	Art.-nr.
Konisk rørgevind R højre ISO 7-1, EN 10226 (DIN 2999, BSPT)	R ⅛ R ¼ R ⅜ R ½ R ¾ R 1 R 1¼ R 1½ R 2	521002 RWS 521012 RWS 521022 RWS 521032 RWS 521042 RWS 521052 RWS 521062 RWS 521072 RWS 521082 RWS
Konisk rørgevind R venstre ISO 7-1, EN 10226 (DIN 2999, BSPT)	R ⅛ LH R ¼ LH R ⅜ LH R ½ LH R ¾ LH R 1 LH R 1¼ LH R 1½ LH R 2 LH	521102 RWS 521112 RWS 521122 RWS 521132 RWS 521142 RWS 521152 RWS 521162 RWS 521172 RWS 521182 RWS
Konisk rørgevind NPT højre Taper Pipe Thread ASME B1.20.1	NPT ⅛ NPT ¼ NPT ⅜ NPT ½ NPT ¾ NPT 1 NPT 1¼ NPT 1½ NPT 2	521202 RWS 521212 RWS 521222 RWS 521232 RWS 521242 RWS 521252 RWS 521262 RWS 521272 RWS 521282 RWS
Gevind M til elektroinstallationsrør EN 60423	M 16 × 1,5 M 20 × 1,5 M 25 × 1,5 M 32 × 1,5 M 40 × 1,5 M 50 × 1,5	521302 RWS 521312 RWS 521322 RWS 521332 RWS 521342 RWS 521352 RWS



Tysk kvalitetsprodukt





Indstikshoveder til gevindbakker

Indstikshoveder til montering med standardnormerede, runde gevindbakker til alle gevindtyper. Fastgørelse af gevindbakken i indstikshovedet sker med stiftskrue.

Beskrivelse	Størrelse	Art.-nr.
Indstikshoved til gevindbakker	Ø 65 mm	731200
Indstikshoved til gevindbakker	G 1¼	731250
Indstikshoved til gevindbakker	Ø 105 mm	541401



Mellemringe

Mellemringe til forskellige udvendige gevindbakke-diametre.

Beskrivelse	Størrelse	di mm	Art.-nr.
Mellemringe til indstikshoved 731200	M 6–9	20/25	731205
	M 10–11	30	731210
	M 12–14 (Pg 7–9)	38	731220
	M 16–20 (Pg 11–13,5)	45	731230
	M 22–24 (Pg 16)	55	731240
uden mellemring	M 27–30 (Pg 21–29)	65	
Mellemringe til indstikshoved 541401	Ø 65/105 (Pg 21–29)	65	541404
	Ø 75/105	75	541406
	Ø 90/105 (Pg 36)	90	541410
uden mellemring	Pg 42–48	105	



Støttebøsninger

Støttebøsninger til let og centrerbar påbegyndelse af skæringen.

Beskrivelse	Størrelse	Art.-nr.
Støttebøsninger til indstikshoved 731200	Ø 6	731301
	Ø 8	731302
	Ø 10	731303
	Ø 12	731304
	Ø 14	731305
	Ø 16	731306
	Ø 18	731307
	Ø 20	731308
	Ø 22	731309
	Ø 24	731310
	Ø 27	731311
	Ø 30	731312
	Ø 12,8 (Pg 7)	731320
	Ø 15,5 (Pg 9)	731321
	Ø 18,9 (Pg 11)	731322
	Ø 20,7 (Pg 13,5)	731323
	Ø 22,8 (Pg 16)	731324
	Ø 28,6 (Pg 21)	731325
	Ø 37,3 (Pg 29)	731326
Støttebøsninger til indstikshoved 541401	Ø 28,6 (Pg 21)	541413
	Ø 37,3 (Pg 29)	541414
	Ø 47,3 (Pg 36)	541415
	Ø 54,3 (Pg 42)	541416



Tysk kvalitetsprodukt

REMS Tornado

Gevindskæremaskine

Gennemprøvet højtydende maskine til gevindskæring, afskæring, afgratning, nippelskæring, notsikning. Til installation, metalhåndværk, industri. Til byggeplads og værksted.	
Rørgevind	($^1/_{16}$) ⅛–2", 16–63 mm
Boltegevind	(6) 10–60 mm, ¼–2"
Gevindtyper, se side 40.	
REMS notsikkemaskine forsats til påføring af noter på rør	DN 25–200 1–8"



REMS Tornado – i særklasse.
Automatisk-spændepatron. Universal-automatisk-skærehoved. Automatisk smøring/køling.

Arbejdsprincip
Drejende materiale – faststående værktøjer.

Konstruktionsmåde
Robust, byggepladsvenlig konstruktion. Gunstige mål, gunstig vægt fx. REMS Tornado 2000 komplet kun 50 kg. Stort arbejds- og spånrum. Højdeindstillelig materialeaflægningsholder.
2 udgaver:
– bærbar udførsel på 3 rørben med aftageligt, stort oliekar og spånbakke.
– udførelse T med integreret og endnu større oliekar og spånbakke. Til arbejdsbord. Understel, klap- og kørbart understel eller kørbart understel med materialehylde, som tilbehør, for let transport, optimal arbejdshøjde og står stabilt.

Drift
Enorm stærk og hurtig, fx. et 2" gevind på kun 15 sek.
Drev helt vedligeholdelsesfrit, da det løber i et lukket oliebad.

3 højtydende motorer kan vælges:
– Stærk universalmotor, 1700 W, overbelastningssikring. Spindelhastighed 53 min^{-1}.
– Polomskiftbar kondensatormotor, 2100 W, overbelastningssikring, 2 spindelhastigheder 52 og 26 min^{-1} også under fuld belastning. **Meget lydsvag.**
– Polomskiftbar trefasemotor, 2000 W, overbelastningssikring, 2 spindelhastigheder 52 og 26 min^{-1} også under fuld belastning. **Meget lydsvag.**

Arbejdsvenlig 2-trins sikkerhedsfodpedal med separat nødstop, der gør at maskinen kan belastes med fuld kropsvægt under hele arbejdsforløbet.

Automatisk-spændepatron
2 automatiske, hurtigspændepatroner med selvcentrerende spændebakker, sørger for nem, hurtig opspænding og frigørelse af materialet. Selvforstærkende, derfor maximal spændekraft. Røret slipper ikke. For opspænding af rør < Ø ⅛" og bolte < Ø 10 mm kan spændebøsninger leveres.

Automatisk smøring/køling
Robust, kvalitetsoliepumpe med høj ydelse. Optimal tilførsel af gevindskæreolie gennem gevindskærehovedet direkte på snitstedet sørger for rene gevind og høje standtider på skærebakkerne, drev og motor.

Universal-automatisk-skærehoved
Kun **ét** universal-automatisk-skærehoved er nødvendigt til samtlige gevind, også langgevind; automatisk åbning ved skæring af koniske rørgevind ved hjælp af gevindlængdeautomatik. Hurtig, nem indstilling af gevindstørrelserne. Overskuelig gevindskala. Nem og hurtig udskiftning af skærebakker.

Skærebakker
De gennemprøvede REMS kvalitets-skærebakker med ekstrem lang levetid og med optimal skæregeometri garanterer superlet påbegyndelse af skæringen, nem gevindskæring og rene gevind. Af sejt, hårdt, specialhærdet stål, der garanterer ekstrem lang levetid.

Rørskærer
Selvcentrerende. Kraftig bøjle af smedet stål. Ergonomisk, bredt håndtag til hurtig aktivering af rørskæreren. Specialhærdet skærehjul af gennemprøvet, sejt, hårdt, REMS skærebakkestål sikrer lang standtid.

Indvendig rørafgrater
Stabil, letbetjenelig afgrater med 2 afgraterpositioner. Et specialhærdet og specialudlagt afgraterblad garanterer let afgratning og ekstrem lang standtid. Et dobbelskær sørger for optimal afgratning, også ved små rørdiametre.

Gevindskæreolier
REMS Sanitol og REMS Spezial (side 49). Specielt udviklet til gevindskæring. Derfor særlig høj smøre- og kølevirkning. Absolut nødvendig til rene gevind og længere levetid på skærebakker, værktøj og maskiner.

Nippelskæring
Rationelt med de automatiske indvendigt opspændende REMS Nippelfix ½–2" (4") eller med de manuelle, indvendigt opspændende REMS Nippelspanner ⅜–2" (side 48).

REMS notsikkemaskine forsats
Robust, kompakt notsikkemaskine forsats med oliehydraulisk fremførsel til påføring af noter på rør til rørkoblingssystemer DN 25–300, 1–12" (side 50). Notsikning med REMS Tornado indtil DN 200, 8".

Tysk kvalitetsprodukt

Info





3 højtydende motorer kan vælges.



REMS Tornado

Gevindskæremaskine





Udførsel T

Understel, kørbart, med materialehylde (tilbehør)



Udførsel T

Understel, klap- og kørbart (tilbehør)

Leveringen omfatter

REMS Tornado. Gevindskæremaskine til rørgevind (1/16)1/8–2", 16–63 mm, boltegevind (6)10–60 mm, ¼–2". Vedligeholdelsesfrit drev, sikkerhedsfodpedal med nødstop, 2 automatiske spændepatroner med automatiske spændebakker, automatisk smøring/køling. Med værktøjssæt bestående af et universal-automatisk-skærehoved til samtlige gevind, også langgevind, automatisk åbnende, med gevindlængdeautomatik til koniske rørgevind. Skærebakker til koniske rørgevind ISO 7-1, EN 10226 (DIN 2999, BSPT) R ½–¾" og R 1–2" højre. Rørskærer, indvendig rørafgrater, fremføringsarm, højdeindstillelig materiale-aflægningsholder. 3 motorer kan vælges. Bærbar udgave på tre rørben, med aftageligt stort oliekar og spånbakke. Udførelse T med integreret, endnu større oliekar og spånbakke. Til arbejdsbord, understel, klap- og kørbart understel eller kørbart understel med materialehylde. I karton.

Beskrivelse	Udførsel	Art.-nr.	
2000	Universalmotor 230 V, 50–60 Hz, 1700 W. 53 min^{-1}. Bærbar, 3 rørben.	340200 R220	
2010	Polomskiftbar, kondensatormotor 230 V, 50 Hz, 2100 W. 52/26 min^{-1}, også under fuld belastning. Meget lydsvag. Bærbar, 3 rørben.	340201 R220	
2020	Polomskiftbar trefasemotor 400 V, 50 Hz, 2000 W. 52/26 min^{-1}, også under fuld belastning. Meget lydsvag. Bærbar, 3 rørben.	340202 R380	
2000 T	Universalmotor 230 V, 50–60 Hz, 1700 W. 53 min^{-1}. Til arbejdsbord eller kørbart understel.	340206 R220	
2010 T	Polomskiftbar, kondensatormotor 230 V, 50 Hz, 2100 W. 52/26 min^{-1}, også under fuld belastning. Meget lydsvag. Til arbejdsbord eller kørbart understel.	340207 R220	
2020 T	Polomskiftbar trefasemotor 400 V, 50 Hz, 2000 W. 52/26 min^{-1}, også under fuld belastning. Meget lydsvag. Til arbejdsbord eller kørbart understel.	340208 R380	

Andre netspændinger kan leveres på forespørgsel.

Tilbehør

Beskrivelse	Art.-nr.	
Understel	344105 R	
Understel, kørbart, med materialehylde	344100 R	
Understel, klap- og kørbart	344150 R	
Skærebakker se side 40.		
Universal-automatisk-skærehoved 1/16–2" som lynudskifteligt skærehoved, i stedet for at skifte skærebakker	341000 RR	
REMS skærehjul St 1/8–4", s 8	341614 R	
Gevindskæreolier se side 49.		
Nippelfix se side 48.		
REMS Herkules materialestøtte, se side 102.		
REMS notsikkemaskine forsats ztil påføring af noter på rør, se side 50.	347000 R	



REMS Magnum (op til 2") Gevindskæremaskine

Robust, kompakt, højtydende maskine til gevindskæring, overskæring, afgratning, nippelskæring, notsikning. Til installation, metalhåndværk og industri. Til byggepladsog værksted.

Rørgevind	(1/16) ⅛–2", 16–63 mm
Boltegevind	(6) 8–60 mm, ¼–2"
Gevindtyper, se side 40.	
REMS notsikkemaskine forsats til påføring af noter på rør	DN 25–300 1–12"



Tysk kvalitetsprodukt

Info

REMS Magnum – kompakt op til 2".

Arbejdsprincip
Drejende materiale – faststående værktøj.

Konstruktionsmåde
Robust, kompakt, byggepladsvenlig konstrruktion. Gunstige mål, gunstig vægt, f.eks REMS Magnum 2000 L-T kun 57 kg. Stort arbejds- og spånrum. Aflægge-plads til værktøj.
2 udgaver:
– Let udgave L-T med aftageligt, stort oliekar og spånbakke.
– Udgave T med integreret og endnu større oliekar og spånbakke.
Til arbejdsbord, understel, klap- og kørbart understel eller kørbart understel med materialehylde, som tilbehør, for let transport, står stabilt med optimal arbejdshøjde.

Drift
Enorm stærk og hurtig, fx et 2" gevind på kun 15 sekunder.
Drev helt vedligeholdelsesfrit, da det løber i lukket oliebad.

3 højtydende motorer kan vælges:
– Stærk universalmotor, 1700 W, overbelastningssikring.
  Spindelhastighed 53 min^{-1}.
– Polomskiftbar kondensatormotor, 2100 W, overbelastningssikring,
  2 spindelhastigheder 52 og 26 min^{-1} også under fuld belastning.
  Meget lydsvag.
– Polomskiftbar trefasemotor, 2000 W, overbelastningssikring,
  2 spindelhastigheder 52 og 26 min^{-1} også under fuld belastning.
  Meget lydsvag.
Arbejdsvenlig 2-trins sikkerhedsfodpedal med separat nødstop, der gør at maskinen kan belastes med fuld kropsvægt under hele arbejdsforløbet.

Spændepatron
Gennemprøvet, selvforstærkende slyngkobling. Røret slipper ikke. Stor afstand mellem spændepatron og centrerpatron garanterer sikker opspænding af lange rør. Bageste centrer-patron placerer materialet nøjagtigt. For opspænding af rør < Ø ⅛" og bolte < Ø 8 mm kan spændebøsninger leveres.

Automatisk smøring/køling
Robust kvalitetsoliepumpe med høj ydelse. Optimal tilførsel af gevindskæreolie gennem gevindskærehovedet direkte på snitstedet sørger for rene gevind og høje standtider på skærebakker, drev og motor.

Universal-automatisk-skærehoved
Kun **et** universal-automatisk-skærehoved er nødvendig til alle gevind, også langgevind; automatisk åbning ved skæring af koniske rørgevind ved hjælp af gevindlængdeautomatik. Hurtig, nem indstilling af gevindstørrelserne. Overskuelig gevindskala. Nem og hurtig udskiftning af skærebakker.

Skærebakker
De gennemprøvede REMS kvalitets-skærebakker med ekstrem lang levetid og med optimal skæregeometri garanterer superlet påbegyndelse af skæringen, nem gevindskæring og rene gevind. Af sejt, hårdt, specialhærdet stål, der garanterer ekstrem lang levetid.

Rørskærer
Selvcentrerende. Kraftig bøjle af smedet stål. Ergonomisk, bredt håndtag til hurtig aktivering af rørskæreren. Specialhærdet skærehjul af gennemprøvet, sejt, hårdt, REMS skærebakkestål sikrer lang standtid.

Indvendig rørafgrater
Stabil, letbetjenelig afgrater med 2 afgraterpositioner. Et specialhærdet og specialudlagt afgraterblad garanterer let afgratning og ekstrem lang standtid. Et dobbeltskær sørger for optimal afgratning, også ved små rørdiametre.

Gevindskæreolier
REMS Sanitol og REMS Spezial (side 49). Specielt udviklet til gevindskæring. Derfor særlig høj smøre- og kølevirkning. Absolut nødvendig til rene gevind og længere levetid på skærebakker, værktøj og maskiner.

Nippelskæring
Rationelt med de automatiske, indvendigt opspændende REMS Nippelfix ½–2" (4") eller med de manuelle, indvendigt opspændende REMS Nippelspanner ⅜–2" (side 48).

REMS notsikkemaskine forsats
Robust, kompakt notsikkemaskine forsats med oliehydraulisk fremførsel til påføring af noter på rør til rørkoblingssystemer DN 25–300, 1–12" (side 50).



3 højtydende motorer kan vælges.



REMS Magnum (op til 2") Gevindskæremaskine



Udførsel L-T

Understel (tilbehør)



Udførsel T

Understel, kørbart, med materialehylde (tilbehør)

Leveringen omfatter

REMS Magnum. Gevindskæremaskine til rørgevind ($^{1}/_{16}$)⅛–2", 16–63 mm, boltegevind (6)8–60 mm, ¼–2". Vedligeholdelsesfrit drev, sikkerhedsfodpedal med nødstop, gennemprøvet, selvforstærkende slyngkobling, centrer-patron bagtil, automatisk smøring/køling. Med værktøjssæt, bestående af et universal-automatisk-skærehoved til alle gevind, også langgevind, automatisk åbnende med gevindlængde automatik til konisk rørgevind, skærebakker til konisk rørgevind ISO 7-1, EN 10226 (DIN 2999, BSPT) R ½–¾" og R 1–2" rørskærer, indvendig rørafgrater, fremføringsarm, aflægningshylde. 3 motorer kan vælges. Let udgave L-T med aftageligt, stort oliekar og spånbakke. Udførelse T med integreret, endnu større oliekar og spånbakke. Til arbejdsbord, understel, klap- og kørbart understel eller kørbart understel med materialehylde. I karton.

Beskrivelse	Udførsel	Art.-nr.	
2000 L-T	Universalmotor 230 V, 50–60 Hz, 1700 W. 53 min^{-1}.	340226 R220	
2010 L-T	Polomskiftbar kondensatormotor 230 V, 230 V, 50 Hz, 2100 W. 52/26 min^{-1}, under fuld belastning. Meget lydsvag.	340227 R220	
2020 L-T	Polomskiftbar trefasemotor 400 V, 50 Hz, 2000 W. 52/26 min^{-1}, også under fuld belastning. Meget lydsvag.	340228 R380	
2000 T*	Universalmotor 230 V, 50–60 Hz, 1700 W. 53 min^{-1}.	340220 R220	
2010 T*	Polomskiftbar kondensatormotor 230 V, 50 Hz, 2100 W. 52/26 min^{-1}, også under fuld belastning. Meget lydsvag.	340221 R220	
2020 T*	Polomskiftbar trefasemotor 400 V, 50 Hz, 2000 W. 52/26 min^{-1}, også under fuld belastning. Meget lydsvag.	340222 R380	

Andre netspændinger kan leveres på forespørgsel.
*Variant T med REMS notsikkeforsats kun anvendelige til notruller indtil DN 200, 8".



Udførsel L-T

Understel, klap- og kørbart (tilbehør)

Tilbehør

Beskrivelse	Art.-nr.	
Understel	344105 R	
Understel, kørbart, med materialehylde	344100 R	
Understel, klap- og kørbart	344150 R	
Skærebakker se side 40.		
Universal-automatisk-skærehoved $^{1}/_{16}$–2" som lynudskifteligt-skærehoved i stedet for bakkeskifte	341000 RR	
REMS skærehjul St ⅛–4", s 8	341614 R	
Gevindskæreolier se side 49.		
Nippelfix se side 48.		
REMS Herkules materialeunderstøttelse, se side 102.		
REMS notsikkemaskine forsats til påføring af noter på rør, se side 50.	347000 R	



REMS Magnum (op til 3") Gevindskæremaskine

Robust, kompakt, højtydende maskine til gevindskæring, overskæring, afgratning, nippelskæring, notsikning. Til installation, metalhåndværk og industri. Til byggeplads og værksted.	
Rørgevind	(1/16) ½–3", 16–63 mm
Boltegevind	(6) 18–60 mm, ½–2"
Gevindtyper, se side 40.	
REMS notsikkemaskine forsats til påføring af noter på rør	DN 25–300 1–12"

REMS Magnum – supermaskine op til 3". Fremragende runde og rene gevind op til 3" med 5 skærebakker.

Arbejdsprincip
Drejende materiale – faststående værktøj.

Konstruktionsmåde
Robust, kompakt, byggepladsvenlig konstruktion. Gunstige mål og gunstig vægt, f.eks REMS Magnum 3000 L-T kun 79 kg. Stort arbejds- og spånrum. Aflæggeplads til værktøj.
2 udgaver:
– Let udgave L-T med aftageligt, stort oliekar og spånbakke.
– Udgave T med integreret og endnu større oliekar og spånbakke.
Til arbejdsbord, understel, klap- og kørbart understel eller kørbart understel med materialehylde, som tilbehør, for let transport, står stabilt med optimal arbejdshøjde.

Drift
Enorm stærk og hurtig. Drev helt vedligeholdessesfrit, da det løber i et lukket oliebad.

3 højtydende motorer kan vælges:
– Stærk universalmotor, 1700 W, overbelastningssikring. Spindelhastighed 23 min^{-1}.
– Polomskiftbar kondensatormotor, 2100 W, overbelastningssikring, 2 spindelhastigheder 20 og 10 min^{-1} også under fuld belastning. **Meget lydsvag.**
– Polomskiftbar trefasemotor, 2000 W, overbelastningssikring, 2 spindelhastigheder 20 og 10 min^{-1} også under fuld belastning. **Meget lydsvag.**
Arbejdsvenlig 2-trins sikkerhedsfodpedal med separat nødstop, der gør at maskinen kan belastes med fuld kropsvægt under hele arbejdsforløbet.

Spændepatron
Gennemprøvet, selvforstærkende slyngkobling. Røret slipper ikke. Stor afstand mellem spændepatron og centrérpatron garanterer sikker opspænding af lange rør. Bageste centrér-patron placerer materialet nøjagtigt. For opspænding af rør < Ø ½" og bolte < Ø 18 mm kan spændebøsninger leveres.

Automatisk smøring/køling
Robust kvalitetsoliepumpe med høj ydelse. Optimal tilførsel af gevindskæreolie gennem gevindskærehovedet direkte på snitstedet sørger for rene gevind og høje standtider på skærebakker, drev og motor.

Universal-automatisk-skærehoved
Kun **ét** universal-automatisk-skærehoved er nødvendigt i området 1/16–2" og et skærehoved fra 2½–3" til samtlige gevind, også langgevind. Automatisk åbning ved skæring af koniske rørgevind ved hjælp af gevindlængdeautomatik. 5 skærebakker 2½–3" sørger for optimal fordeling af gevindskæringen på røret, således at man sikrer runde og rene gevind. Hurtig, nem indstilling af gevindstørrelserne. Overskuelig gevindskala. Nem og hurtig udskiftning af skærebakker.

Skærebakker
De gennemprøvede REMS kvalitets-skærebakker med ekstrem lang levetid og med optimal skæregeometri garanterer superlet påbegyndelse af skæringen, nem gevindskæring og rene gevind. Af sejt, hårdt, specialhærdet stål, der garanterer ekstrem lang levetid.

Rørskærer
Selvcentrerende. Kraftig bøjle af smedet stål. Ergonomisk, bredt håndtag til hurtig aktivering af rørskæreren. Specialhærdet skærehjul af gennemprøvet, sejt, hårdt, REMS skærebakkestål sikrer lang standtid.

Indvendig rørafgrater
Stabil, letbetjenelig afgrater med 2 afgraterpositioner. Et specialhærdet og specialudlagt afgraterblad garanterer let afgratning og ekstrem lang standtid. Et dobbeltskær sørger for optimal afgratning, også ved små rørdiametre.

Værktøjssæt
Til områderne 2½–3" og ¼–2" hører 1 komplet værktøjssæt, der er tilpasset det enkelte skæreområde og består af universal-automatisk-skærehoved, rørskærer, indvendig rørafgrater, fremføringsarm, skærebakker.



Tysk kvalitetsprodukt

Info



3 højtydende motorer kan vælges.



REMS Magnum (op til 3") Gevindskæremaskine

Gevindskæreolier
REMS Sanitol og REMS Spezial (side 49). Specielt udviklet til gevindskæring. Derfor særlig høj smøre- og kølevirkning. Absolut nødvendig til rene gevind og længere levetid på skærebakker, værktøj og maskiner.

Nippelskæring
Rationelt med de automatiske indvendigt opspændende REMS Nippelfix ½–3" (4") eller med de manuelle indvendigt opspændende REMS Nippelspanner ⅜–2" (side 48).

REMS notsikkemaskine forsats
Robust, kompakt notsikkemaskine forsats med oliehydraulisk fremførsel til påføring af noter på rør til rørkoblingssystemer DN 25–300, 1–12" (side 50).


Udførelse L-T

Understel (tilbehør)


Udførelse T

Understel, kørbart, med materialehylde (tilbehør)


Udførelse L-T

Understel, klap- og kørbart (tilbehør)

Leveringen omfatter
REMS Magnum. Gevindskæremaskine til rørgevind (1/16)½–3", 16–63 mm, boltegevind (6) 18–60 mm, ½–2". Vedligeholdelsesfrit drev, sikkerhedsfodpedal med nødstop, gennemprøvet, selvforstærkende slyngkobling, centrérpatron bagtil, automatisk smøring/køling. Med værktøjssæt 1/16–2" og/eller 2½–3", hhv. bestående af et universal-automatisk gevindskærehoved til alle gevind – også langgevind, automatisk åbnende, med gevindlængdeautomatik til koniske rørgevind. Skærebakker til koniske rørgevind, ISO 7-1, EN 10226 (DIN 2999, BSPT), R højre, rørskærer, indvendig rørafgrater, fremføringsarm, værktøjshylde. 3 motorer kan vælges. Let udgave L-T med aftageligt, stort oliekar og spånbakke, udgave T med integreret og endnu større oliekar og spånbakke. Til arbejdsbord, understel, klap- og kørbart understel eller kørbart understel med materialehylde. I karton.

Beskrivelse	Udførelse/Udrustning	Art.-nr.	
3000 L-T	Universalmotor 230 V, 50–60 Hz, 1700 W. 23 min^{-1}. **Udrustning R 2½–3** **Udrustning R ½–3**	 380303 R220 380309 R220	
3010 L-T	Polomskiftbar kondensatormotor 230 V, 50 Hz, 2100 W. 20/10 min^{-1}, også under fuld belastning. Meget lydsvag. **Udrustning R 2½–3** **Udrustning R ½–3**	 380304 R220 380310 R220	
3020 L-T	Polomskiftbar trefasemotor 400 V, 50 Hz, 2000 W. 20/10 min^{-1}, også under fuld belastning. Meget lydsvag. **Udrustning R 2½–3** **Udrustning R ½–3**	 380305 R380 380311 R380	
3000 T*	Universalmotor 230 V, 50–60 Hz, 1700 W. 23 min^{-1}. **Udrustning R 2½–3** **Udrustning R ½–3**	 380306 R220 380312 R220	
3010 T*	Polomskiftbar kondensatormotor 230 V, 50 Hz, 2100 W. 20/10 min^{-1}, også under fuld belastning. Meget lydsvag. **Udrustning R 2½–3** **Udrustning R ½–3**	 380307 R220 380313 R220	
3020 T*	Polomskiftbar trefasemotor 400 V, 50 Hz, 2000 W. 20/10 min^{-1}, også under fuld belastning. Meget lydsvag. **Udrustning R 2½–3** **Udrustning R ½–3**	 380308 R380 380314 R380	

Andre netspændinger kan leveres på forespørgsel.
*Variant T med REMS notsikkeforsats kun anvendelige til notruller indtil DN 200, 8".

Tilbehør

Beskrivelse	Art.-nr.	
Understel	344105 R	
Understel, kørbart, med materialehylde	344100 R	
Understel, klap- og kørbart	344150 R	
Skærebakker se side 40.		
Værktøjssæt 1/16–2" komplet, med universal-automatisk skærehoved med koniske skærebakker ISO 7-1, EN 10226 (DIN 2999, BSPT), R 1/2–3/4" og R 1–2" højre, rørskærer, indvendig rørafgrater, fremføringsarml	340100 RR	
Universal-automatisk-skærehoved 1/16–2" u. a.	341000 RR	
Universal-automatisk-skærehoved 2½–3"	381050 R	
Universal-automatisk-skærehoved 2½–4"	381000 R	
REMS skærehjul St ⅛–4", s 8	341614 R	
REMS skærehjul St 1–4", s 12	381622 R	
Gevindskæreolier se side 49.		
Nippelfix se side 48.		
REMS Herkules materialestøtte, se side 102.		
REMS notsikkemaskine forsats til påføring af noter på rør, se side 50.	347000 R	



REMS Magnum (op til 4") Gevindskæremaskine

Robust, kompakt, højtydende maskine til gevindskæring, overskæring, afgratning, nippelskæring, notsikning. Til installation, metalhåndværk og industri. Til byggeplads og værksted.	
Rørgevind	(1/16) ½–4", 16–63 mm
Boltegevind	(6) 18–60 mm, ½–2"
Gevindtyper, se side 40.	
REMS notsikkemaskine forsats til påføring af noter på rør	DN 25–300 1–12"



REMS Magnum – supermaskine op til 4". Fremragende runde og rene gevind op til 4" med 6 skærebakker.

Arbejdsprincip
Drejende materiale – faststående værktøj.

Konstruktionsmåde
Robust, kompakt, byggepladsvenlig konstruktion. Gunstige mål og gunstig vægt, f.eks REMS Magnum 4000 L-T kun 81 kg. Stort arbejds- og spånrum. Aflægge-plads til værktøj.
2 udgaver:
– Let udgave L-T med aftageligt, stort oliekar og spånbakke.
– Udgave T med integreret og endnu større oliekar og spånbakke.
Til arbejdsbord, understel, klap- og kørbart understel eller kørbart understel med materialehylde, som tilbehør, for let transport, står stabilt med optimal arbejdshøjde.

Drift
Enorm stærk og hurtig. Drev helt vedligeholdessesfrit, da det løber i et lukket oliebad.

3 højtydende motorer kan vælges:
– Stærk universalmotor, 1700 W, overbelastningssikring.
  Spindelhastighed 23 min^{-1}.
– Polomskiftbar kondensatormotor, 2100 W, overbelastningssikring,
  2 spindelhastigheder 20 og 10 min^{-1} også under fuld belastning.
  Meget lydsvag.
– Polomskiftbar trefasemotor, 2000 W, overbelastningssikring,
  2 spindelhastigheder 20 og 10 min^{-1} også under fuld belastning.
  Meget lydsvag.
Arbejdsvenlig 2-trins sikkerhedsfodpedal med separat nødstop, der gør at maskinen kan belastes med fuld kropsvægt under hele arbejdsforløbet.

Spændepatron
Gennemprøvet, selvforstærkende slyngkobling. Røret slipper ikke. Stor afstand mellem spændepatron og centrérpatron garanterer sikker opspænding af lange rør. Bageste centrér-patron placerer materialet nøjagtigt. For opspænding af rør < Ø ½" og bolte < Ø 18 mm kan spændebøsninger leveres.

Automatisk smøring/køling
Robust kvalitetsoliepumpe med høj ydelse. Optimal tilførsel af gevindskæreolie gennem gevindskærehovedet direkte på snitstedet sørger for rene gevind og høje standtider på skærebakker, drev og motor.

Universal-automatisk-skærehoved
Kun **ét** universal-automatisk-skærehoved er nødvendigt i området 1/16–2" og et skærehoved fra 2½–4" til samtlige gevind, også langgevind. Automatisk åbning ved skæring af koniske rørgevind ved hjælp af gevindlængdeautomatik. 6 skære-bakker 2½–4" sørger for optimal fordeling af gevindskæringen på røret, således at man sikrer runde og rene gevind. Hurtig, nem indstilling af gevindstørrelserne. Overskuelig gevindskala. Nem og hurtig udskiftning af skærebakker.

Skærebakker
De gennemprøvede REMS kvalitets-skærebakker med ekstrem lang levetid og med optimal skæregeometri garanterer superlet påbegyndelse af skæringen, nem gevindskæring og rene gevind. Af sejt, hårdt, specialhærdet stål, der garanterer ekstrem lang levetid.

Rørskærer
Selvcentrerende. Kraftig bøjle af smedet stål. Ergonomisk, bredt håndtag til hurtig aktivering af rørskæreren. Specialhærdet skærehjul af gennemprøvet, sejt, hårdt, REMS skærebakkestål sikrer lang standtid.

Indvendig rørafgrater
Stabil, letbetjenelig afgrater med 2 afgraterpositioner. Et specialhærdet og specialudlagt afgraterblad garanterer let afgratning og ekstrem lang standtid. Et dobbeltskær sørger for optimal afgratning, også ved små rørdiametre.

Værktøjssæt
Til områderne 2½–4" og ¼–2" hører 1 komplet værktøjssæt, der er tilpasset det enkelte skæreområde og består af universal-automatisk-skærehoved, rørskærer, indvendig rørafgrater, fremføringsarm, skærebakker.

Tysk kvalitetsprodukt

Info



3 højtydende motorer kan vælges.



REMS Magnum (op til 4") Gevindskæremaskine

Gevindskæreolier
REMS Sanitol og REMS Spezial (side 49). Specielt udviklet til gevindskæring. Derfor særlig høj smøre- og kølevirkning. Absolut nødvendig til rene gevind og længere levetid på skærebakker, værktøj og maskiner.

Nippelskæring
Rationelt med de automatiske indvendigt opspændende REMS Nippelfix ¼–4" eller med de manuelle indvendigt opspændende REMS Nippelspanner ⅜–2" (side 48).

REMS notsikkemaskine forsats
Robust, kompakt notsikkemaskine forsats med oliehydraulisk fremførsel til påføring af noter på rør til rørkoblingssystemer DN 25–300, 1–12" (side 50).


Udførelse L-T

Understel (tilbehør)


Udførelse T

Understel, kørbart, med materialehylde (tilbehør)


Udførelse L-T

Understel, klap- og kørbart (tilbehør)

Leveringen omfatter

REMS Magnum. Gevindskæremaskine til rørgevind (1/16)½–4", 16–63 mm, boltegevind (6) 18–60 mm, ½–2". Vedligeholdelsesfrit drev, sikkerhedsfodpedal med nødstop, gennemprøvet, selvforstærkende slyngkobling, centrérpatron bagtil, automatisk smøring/køling. Med værktøjssæt 1/16–2" og/eller 2½–4", hhv. bestående af et universal-automatisk gevindskærehoved til alle gevind – også langgevind, automatisk åbnende, med gevindlængdeautomatik til koniske rørgevind. Skærebakker til koniske rørgevind, ISO 7-1, EN 10226 (DIN 2999, BSPT), R højre, rørskærer, indvendig rørafgrater, fremføringsarm, værktøjshylde. 3 motorer kan vælges. Let udgave L-T med aftageligt, stort oliekar og spånbakke, udgave T med integreret og endnu større oliekar og spånbakke. Til arbejdsbord, understel, klap- og kørbart understel eller kørbart understel med materialehylde. I karton.

Beskrivelse	Udførelse/Udrustning	Art.-nr.	
4000 L-T	Universalmotor 230 V, 50–60 Hz, 1700 W. 23 min^{-1}.		
	Udrustning R ½–2	380447 R220	
	Udrustning R 2½–4	380441 R220	
	Udrustning R ½–4	380444 R220	
4010 L-T	Polomskiftbar kondensatormotor 230 V, 50 Hz, 2100 W. 20/10 min^{-1}, også under fuld belastning. Meget lydsvag.		
	Udrustning R ½–2	380448 R220	
	Udrustning R 2½–4	380442 R220	
	Udrustning R ½–4	380445 R220	
4020 L-T	Polomskiftbar trefasemotor 400 V, 50 Hz, 2000 W. 20/10 min^{-1}, også under fuld belastning. Meget lydsvag.		
	Udrustning R 2½–4	380443 R380	
	Udrustning R ½–4	380446 R380	
4000 T*	Universalmotor 230 V, 50–60 Hz, 1700 W. 23 min^{-1}.		
	Udrustning R 2½–4	380426 R220	
	Udrustning R ½–4	380429 R220	
4010 T*	Polomskiftbar kondensatormotor 230 V, 50 Hz, 2100 W. 20/10 min^{-1}, også under fuld belastning. Meget lydsvag.		
	Udrustning R 2½–4	380427 R220	
	Udrustning R ½–4	380430 R220	
4020 T*	Polomskiftbar trefasemotor 400 V, 50 Hz, 2000 W. 20/10 min^{-1}, også under fuld belastning. Meget lydsvag.		
	Udrustning R 2½–4	380428 R380	
	Udrustning R ½–4	380431 R380	

Andre netspændinger kan leveres på forespørgsel.
*Variant T med REMS notsikkeforsats kun anvendelige til notruller indtil DN 200, 8".

Tilbehør

Beskrivelse	Art.-nr.	
Understel	344105 R	
Understel, kørbart, med materialehylde	344100 R	
Understel, klap- og kørbart	344150 R	
Skærebakker se side 40.		
Værktøjssæt 1/16–2" komplet, med universal-automatisk skærehoved med koniske skærebakker ISO 7-1, EN 10226 (DIN 2999, BSPT), R ½–¾" og R 1–2" højre, rørskærer, indvendig rørafgrater, fremføringsarm	340100 RR	
Universal-automatisk-skærehoved 1/16–2" u. a.	341000 RR	
Universal-automatisk-skærehoved 2½–4"	381000 R	
REMS skærehjul St ⅛–4", s 8	341614 R	
REMS skærehjul St 1–4", s 12	381622 R	
Gevindskæreolier se side 49.		
Nippelfix se side 48.		
REMS Herkules materialestøtte, se side 102.		
REMS notsikkemaskine forsats til påføring af noter på rør, se side 50.	347000 R	



REMS skærebakker

Til REMS Tornado, REMS Magnum

REMS skærebakker, sæt

De gennemprøvede REMS kvalitets-skærebakker med ekstrem lang levetid og med optimal skæregeometri garanterer superlet påbegyndelse af skæringen, nem gevindskæring og rene gevind. Af sejt, hårdt, særligt hærdet specialstål til materialer < 500 N/mm² (MPa) for en ekstralang levetid.

Skærebakker til andre gevind (f.eks. BSW) på forespørgel. HSS skærebakker til svært bearbejdelige materialer ved spåntagning over 500 N/mm² (MPa) 50 % pristillæg. [1] Enkelte skærebakker kan kun leveres i HSS.

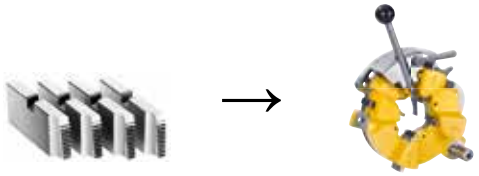



Tysk kvalitetsprodukt





Til universel automatikskærehoved 1/16–2"

Gevindtype	Størrelse	Art.-nr.
Konisk rørgevind R højre ISO 7-1, EN 10226 (DIN 2999, BSPT)	R 1/16–⅛ HSS[1] R ¼–⅜ R ½–¾ R 1–2	341401 RHSS 341402 RWS 341403 RWS 341404 RWS
Cylindrisk rørgevind G højre ISO 228-1 (DIN 259, BSPP)	G 1/16–⅛ G ¼–⅜ G ½–¾ G 1–2	341406 RWS 341407 RWS 341408 RWS 341409 RWS
Konisk rørgevind NPT højre Taper Pipe Thread ASME B1.20.1	NPT 1/16–⅛ HSS[1] NPT ¼–⅜ NPT ½–¾ NPT 1–2	341411 RHSS 341412 RWS 341413 RWS 341414 RWS
Cylindrisk rørgevind NPSM højre Straight Pipe Thread ASME B1.20.1	NPSM ⅛ NPSM ¼–⅜ NPSM ½–¾ NPSM 1–2 HSS[1]	341416 RWS 341417 RWS 341418 RWS 341419 RHSS
Stålpanserrørgevind Pg DIN 40430	Pg 7 Pg 9 Pg 11 Pg 13,5 Pg 16 Pg 21 Pg 29 Pg 36 Pg 42 Pg 48	341466 RWS 341467 RWS 341468 RWS 341469 RWS 341470 RWS 341471 RWS 341472 RWS 341473 RWS 341474 RWS 341475 RWS
Gevind M til elektroinstallatørrør EN 60423	M 16 × 1,5 M 20 × 1,5 M 25 × 1,5 M 32 × 1,5 M 40 × 1,5 M 50 × 1,5 M 63 × 1,5	341493 RWS 341494 RWS 341495 RWS 341496 RWS 341497 RWS 341498 RWS 341499 RWS
Boltegevind M ISO 261 (DIN 13)	M 6 M 8 M 10 M 12 M 14 M 16 M 18 M 20 M 22 M 24 M 27 M 30 M 33 M 36 M 39 M 42 M 45 M 48 M 52 M 56 HSS[1] M 60 HSS[1]	341426 RWS 341427 RWS 341428 RWS 341429 RWS 341430 RWS 341431 RWS 341432 RWS 341433 RWS 341434 RWS 341435 RWS 341436 RWS 341437 RWS 341438 RWS 341439 RWS 341440 RWS 341441 RWS 341442 RWS 341443 RWS 341444 RWS 341445 RHSS 341446 RHSS
Boltegevind UNC Unified Inch Screw Thread ASME B1.1	UNC ¼–20 UNC 5/16–18 UNC ⅜–16 HSS[1] UNC 7/16–14 UNC ½–13 HSS[1] UNC 9/16–12 UNC ⅝–11 HSS[1] UNC ¾–10 HSS[1] UNC ⅞–9 HSS[1] UNC 1–8 HSS[1] UNC 1⅛–7 UNC 1¼–7 HSS[1] UNC 1⅜–6 UNC 1½–6 HSS[1] UNC 1¾–5 UNC 2–4,5	341476 RWS 341477 RWS 341478 RHSS 341479 RWS 341480 RHSS 341481 RWS 341482 RHSS 341483 RHSS 341484 RHSS 341485 RHSS 341486 RWS 341487 RHSS 341488 RWS 341489 RHSS 341490 RWS 341491 RWS

Til universel automatikskærehoved 2½–3"

Gevindtype	Størrelse	Art.-nr.
Konisk rørgevind R højre ISO 7-1, EN 10226 (DIN 2999, BSPT)	R 2½–3	381430 RWS
Cylindrisk rørgevind G højre ISO 228-1 (DIN 259, BSPP)	G 2½–3 HSS[1]	381431 RHSS
Konisk rørgevind NPT højre Taper Pipe Thread ASME B1.20.1	NPT 2½–3 HSS[1]	381432 RHSS
Cylindrisk rørgevind NPSM højre Straight Pipe Thread ASME B1.20.1	NPSM 2½–3 HSS[1]	381433 RHSS

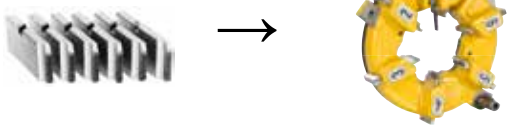

Til universel automatikskærehoved 2½–4"

Gevindtype	Størrelse	Art.-nr.
Konisk rørgevind R højre ISO 7-1, EN 10226 (DIN 2999, BSPT)	R 2½–4	381401 RWS
Cylindrisk rørgevind G højre ISO 228-1 (DIN 259, BSPP)	G 2½–4 HSS[1]	381405 RHSS
Konisk rørgevind NPT højre Taper Pipe Thread ASME B1.20.1	NPT 2½–4 HSS[1]	381410 RHSS
Cylindrisk rørgevind NPSM højre Straight Pipe Thread ASME B1.20.1	NPSM 2½–4 HSS[1]	381415 RHSS


REMS
Unimat 77
REMS
Unimat 75

REMS Unimat 75

Gevindskæremaskine

Halvautomatisk højtydende gevindskæremaskine til rationel fremstilling af bolte- og rørgevind. Til industri, metalhåndværk, installation.		
Boltegevind		6 – 72 mm ¼ – 2¾"
Rørgevind		1/16 – 2½", 16 – 63 mm
Toleranceklasse iflg. ISO 261 (DIN 13)		„mellem" (6 g)
Gevindlængde	≤ Ø 30 mm ≤ Ø 72 mm	ubegrænset ≤ 200 mm
Affasning	område affaset Ø største fase fasevinkel	7 – 62 mm ≥ 7 mm 7 mm 45°
Neddrejning	område neddrejet Ø	7 – 62 mm ≥ 7 mm
Gevindtyper, se side 44.		



Tysk kvalitetsprodukt

REMS Unimat 75 – høj driftøkonomi. Tangential-Strehler-skærebakke-system. Stort skæreområde. Hurtigtarbejdende, kort omstillingstid. Til stk.- eller serieproduktion. Lav maskin-timepris. Nem at betjene. Aflaster dyre drejebænke og dyr arbejdskraft.

Arbejdsprincip
Faststående materiale – drejende skærehoved.

Konstruktionsmåde
Kompakt, robust konstruktion til kontinuerlig brug. Gevindskærehoved med tangential-Strehler-skærebakker i et selvcentrerende holdersystem. Skærebakkerne kan efterslibes. Efter let påbegyndelse af skæringen med tilspændingshåndtaget og tandstangen føres skærehovedet automatisk frem (intet startgevind nødvendigt). Svejset maskinfundament med stort oliekar og stor, udtagelig spånbakke.

Drift
Uopslideligt planetgear med hult solhjul for op til Ø 30 mm lange gevind. Gennemprøvet specielt til gevindskæring med stærk polomskiftbar trefasemotor med hulaksel, 2000/2300 W optaget, overbelastningssikring. Kontakt til ændring af drejeretningen for venstre- og højregevind. Høj arbejdshastighed, 2 skærehoved omdrejningstal 70 og 35 min^{-1}.

Opspænding
Stabil, vridfri, selvcentrerende universal-spændanordning til hele spændområdet med specialfortandede og hærdede spændbakker. Spændes enten manuelt eller oliehydraulisk-pneumatisk ved at trykke på fodpedal (driftstryk 6 bar).

Specialspændbakker
Som tilbehør specialspændbakker til blanktrukne emner, stiftskruer og sekskantskruer.

Automatisk smøring/køling
Robust, gennemprøvet elektrisk oliepumpe med høj ydelse. Rigelig forsyning med gevindskæreolie sørger for rene gevind og høje standtider på skærebakker, drev og motor.

Universal-automatisk-skærehoved
Kun ét universal-automatisk-skærehoved til samtlige gevind. Spindel med skala til finindstilling af gevindets diameter. Skærehovedet lukker automatisk og åbner automatisk igen, når den indstillede gevindlængde er nået. Alle gevind kan skæres i én arbejdsgang. Kopiindretning til koniske gevind. Arbejdet bliver mere rationelt med lynudskiftelige skærehoveder, som erstatter udskiftning af skærebakker.

Skærebakker
De gennemprøvede REMS tangential Strehler-skærebakker kan efterslibes, med optimal skæregeometri garanterer let påbegyndelse af skæringen, nem gevindskæring og rene gevind. VS Strehler-skærebakker af sejt, hårdt, specialhærdet stål til materialer < 500 N/mm² (MPa). HSS Strehler-skærebakker til materialer ≥ 500 N/mm² (MPa). Strehler-skærebakker indsættes i et specielt holdersystem. Skærebakker og holdere danner et skæresæt.

Gevindskæring på armeringsstål med ripper
Specielle Strehler-skærebakker M med yderligere slebet ansnit til gevindskæring på armeringsstål med ripper i én arbejdsgang. Drift med REMS Unimat 75 med oliehydraulisk-pneumatisk skruestik, til højt spændetryk.

Bearbejdnings-eksempler



Info



REMS Unimat 75

Gevindskæremaskine

Gevindskæreolier

REMS Sanitol og REMS Spezial (side 49). Specielt udviklet til gevindskæring. Derfor særlig høj smøre- og kølevirkning. Absolut nødvendig til rene gevind og længere levetid på skærebakker, værktøj og maskiner.

Nippelskæring

Rationelt med specialspændbakker 1/16–1¼" eller med de automatiske, indvendigt opspændende REMS Nippelfix ½–2½" eller med de manuelle, indvendigt opspændende REMS Nippelspanner ⅜–2" (side 48).



Leveringen omfatter

REMS Unimat 75 Basic. Halvautomatisk gevindskæremaskine til boltegevind 6–72 mm, ¼–2¾", rørgevind 1/16–2½", 16–63 mm. Maskine på fundament. Polomskiftbar trefasemotor med hulaksel, 400 V, 50 Hz, 2000/2300 W, højre- og venstreløb. Skærehovedets hastighed 70 og 35 min^{-1}. Selvcentrerende universalskruestik til hele spændeområdet, enten manuelt eller oliehydraulisk-pneumatisk betjent. Automatisk smøring/køling. 1 universal-automatisk-skærehoved til alle gevind, åbner og lukker automatisk. Uden skæresæt, uden lukkenøgle. Elektrisk aflåst beskyttelsesskærm. Indstillingslære. Arbejdsnøgler. I transportkasse.

Beskrivelse	Udførsel	Art.-nr.	
REMS Unimat 75 Basic mS	manuel spændanordning	750003 R380	
REMS Unimat 75 Basic pS	oliehydraulisk-pneumatisk skruestikspændanordning	750004 R380	

Andre netspændinger kan leveres på forespørgsel.

Tilbehør

Beskrivelse	Art.-nr.	
Strehler-skærebakker og holder (skæresæt), **Strehler-skærebakker,** se side 44.		
Universal-automatisk-skærehoved, uden skæresæt, uden lukkenøgle	751000	
Lukkenøgle til åbning og lukning af skærebakkerne **R** til rørgevind konisk højre **R-L** til rørgevind konisk venstre **G** til rørgevind cylindrisk højre **G-L** til rørgevind cylindrisk venstre **M** til alle boltegevind højre **M-L** falle boltegevind venstre	 751040 R90 751050 R90 751060 R90 751070 R90 751080 R90 751090 R90	
Affasningshoved 45°, Ø 7–62 mm, med affasningsbakker 45°, Ø 7–62 mm, HSS, med holder	751100	
Affasningshoved 45°, Ø 7–62 mm, uden skæresæt	751102	
Fase-/skraldebakke 45°, Ø 7–46 mm, HSS, med holder	751096	
Fase-/skraldebakke 45°, Ø 40–62 mm, HSS, med holder	751098	
Fase-/skraldebakke 45°, Ø 7–62 mm, pakke à 4 stk., HSS	751097	
Specialspændbakker til blanktrukket materiale, stiftskruer, sekskantskruer og nipler. Emnets længde foran spændanordningen uden gevind mindst 15 mm, Ø 6–42 mm	753240	
Gevindskæreolier se side 49.		
Nippelfix se side 48.		
REMS Herkules materialestøtte, se side 102.		





Tysk kvalitetsprodukt



Tysk kvalitetsprodukt

Strehler-skærebakker og holdere (skæresæt)

De gennemprøvede REMS tangential Strehler-skærebakker, med optimal skæregeometri garanterer let påbegyndelse af skæringen, nem gevindskæring og rene gevind. VS Strehler-skærebakker af sejt, hårdt, specialhærdet stål til materialer < 500 N/mm² (MPa). HSS Strehler-skærebakker til materialer ≥ 500 N/mm² (MPa). Strehler-skærebakker indsættes i et specielt holdersystem. Skærebakker og holdere danner et skæresæt.

Gevindtype	Størrelse	Art.-nr.
Konisk rørgevind R højre ISO 7-1, EN 10226 (DIN 2999, BSPT)	R 1/16–⅛ R ¼–⅜ R ½–¾ R 1–2 R 2½	759250 RWS 759251 RWS 759252 RWS 759253 RWS 759254 RWS
Cylindrisk rørgevind G højre ISO 228-1 (DIN 259, BSPP)	G 1/16–⅛ G ¼–⅜ HSS[1)] G ½–¾ HSS[1)] G 1–2 HSS[1)] G 2½ HSS[1)]	759255 RWS 759256 RHSS 759257 RHSS 759258 RHSS 759259 RHSS
Konisk rørgevind NPT højre Taper Pipe Thread ASME B1. 20.1	NPT 1/16–⅛ NPT ¼–⅜ NPT ½–¾ HSS[1)] NPT 1–2 HSS[1)] NPT 2½ HSS[1)]	759360 RWS 759361 RWS 759362 RHSS 759363 RHSS 759364 RHSS
Cylindrisk rørgevind NPSM højre Straight Pipe Thread ASME B1. 20.1	NPSM 1/16–⅛ NPSM ¼–⅜ NPSM ½–¾ HSS[1)] NPSM 1–2 HSS[1)]	759365 RWS 759366 RWS 759367 RHSS 759368 RHSS
Stålpanserrørgevind Pg DIN 40430	Pg 7 Pg 9–16 Pg 21–48	759260 RWS 759261 RWS 759262 RWS
Gevind M til elektroinstallationsrør EN 60423	M 16–20 × 1,5 M 25–32 × 1,5 M 40–50 × 1,5 M 63 × 1,5 HSS[1)]	759263 RWS 759264 RWS 759265 RWS 759330 RHSS
Gevind M til armeringsstål med ripper ISO 261 (DIN 13)	M 14–16 HSS M 18–22 HSS M 24–27 HSS M 30–33 HSS M 36–39 HSS M 42–45 HSS	759274 RHSS 759275 RHSS 759276 RHSS 759277 RHSS 759278 RHSS 759279 RHSS
Metrisk boltegevind M ISO 261 (DIN 13)	M 6 HSS[1)] M 8 M 10 M 12 M 14–16 M 18–22 M 24–27 M 30–33 M 36–39 M 42–45 M 48–52 HSS[1)] M 56–60 HSS[1)] M 64–72	759270 RHSS 759271 RWS 759272 RWS 759273 RWS 759274 RWS 759275 RWS 759276 RWS 759277 RWS 759278 RWS 759279 RWS 759280 RHSS 759281 RHSS 759282 RWS
Boltegevind UNC Unified Inch Screw Thread ASME B1.1	UNC ¼–20 UNC 5/16–18 UNC ⅜–16 UNC 7/16–14 UNC ½–13 UNC 9/16–12 UNC ⅝–11 UNC ¾–10 UNC ⅞–9 UNC 1–8 HSS[1)] UNC 1⅛–1¼–7 UNC 1⅜–1½–6 UNC 1¾–5 UNC 2–2¼–4,5 UNC 2½–2¾–4	759370 RWS 759371 RWS 759372 RWS 759373 RWS 759374 RWS 759375 RWS 759376 RWS 759377 RWS 759378 RWS 759379 RHSS 759380 RWS 759381 RWS 759382 RWS 759383 RWS 759384 RWS

Skæresæt til andre gevind (f.eks. cykelgevind, fingevind, BSW) og HSS Strehler-skærebakker til svært bearbejdelige materialer ved spåntagning over 500 N/mm² (MPa) på forespørgsel. Skæresæt med HSS Strehler-skærebakker 50 % pristillæg på Strehler-skærebakker. [1)] Enkelte Strehler-skærebakker kan kun leveres i HSS. Skæresæt til venstregevind 50% tillæg på skærebakkerne.

Strehler-skærebakker, sæt

De gennemprøvede REMS tangential Strehler-skærebakker, med optimal skæregeometri garanterer superlet påbegyndelse af skæringen, nem gevindskæring og rene gevind. VS Strehler-skærebakker af sejt, hårdt, specialhærdet stål til materialer < 500 N/mm² (MPa). HSS Strehler-skærebakker til materialer ≥ 500 N/mm² (MPa).

Gevindtype	Størrelse	Art.-nr.
Konisk rørgevind R højre ISO 7-1, EN 10226 (DIN 2999, BSPT)	R 1/16–⅛ R ¼–⅜ R ½–¾ R 1–2½	751501 RWS 751502 RWS 751503 RWS 751504 RWS
Cylindrisk rørgevind G højre ISO 228-1 (DIN 259, BSPP)	G 1/16–⅛ G ¼–⅜ G ½–¾ HSS[1)] G 1–2½ HSS[1)]	751505 RWS 751506 RHSS 751507 RHSS 751508 RHSS
Konisk rørgevind NPT højre Taper Pipe Thread ASME B1. 20.1	NPT 1/16–⅛ NPT ¼–⅜ NPT ½–¾ HSS[1)] NPT 1–2 HSS[1)] NPT 2½ HSS[1)]	751544 RWS 751545 RWS 751546 RHSS 751547 RHSS 751548 RHSS
Cylindrisk rørgevind NPSM højre Straight Pipe Thread ASME B1. 20.1	NPSM 1/16–⅛ NPSM ¼–⅜ NPSM ½–¾ HSS[1)] NPSM 1–2 NPSM 2½	751549 RWS 751550 RWS 751551 RHSS 751552 RWS 751553 RWS
Stålpanserrørgevind Pg DIN 40430	Pg 7 Pg 9–16 Pg 21–48	751509 RWS 751510 RWS 751511 RWS
Gevind M til elektroinstallationsrør EN 60423	M 16–63 × 1,5 (M 10)	751518 RWS
Gevind R til armeringsstål med ripper ISO 261 (DIN 13)	M 14–16 HSS M 18–22 HSS M 24–27 HSS M 30–33 HSS M 36–39 HSS M 42–45 HSS	751520 RHSS 751521 RHSS 751522 RHSS 751523 RHSS 751524 RHSS 751525 RHSS
Metrisk boltegevind M ISO 261 (DIN 13)	M 6 M 8 M 10 (M 16–63 × 1,5) M 12 M 14–16 M 18–22 M 24–27 M 30–33 M 36–39 M 42–45 M 48–52 M 56–60 M 64–72	751516 RHSS 751517 RWS 751518 RWS 751519 RWS 751520 RWS 751521 RWS 751522 RWS 751523 RWS 751524 RWS 751525 RWS 751526 RWS 751527 RWS 751528 RWS
Boltegevind UNC Unified Inch Screw Thread ASME B1.1	UNC ¼–20 UNC 5/16–18 UNC ⅜–16 UNC 7/16–14 UNC ½–13 UNC 9/16–12 UNC ⅝–11 UNC ¾–10 UNC ⅞–9 UNC 1–8 HSS[1)] UNC 1⅛–1¼–7 UNC 1⅜–1½–6 UNC 1¾–5 UNC 2–2¼–4 UNC 2½–2¾–4	751557 RWS 751558 RWS 751559 RWS 751560 RWS 751561 RWS 751562 RWS 751563 RWS 751564 RWS 751565 RWS 751566 RHSSZ 751567 RWS 751568 RWS 751569 RWS 751570 RWS 751571 RWS

Strehler-skæresæt til andre gevind (f.eks. cykelgevind, fingevind, BSW) og HSS Strehler-skærebakker til svært bearbejdelige materialer ved spåntagning over 500 N/mm² (MPa) på forespørgsel. HSS Strehler-skærebakker 50 % pristillæg.
[1)] Enkelte Strehler-skærebakker kan kun leveres i HSS. Strehler-skærebakker til venstregevind 50 % tillæg.

Gevindtabeller

Koniske rørgevind

Whitworth rørgevind
ISO 7-1, EN 10226 (DIN 2999, BSPT)
Udvendigt gevind konisk 1:16
Flankevinkel 55°

Gevind-størrelse **R BSPT**	Gevind udvendigt Ø mm	Antal gevind pr. tomme
1/16	7,723	28
⅛	9,728	28
¼	13,157	19
⅜	16,662	19
½	20,955	14
¾	26,441	14
1	33,249	11
1¼	41,910	11
1½	47,803	11
2	59,614	11
2½	75,184	11
3	87,884	11
4	113,030	11

Standard Taper Pipe Thread
NPT, ASME B 1.20.1
Udvendigt gevind konisk 1:16
Flankevinkel 60°

Gevind-størrelse **NPT**	Gevind udvendigt Ø mm	Antal gevind pr. tomme
1/16	7,938	27
⅛	10,287	27
¼	13,716	18
⅜	17,145	18
½	21,336	14
¾	26,670	14
1	33,401	11,5
1¼	42,164	11,5
1½	48,260	11,5
2	60,325	11,5
2½	73,025	8
3	88,900	8
3½	101,600	8
4	114,300	8

Cylindriske rørgevind

Whitworth Rørgevind
ISO 228-1 (DIN 259, BSPP)
Udvendigt gevind cylindrisk
Flankevinkel 55°

Gevind-størrelse **G BSPP**	Gevind udvendigt Ø mm	Antal gevind pr. tomme
1/16	7,723	28
⅛	9,728	28
¼	13,157	19
⅜	16,662	19
½	20,955	14
¾	26,441	14
1	33,249	11
1¼	41,910	11
1½	47,803	11
2	59,614	11
2½	75,184	11
3	87,884	11
3½	100,330	11
4	113,030	11

Straight Pipe Thread for Fixtures
NPSM, ASME B 1.20.1
Udvendigt gevind cylindrisk
Flankevinkel 60°

Gevind-størrelse **NPSM**	Gevind udvendigt Ø mm	Antal gevind pr. tomme
⅛	10,083	27
¼	13,360	18
⅜	16,815	18
½	20,904	14
¾	26,264	14
1	32,842	11,5
1¼	41,605	11,5
1½	47,676	11,5
2	59,715	11,5
2½	72,161	8
3	88,062	8
3½	100,787	8
4	113,436	8

Metrisk boltegevind

Metrisk ISO-gevind
ISO 261 (DIN 13)
Udvendigt gevind
Flankevinkel 60°

Gevind-størrelse **M**	Gevind udvendigt Ø mm	Stig-ning mm
6	5,974	1
8	7,972	1,25
10	9,968	1,5
12	11,966	1,75
14	13,962	2
16	15,962	2
18	17,958	2,5
20	19,958	2,5
22	21,958	2,5
24	23,952	3
27	26,952	3
30	29,947	3,5
33	32,947	3,5
36	35,940	4
39	38,940	4
42	41,937	4,5
45	44,937	4,5
48	47,929	5
52	51,929	5
56	55,925	5,5
60	59,925	5,5
64	63,920	6
68	67,920	6
72	71,920	6

Amerikanske og engelske boltegevind

Unified Inch Screw Thread
UNC, ASME B 1.1
Udvendigt gevind
Flankevinkel 60°

Gevind-størrelse **UNC**	Gevind udvendigt Ø mm	Antal gevind pr. tomme
¼	6,322	20
5/16	7,907	18
⅜	9,491	16
7/16	11,076	14
½	12,661	13
9/16	14,246	12
⅝	15,834	11
¾	19,004	10
⅞	22,176	9
1	25,349	8
1⅛	28,519	7
1¼	31,694	7
1⅜	34,864	6
1½	38,039	6
1¾	44,381	5
2	50,726	4,5
2¼	57,076	4,5
2½	63,421	4
2¾	69,768	4

British Standard Parallel Screw Thread of Whitworth Form B.S.W.
BS 84 (gældende): Udvendigt gevind
Flankevinkel 55°

Gevind-størrelse **BSW**	Gevind udvendigt Ø mm	Antal gevind pr. tomme
¼	6,350	20
5/16	7,937	18
⅜	9,525	16
7/16	11,112	14
½	12,700	12
⅝	15,875	11
¾	19,050	10
⅞	22,225	9
1	25,400	8
1⅛	28,575	7
1¼	31,750	7
1½	38,100	6
1¾	44,450	5
2	50,800	4,5
2¼	57,150	4
2½	63,500	4
2¾	69,850	3,5

Gevind til elektroinstallationsrø

Stålpanserrørgevind
DIN 40 430
Udvendigt gevind cylindrisk
Flankevinkel 80°

Gevind-størrelse **Pg**	Gevind udvendigt Ø mm	Antal gevind pr. tomme
7	12,5	20
9	15,2	18
11	18,6	18
13,5	20,4	18
16	22,5	18
21	28,3	16
29	37	16
36	47	16
42	54	16
48	59,3	16

Gevind til elektroinstallationsrør
EN 60423
Udvendigt gevind cylindrisk
Flankevinkel 60°

Gevind-størrelse **M**	Gevind udvendigt Ø mm	Stig-ning mm
16	15,968	1,5
20	19,968	1,5
25	24,968	1,5
32	31,968	1,5
40	39,968	1,5
50	49,968	1,5
63	62,968	1,5

Udvendige gevind diametre ved størstemål – koniske gevind målt ved roden.

REMS Unimat 77

Gevindskæremaskine

Halvautomatisk højtydende gevindskæremaskine til rationel fremstilling af rørgevind. Til industri, metalhåndværk, installation.	
Rørgevind	¼–4"
Gevindlængde	≤ 120 mm

REMS Unimat 77 – rørgevind op til 4".
Tangential-Strehler-skærebakke-system.
Hurtigtarbejdende, kort omstillingstid.
Til stk.- eller serieproduktion.

Arbejdsprincip
Faststående materiale – drejende skærehoved.

Konstruktionsmåde
Kompakt, robust konstruktion til konstant indsats. Gevindskærehoved med tangential-Strehler-skærebakker i et selvcentrerende holdersystem. Skærebakkerne kan efterslibes. Efter let påbegyndelse af skæringen med tilspændingshåndtaget og tandstangen føres skærehovedet automatisk frem (intet startgevind nødvendigt). Svejset maskinfundament med stort oliekar og stor, udtagelig spånbakke.

Drift
Robust snekkegear og 2-trins cylindrisk tandhjulsdrev. Gennemprøvet, stærk, polomskiftbar trefasemotor, specielt bygget til gevindskæring, 2000/2300 W optaget, overbelastningssikret. Kontakt til ændring af drejeretningen for venstre- og højregevind. 4 skærehoved omdrejningstal: 50, 25, 16, 8 min^{-1}.

Opspænding
Stabil, vridfri, selvcentrerende universal-spændanordning til hele spændområdet med specialfortandede og hærdede spændbakker (¼–¾", 1–4"). Spændes enten manuelt eller oliehydraulisk-pneumatisk ved at trykke på fodpedal (driftstryk 6 bar).

Automatisk smøring/køling
Robust, gennemprøvet elektrisk oliepumpe med høj ydelse. Rigelig forsyning med gevindskæreolie sørger for rene gevind og høje standtider på skærebakker, drev og motor.

Universal-automatisk-skærehoved
Kun **ét** universal-automatisk-skærehoved til alle gevind. Spindel med skala til finindstilling af gevindets diameter. Skærehovedet lukker automatisk, og åbner automatisk igen, når den indstillede gevindlængde er nået. Alle gevind kan skæres i én arbejdsgang. Kopiindretning til koniske gevind. Arbejdet bliver mere rationelt met lynudskiftelige skærehoveder, som erstatter udskiftning af skærebakker.

Skærebakker
De gennemprøvede REMS tangential Strehler-skærebakker kan efterslibes, med optimal skæregeometri garanterer let påbegyndelse af skæringen, nem gevindskæring og rene gevind. VS Strehler-skærebakker af sejt, hårdt, specialhærdet stål til materialer < 500 N/mm² (MPa). HSS Strehler-skærebakker til materialer ≥ 500 N/mm² (MPa). Strehler-skærebakker indsættes i et specielt holdersystem. Skærebakker og holdere danner et skæresæt.

Gevindskæreolier
REMS Sanitol og REMS Spezial (side 49). Specielt udviklet til gevindskæring. Derfor særlig høj smøre- og kølevirkning. Absolut nødvendig til rene gevind og længere levetid på skærebakker, værktøj og maskiner.

Nippelskæring
Rationelt med de automatiske indvendigt opspændende REMS Nippelfix ½–4" eller med de manuelle indvendigt opspændende REMS Nippelspanner ⅜–2" (side 48).



Tysk kvalitetsprodukt

Bearbejdnings-eksempler



Info



REMS Unimat 77

Gevindskæremaskine



Leveringen omfatter

REMS Unimat 77 Basic. Halvautomatisk gevindskæremaskine til rørgevind ¼–4". Maskine på fundament. Polomskiftbar trefasemotor, 400 V, 50 Hz, 2000/2300 W. Højre- og venstreløb. Skærehovedets omdrejningstal 50, 25, 16, 8 min^{-1}. Universalskruestik med 1–4" spændebakker, enten manuelt eller oliehydraulisk-pneumatisk betjent. Automatisk smøring/køling. 1 universal-automatisk-skærehoved til alle gevind, automatisk åbnende og lukkende. Uden skæresæt, uden lukkenøgle. Elektrisk aflåst beskyttelsesskærm. Indstillingslære. Arbejdsnøgler. I transportkasse.

Beskrivelse	Udførsel	Art.-nr.	
REMS Unimat 77 Basic mS	manuel spændanordning	770003 R380	
REMS Unimat 77 Basic pS	oliehydraulisk-pneumatisk skruestikspændanordning	770004 R380	

Andre netspændinger på forespørgsel.

Tilbehør

Strehler-skærebakker og holdere (skæresæt)



Gevindtype	Størrelse	Art.-nr.	
Konisk rørgevind R højre ISO 7-1 (EN 10226, DIN 2999, BSPT)	R ¼–⅜ R ½–¾ R 1–2 R 2½–4	771110 RWS 771120 RWS 771130 RWS 771140 RWS	
Cylindrisk rørgevind G højre ISO 228-1 (DIN 259, BSPP)	G ¼–⅜ G ½–¾ HSS[1)] G 1–2 HSS[1)] G 2½–4 HSS[1)]	771160 RWS 771170 RHSS 771180 RHSS 771190 RHSS	
Konisk rørgevind NPT højre Taper Pipe Thread ASME B1.20.1	NPT ¼–⅜ NPT ½–¾ HSS[1)] NPT 1–2 HSS[1)] NPT 2½–4 HSS[1)]	771210 RWS 771220 RHSS 771230 RHSS 771240 RHSS	
Cylindrisk rørgevind NPSM højre Straight Pipe Thread ASME B1.20.1	NPSM ¼–⅜ NPSM ½–¾ HSS[1)] NPSM 1–2	771260 RWS 771270 RHSS 771280 RWS	

Strehler-skærebakker, sæt



Gevindtype	Størrelse	Art.-nr.	
Konisk rørgevind R højre ISO 7-1 (EN 10226, DIN 2999, BSPT)	R ¼–⅜ R ½–¾ R 1–4	751502 RWS 751503 RWS 771136 RWS	
Cylindrisk rørgevind G højre ISO 228-1 (DIN 259, BSPP)	G ¼–⅜ G ½–¾ HSS[1)] G 1–4 HSS[1)]	751506 RWS 751507 RHSS 771186 RHSS	
Konisk rørgevind NPT højre Taper Pipe Thread ASME B1.20.1	NPT ¼–⅜ NPT ½–¾ HSS[1)] NPT 1–2 HSS[1)] NPT 2½–4 HSS[1)]	751545 RWS 751546 RHSS 751547 RHSS 771246 RHSS	
Cylindrisk rørgevind NPSM højre Straight Pipe Thread ASME B1.20.1	NPSM ¼–⅜ NPSM ½–¾ HSS[1)] NPSM 1–2 NPSM 2½–4	751550 RWS 751551 RHSS 751552 RWS 771296 RWS	

Skæresæt og Strehler-skærebakker til andre gevind og HSS Strehler-skærebakker til svært bearbejdelige materialer ved spåntagning over 500 N/mm² (MPa) på forespørgsel. Skæresæt med HSS Strehler-skærebakker 50 % pristillæg på Strehler-skærebakker. [1)] Enkelte skærebakkesæt og Strehler-skærebakker kan kun leveres i HSS. Skæresæt og Strehler-skærebakker til venstregevind 50% tillæg.



Beskrivelse	Art.-nr.	
Universal-automatisk-skærehoved, uden skæresæt, uden lukkenøgle	771000	
Lukkenøgle til åbning og lukning af skærebakkerne **R** til rørgevind konisk højre **R-L** til rørgevind konisk venstre **G** til rørgevind cylindrisk højre **G-L** til rørgevind cylindrisk venstre	 751040 R90 751050 R90 751060 R90 751070 R90	
Spændebakke ¼–¾", pakke à 2 stk.	773060	

Gevindskæreolier se side 49.

Nippelfix se side 48.

REMS Herkules materialestøtte, se side 102.

REMS Nippelspanner

Tilbehør til alle slags gevindskæremaskiner og håndskærekluppe

Manuelle indvendigt opspændende rørnippelholdere til korte rørstykker. Universelt anvendelige.

Nipler og dobbeltnipler
i normlængder og særlængder ⅜–2"

REMS Nippelspanner – lav selv niplerne. Alle længder. Overalt.

Universelt anvendelige til alle slags gevindskæremaskiner og håndskærekluppe (også elektriske). Til åbnende og ikke åbnende skærehoveder. Et fordelagtigt tilbehør til REMS Amigo E, REMS Amigo, REMS Amigo 2, REMS Amigo 2 Compact, REMS eva og andre fabrikater.

Et ideelt værktøj, også til forarbejdning af rørrester. Sparer tid og penge. Opspænding og centrering af rørstykket ved hjælp af specialhærdede, expanderende fjederstål segmenter.

Indvendig opspænding, intet gevind på rørstykket nødvendigt.



Tysk kvalitetsprodukt

Leveringen omfatter

REMS Nippelspanner. Manuelle indvendigt opspændende nippelholdere til korte rørstykker.

Beskrivelse	Størrelse	Art.-nr.	
REMS Nippelspanner	⅜"	110000 R	
	½"	110100 R	
	¾"	110200 R	
	1"	110300 R	
	1¼"	110400 R	
	1½"	110500 R	
	2"	110600 R	





Leveringen omfatter

REMS Nippelspanner sæt. Manuelle indvendigt opspændende rørnippelholdere. I stabil stålkasse

Beskrivelse	Art.-nr.	
Set ½-¾-1-1¼"	110620 R	
Set ½-¾-1-1¼-1½-2"	110621 R	

REMS Nippelfix

Tilbehør til gevindskæremaskiner med åbnende skærehoved

Automatiske indvendigt opspændende rørnippelholdere til korte rørstykker.

Nipler og dobbeltnipler
i normlængder og særlængder ½–4"

REMS Nippelfix – lav selv niplerne op til 4". Alle længder. Overalt. Automatisk indvendig opspænding. Lynhurtig og nem.

Til gevindskæremaskiner med åbnende skærehoved: alle standardmaskiner, maskiner med roterende skærehoved, forsatshoveder til gevindskæring.

Et ideelt værktøj, også til forarbejdning af rørrester. Sparer tid og penge.

Automatisk lynopspænding og centrering af rørstykket. Uden værktøj. Når niplen er færdig, slipper nippelrørsholderen automatisk. Fremstilling af nipler mulig uden at nippelholderne tages ud af spændanordningen.

Indvendig opspænding, intet gevind på rørstykket nødvendigt.

Specielt hærdet og slebne klemstykker til hurtig, sikker opspænding.



Tysk kvalitetsprodukt

Leveringen omfatter

REMS Nippelfix. Automatisk indvendig opspændende nippelholdere til korte rørstykker.

Beskrivelse	Størrelse	Art.-nr.	
REMS Nippelfix	½"	111000 R	
	¾"	111100 R	
	1"	111200 R	
	1¼"	111300 R	
	1½"	111400 R	
	2"	111500 R	
	2½"	111700 R	
	3"	111800 R	
	4"	111900 R	





Leveringen omfatter

REMS Nippelfix sæt. Automatisk indvendigt opspændende rørnippelholdere. I stabil stålkasse

Beskrivelse	Art.-nr.	
Set ½-¾-1-1¼"	111620 R	
Set ½-¾-1-1¼-1½-2"	111621 R	

REMS Spezial

Gevindskæreolie

Højlegeret, mineraloliebaseret gevindskæreolie.
Til alle materialer.

Iagttag specielle anvisninger i de forskellige lande vedr. drikkevandsinstallationer! Gevindskærematerialer på mineraloliebasis er f.eks. ikke tilladt i drikkevand-sledninger i AUT, CHE, DEU, DNK, FRA.

REMS Spezial – højlegeret, mineraloliebaseret gevindskæreolie, afvaskbar med vand. Særlig høj smøre/kølevirkning.

Udviklet specielt til gevindskæring. Derfor særlig høj smøre- og kølevirkning. Absolut nødvendig til rene gevind og længere levetid på skærebakker, værktøjer og maskiner.

Afvaskbar med vand, omhyggeligt afprøvet.

Også særdeles velegnet som køle/smøremiddel til savning i metaller.

REMS Spezial spray indeholder ikke CFC. Derfor ikke ozon-skadelig.

REMS Spezial håndspray uden drivmiddel. Kan efterfyldes.



Tysk kvalitetsprodukt

Leveringen omfatter

REMS Spezial. Højlegeret mineraloliebaseret gevindskæreolie.

Beskrivelse	Indhold	Art.-nr.
REMS Spezial	5 l dunk	140100 R
	10 l dunk	140101 R
	50 l tromle	140103 R
	600 ml spray	140105 R
	500 ml håndspray	140106 R

REMS Sanitol

Gevindskæremiddel

Syntetisk, mineraloliefrit gevindskæremiddel.
Specielt til drikkevandsinstallationer. Til alle materialer.

REMS Sanitol – mineraloliefri, ethanolfri. Fuldstændig vandopløselig. Særlig høj smøre/kølevirkning.

Specielt udviklet til drikkevandsinstallationer. Også fremragende til universel gevindskæring. Meget høj smøre/kølevirkning. Absolut påkrævet til rene gevind og længere levetid på skærebakker, værktøjer og maskiner.

Fuldstændig vandopløselig. Mineraloliefri, ethanolfri. Derfor ingen negativ påvirkning af drikkevandet med henblik på udseende, lugt og smag.

Rød indfarvet på grund af udvaskningskontrol. Fremragende rustbeskyttelse.

Viskositet ved –10°C: ≤ 250 mPa s (cP). Kan pumpes til –28°C.

Også særdeles velegnet som køle/smøremiddel til savning i metaller.

REMS Sanitol spray indeholder ikke CFC. Derfor ikke ozon-skadelig.

REMS Sanitol håndspray uden drivmiddel. Kan efterfyldes.



Tysk kvalitetsprodukt

Leveringen omfatter

REMS Sanitol. Syntetisk, mineraloliefrit gevindskæremiddel, specielt til drikkevandsinstallationer og til universel anvendelse.

Beskrivelse	Indhold	Art.-nr.
REMS Sanitol	5 l dunk	140110 R
	50 l tromle	140113 R
	600 ml spray	140115 R
	500 ml håndspray	140116 R

DW-0201 AS2032 W1.303 7808-649

REMS Notsikkemaskine forsats

Robust, kompakt notsikkemaskine forsats med oliehydraulisk fremføring til påføring af noter på rør til rørkoblingssystemer. Til installation, sprinkleranlæg, boilerrum, industri og bjergværksdrift.
Til byggeplads og værksted.

Stålrør	DN 25–300 1–12" s ≤ 7,2 mm
Rustfrie stålrør, kobber-, aluminium-, PVC rør.	

Rustfrie stålrør, kobber-, aluminium-, PVC rør. Fremføring af trykrullen med oliehydraulisk trykcylinder.

Konstruktionsmåde

Kompakt, byggepladsvenlig konstruktion. Robust, stærkt metalhus. Nem håndtering, nem at bære – kun 26 kg. Oliehydraulisk trykcylinder med kraftfuld fremføring af trykrullen. Tryk påføres ved hjælp af hånd-hydraulikpumpe. Individuelt indstilleligt notdybdeanslag med finindstilling til automatisk begrænsning af notdybden.

Notruller

De gennemprøvede REMS notruller med optimalt afstemte diameterforhold til trykrulle/modtrykrulle garanterer en sikker drejning af røret da rullerne holder fast – med resultat – præcise noter. Notruller i sejthærdet, specialhærdet stål sikrer ekstra lang levetid. 3 par notruller (trykrulle, modtryksrulle) til det samlede arbejdsområde DN 25–300, 1–12", let at udskifte. Notruller Cu (trykrulle, modtrykrulle) til kobberrør 54–159 mm. Notruller INOX (trykrulle i rustfrit stål, modtryksrulle i sejt, hårdt, særligt hærdet specialstål, forniklet) til stålrør i rustfrit stål 2–6" og 8–12". Notruller til aluminium, PVC-rør på forespørgsel.

Drift

Kun en notsikkeforsats til REMS Amigo, REMS Amigo 2, REMS Amigo 2 Compact, REMS Tornado og REMS Magnum. Hurtig, nem montering. Notsikkemaskine forsatsens 3-fladede indgrebstappe sørger for sikker opspænding og optimal kraftoverførsel. Notsikkemaskine forsats til andre fabrikater – alt efter maskinernes udformning – på forespørgsel.



Tysk kvalitetsprodukt

Info



Leveringen omfatter

REMS notsikkemaskine forsats. Notsikkemaskine forsats til påføring af noter på rør til rørkoblingssystemer DN 25–300, 1–12". Notsikkemaskine forsats, hånd-hydraulikpumpe. Integreret indstilleskive til automatisk notdybdeanslag. 1 par notruller (trykrulle, modtryksrulle) 2 – 6", unbrakonøgle. Til REMS Amigo, REMS Amigo 2, REMS Amigo 2 Compact, REMS Tornado og REMS Magnum eller til gevindskæremaskiner af andre fabrikater. I karton.

Beskrivelse	passer til	Art.-nr.	
REMS notsikkemaskine forsats	REMS Amigo/Amigo 2 Compact[1)] REMS Amigo 2[1)] REMS Tornado[2)] REMS Magnum[2)]	347000 R	
Notsikkemaskine forsats R 300	Ridgid 300	347001 R	
Notsikkemaskine forsats R 535	Ridgid 535	347002 R	
Notsikkemaskine forsats N80A	Rex/Rothenberger/ Super-Ego N80A	347003 R	
Notsikkemaskine forsats Delta 4	Rex Delta 4"	347004 R	

[1)] Udrustningssæt Amigo/Amigo 2/Amigo 2 Compact (art.nr. 347007) nødvendigt. Kan bruges til notsikkeforsatser fra produktion 2014.
[2)] Kan kun bruges til udførelser T til notsikning indtil DN 200, 8".
Notsikkemaskine forsatse til andre fabrikater på forespørgsel.



Tilbehør

Beskrivelse	Art.-nr.	
Notruller 1–1½", par	347030	
Notruller INOX 1–1½", par	347053	
Notruller 2–6", par	347035	
Notruller INOX 2–6", par	347046	
Notruller 8–12", par	347040	
Notruller INOX 8–12", par	347047	
Notruller Cu 54–159, par, til Cu-rør	347034	
Udrustningssæt Amigo/Amigo 2/Amigo 2 Compact	347007 R	
REMS Herkules materialestøtte, se side 102.		



REMS Collum RG

Notsikkemaskine

Stærk notsikkemaskine til hurtig, økonomisk noting af rør til rørkoblingssystemer. Til installation, sprinkler-anlæg, boilerrum, industri og bjergværksdrift. Til byggeplads og værksted.

Stålrør	DN 25 – 300 1 – 12" s ≤ 7,2 mm
Rustfrie stålrør, kobber-, aluminium-, PVC rør.	



REMS Collum RG – elektrisk notsikning indtil 12". Hurtig og økonomisk. Fremføring af trykrullen med oliehydraulisk trykcylinder.

Konstruktionsmåde

Robust, kompakt, konstruktion velegnet til byggepladser. Fordelagtige mål, fordelagtig vægt, notsikkeforsats med drivmaskine kun 31 kg. Til arbejdsbord. Understel eller kørbart understel som tilbehør, for let transport, står stabilt og med optimal arbejdshøjde.

Drift

Kraftig og hurtig, f.eks. notsikning af 6" stålrør med REMS Collum RG på kun 52 s. Stabilt, kompakt gear, vedligeholdelsesfrit. Robust, stærk 1200 W universalmotor (REMS Collum RG og REMS Collum RG 2 Compact) eller 1700 W universalmotor (REMS Collum RG 2) til intensiv brug ved store dimensioner. Sikkerheds-vippekontakt. Sikkerhedsfodpedal med hunstik til ergonomisk arbejde som tilbehør.

Notsikkemaskine forsats

Kompakt, byggepladsvenlig konstruktion. Robust, stærkt metalhus. Nem håndtering, nem at bære – kun 26 kg. Oliehydraulisk trykcylinder med kraftfuld fremføring af trykrullen. Tryk påføres ved hjælp af hånd-hydraulikpumpe. Individuelt indstilleligt notdybdeanslag med finindstilling til automatisk begrænsning af notdybden.

Notruller

De gennemprøvede REMS notruller med optimalt afstemte diameterforhold til trykrulle/modtrykrulle garanterer en sikker drejning af røret da rullerne holder fast – med resultat – præcise noter. Notruller i sejthærdet, specialhærdet stål sikrer ekstra lang levetid. 3 par notruller (trykrulle, modtryksrulle) til det samlede arbejdsområde DN 25 – 300, 1 – 12", let at udskifte. Notruller Cu (trykrulle, modtrykrulle) til kobberrør 54 – 159 mm. Notruller INOX (trykrulle i rustfrit stål, modtryksrulle i sejt, hårdt, særligt hærdet specialstål, forniklet) til stålrør i rustfrit stål 2 – 6" og 8 – 12". Notruller til aluminium, PVC-rør på forespørgsel.

Materialeunderstøttelse

Superstabil materialeunderstøttelse REMS Herkules XL 12" til rør op til 12" (side 102).

Info



Tested by electrosuisse



Understel, kørbart (tilbehør)

Herkules 3B (tilbehør)

Leveringen omfatter

REMS Collum RG. Notsikkemaskine forsats til påføring af noter på rør til rørkoblingssystemer DN 25 – 300, 1 – 12". Notsikkemaskine forsats, hånd-hydraulikpumpe. Integreret indstilleskive til automatisk notdybdeanslag. 1 par notruller (trykrulle, modtryksrulle) 2 – 6", unbrakonøgle. Drivmaskine med vedligeholdelsesfrit gear, stærk universalmotor 230 V, 50 – 60 Hz, 1200 W, sikkerheds-vippekontakt, Overbelastningssikring. Til arbejdsbord, understel eller kørbart understel. I karton.

Beskrivelse	Udførsel	Art.-nr.	
Collum RG	Universalmotor 230 V, 50 – 60 Hz, 1200 W, Overbelastningssikring. 29 min^{-1}	347006R220	
Collum RG 2	Universalmotor 230 V, 50 – 60 Hz, 1700 W. 28 min^{-1}	347008R220	
Collum RG 2 Compact	Universalmotor 230 V, 50 – 60 Hz, 1200 W, Overbelastningssikring. 26 min^{-1}	347009R220	

Andre netspændinger kan leveres på forespørgsel.

Tilbehør

Beskrivelse	Art.-nr.	
Understel	849315R	
Understel, kørbart	849310R	
Sikkerhedsfodpedal med hunstik	347010R220	
REMS Herkules materialestøtte, se side 102.		
Notruller og yderligere tilbehør – se side 50.		



REMS Magnum RG

Notsikkemaskine

Robust, kompakt højtydende maskine med notsikkemaskine forsats til påføring af noter på rør til rørkoblingssystemer. Til installation, sprinkleranlæg, boilerrum, industri mv. Til byggeplads og værksted.

Stålrør	DN 25–300 1 – 12" s ≤ 7,2 mm
Rustfrie stålrør, kobber-, aluminium-, PVC-rør.	
Rørgevind 1/16 – 2", 16 – 63 mm, boltegevind 6 – 60 mm, ¼ – 2", med værktøjssæt til gevindskæring.	



REMS Magnum RG – kompakt op til 12". Enorm kraftfuld og super hurtig. Fremføring af trykrullen med oliehydraulisk trykcylinder.

Konstruktionsmåde

Robust, kompakt, byggepladsvenlig konstruktion. Gunstige mål, gunstig vægt, fx REMS Magnum 2000 RG-T kun 68 kg. Aflæggeplads til værktøj. Til arbejdsbord, understel, klap- og kørbart understel eller kørbart understel med materialehylde, som tilbehør, for let transport, står stabilt med optimal arbejdshøjde.

Drift

Enorm kraftfuld og hurtig, f.eks. notsikning af 6" stålrør med REMS Magnum 2010 RG-T på kun 40 s. Helt vedligeholdelsesfri, drevet løber i lukket oliebad. 3 stærke motorer kan vælges (se REMS Magnum side 34). Arbejdsvenlig, 2-trins fodpedal med separat nødstop, derfor kan fodpedalen belastes med fuld kropsvægt under hele arbejdsforløbet.

Notsikkemaskine forsats

Kompakt, byggepladsvenlig konstruktion. Robust, stærkt metalhus. Nem håndtering, nem at bære, kun 26 kg. Oliehydraulisk trykcylinder med kraftfuld fremføring af trykrullen. Tryk påføres ved hjælp af hånd-hydraulikpumpe. Individuelt indstilleligt notdybdeanslag med finindstilling til automatisk begrænsning af notdybden.

Notruller

De gennemprøvede REMS notruller med optimalt afstemte diameterforhold til trykrulle/modtrykrulle garanterer en sikker drejning af røret da rullerne holder fast – med resultat – præcise noter. Notruller i sejthærdet, specialhærdet stål sikrer ekstra lang levetid. 3 par notruller (trykrulle, modtryksrulle) til det samlede arbejdsområde DN 25 – 300, 1 – 12", let at udskifte. Notruller Cu (trykrulle, modtrykrulle) til kobberrør 54 – 159 mm. Notruller INOX (trykrulle i rustfrit stål, modtryksrulle i sejt, hårdt, særligt hærdet specialstål, forniklet) til stålrør i rustfrit stål 2 – 6" og 8 – 12". Notruller til aluminium, PVC-rør på forespørgsel.

Værktøjssæt til gevindskæring

Værktøjssæt ¼–2" komplet, med universal-automatik-skærehoved, skærebakker til konisk rørgevind ISO 7-1 (DIN 2999, BSPT) R ⅛–¾" og R 1–2" højre, rørskærer, indvendig rørafgrater, fremføringshåndtag, pumpe til automatisk smøring/køling, oliekar, spånbakke.

Materialeunderstøttelse

Superstabil materialeunderstøttelse REMS Herkules XL 12" til rør op til 12" (side 102).

Tysk kvalitetsprodukt

Info





Understel (tilbehør)

REMS Magnum RG

Notsikkemaskine



Understel, kørbart, med materialehylde (tilbehør)

Herkules 3B (tilbehør)



Understel, klap- og kørbart (tilbehør)

Leveringen omfatter

REMS Magnum RG. Notsikkemaskine til påføring af noter på rør til rørkoblingssystemer DN 25–300, 1–12". Med vedligeholdelsesfrit drev, sikkerhedsfodpedal med nødstop, gennemprøvet, selvforstærkende slyngkobling, bagest centrerpatron, aflæggeplads til værktøj. 3 motorer kan vælges. Notsikkemaskine forsats, hånd-hydraulikpumpe, integreret indstilleskive til automatisk notdybdeanslag. 1 sæt notruller (trykrulle, modtrykrulle) 2–6", unbrachonøgle. Til arbejdsbord, understel, klap- og kørbart understel eller kørbart understel med materialehylde. I karton.

Beskrivelse	Udførsel	Art.-nr.	
2000 RG-T	Universalmotor 230 V, 50 – 60 Hz, 1700 W. 53 min^{-1}.	340230 R220	
2010 RG-T	Polomskiftbar kondensatormotor 230 V, 50 Hz, 2100 W. 52/26 min^{-1}, også under fuld belastning. Meget lydsvag.	340231 R220	
2020 RG-T	Polomskiftbar trefasemotor 400 V, 50 Hz, 2000 W. 52/26 min^{-1}, også under fuld belastning. Meget lydsvag.	340232 R380	

Andre netspændinger på forespørgsel.

Tilbehør

Beskrivelse	Art.-nr.	
Understel	344105 R	
Understel, kørbart, med materialehylde	344100 R	
Understel, klap- og kørbart	344150 R	
REMS Herkules materialestøtte, se side 102.		
Notruller og yderligere tilbehør – se side 50.		
Værktøjssæt Magnum RG-T på L-T ved gevindskæring	340110 RR	





Savning

	Elektrisk universal-bajonetsav	58
	Akku-universal-bajonetsav	60
	Elektrisk rør-bajonetsave	62
	Pneumatisk rør-bajonetsav	64
	Batteridrevet rør-bajonetsav	66
	Savklinger til bajonetsave	68
	Metalrundsav til tørsavning	70
	Universal metalrundsav	71

REMS bajonetsave

Tegnforklaring



Aggressivt orbitalslag med vertikal hakbevægelse af savklingen til kraftfuld, hurtig fremføring af saven, fremragende fjernelse af spåner og høj standtid på savklingerne.
Nålelejet, fast indstillet orbitalslag garanterer vedvarende kraftfuld savning - også ved kraftfuld belastning, fx ved savning i stålrør. De tilkoblige mekanismer med mange dele og reduceret systemstabilitet kan ikke modstå det store tryk og den højtbelastede bevægelse specielt ved den kraftoverførende rørholder.



Stabil, firkantet trækstang af massivt specialstål, præcist nålelejet i belastningsretningen, støttet i hele savretningen, til vridningsfrie, vinkelrette snit også ved kraftfuld savning med forhøjet savtryk, fx ved anvendelse af den kraftoverførende rørholder. Meget lang levetid.

Drev beskyttes mod vand og støv af en letløbende, glat silikone-specialpakning.

ANC



Super stabilt, vand- og støvbeskyttet, vedligeholdelsesfrit oscillationsdrev til en ensartet optagelse af sav- og orbitalslaget fra trækstangen og savklingen. Alsidigt, nålelejet drev **(ANC)** reducerer rivning, opvarmning og slid. Derfor lang levetid – også ved høj belastning ved kraftfuld savning.

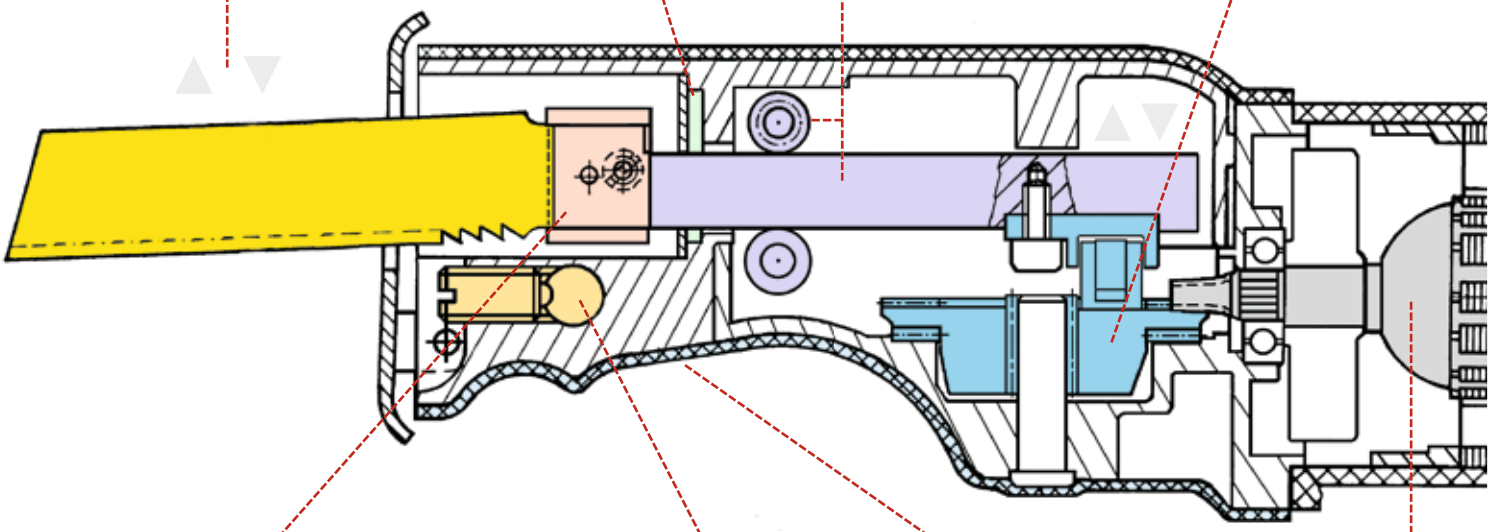



Universal savklingeholder optager samtlige savklinger – med en-flig og med to-flige – uden udskiftning eller omstilling af savklinge-trykstykket.



Rørholder til 400 % mere savekraft for hurtig, ubesværet savning. Også til kraftbesparende demontering.

V/bar

Motorer på
230 V, 110 V, 48 V,
22 V, 6 bar

Den ergonomisk udlagte forreste del af saven er forsynet med en skridsikker beskyttelseskappe, til kraftfuld, hurtig fremføring af savklingen ved savning i fri hånd.

REMS bajonetsave

Tegnforklaring

VE

Vario-elektronik
Variabel elektronisk styring af maskinens gang – udformet til forsigtig start og for korrekt valg af hastighed – alt efter materiale. Slagtallet (hastighed) reguleres trinløst med et variabelt tryk på vippekontakten fra 0 til 2800 min^{-1} (REMS Puma VE), 0 til 2400 min^{-1} (REMS Cat VE, REMS Tiger VE) og 0 til 2000 min^{-1} (REMS Akku-Cat 22 V VE) (hastighedskontakt).

n ideal

Ideal hastighed
Bevist fast indstillet. Derved optimal snithastighed så motor og drev skånes mest muligt – og for maksimal standtid på savklingerne.
Gennem omfattende saveforsøg på stålrør er den ideale snithastighed fastsat til 2400 min^{-1}, som giver den optimale saveprocedure i forbindelse med det aggressive, fastindstillede orbitalslag, rørholder og REMS spezialsavklinge (de gule).



Kraftoverførende rørholder
Bruges til montage og demontage. Rørholder med 5 dobbelt kraftoverførende vægtstangsvirkning muliggør nem, hurtig og retvinklet savning overalt på stedet, uden skruestik. Ideel håndtering, nem og lynhurtig at betjene, kun et greb til opspænding og savning. Ingen frit svævende kæde og omstændig betjening af kædeholderen. Ingen klemmulighed ved begrænsning af svingvinklen. 400% mere savkraft til rådighed for en kraftbesparende, superhurtig savning ved montage og demontage, fx et 2" stålrør overskæres på kun 8 sekunder. Med monteret rørholder for optimal savning – er det en fordel at have et lige maskinhåndtag.

SR/
INOX

Hastighedsregulering
Variabel elektronisk hastighedsregulering er til korrekt valg (alt efter materiale) af hastighed. Ideel til savning af rustfrie stålrør, støbejernsrør og til nedskæring af kedler, tanke, badekar mv. Slagfrekvensen indstilles trinløst fra 700 til 2200 min^{-1} med drejeknappen. Den til regulering monterede tacho-omdrejningsregulator holder den forud indstillede hastighed konstant – også under belastning – og omfatter en tachogenerator, hastighedselektronik, startstrømsbegrænsning til blød start, en temperaturovervåger af motorens feldvirkning ved hjælp af en PTC-modstand (positiv temperatur koefficient) og en blokeringsbeskyttelse til drev og motor.

kg

Vægt
Høj saveydelse med lille vægt opnås med en innovativ, gennemprøvet teknik og en perfekt afstemning af alle maskindele.
Til nem, ikke trættende savning og let håndtering.

W

Ydelse
De respektive angivne ydelser er optaget ydelse. REMS bajonetsavmotorer yder en meget høj virkningsgrad på ca. 65%, takket være en fremragende teknik og kvalitet. Derfor har bruger en stor afgiven ydelse til rådighed, hvilket specielt med fordel kan benyttes til savning i seje materialer, fx stålrør. Høje afgivne ydelser kan dog kun med fordel udnyttes til savning, når der anvendes en kraftoverførende enhed, fx denREMS rørholder.

V/bar

Motorer
Alt efter valg kan universalmotorerne bruges på netspænding 230 V, 110 V, 48 V – Akku-motorer på 22 V eller trykluftmotorer med betjeningstryk på 6 bar. Alle motorer er særdeles trækstærke og opfylder alle kvalitetskrav og råder over store kraftreserver, til lang levetid.



Savklingeholder med hurtigudskiftnings-system
Praktisk savklingeholder med hurtigudskiftnings-system for hurtig udskiftning af savklingen uden brug af værktøj. Til at holde et-tungede savklinger.



Trinløst indstillelig støttesko
Drejelig støttesko til sikker føring af saven på det materiale, som skal saves. Støtteskoen kan i længderetningen indstilles trinløst 40 mm for bedre udnyttelse af delvist slidte savklinger, og til justering af savklingens skæredybde i materialet.



Anti-vibrations-system
Speciel drivteknik med afbalanceret modvægt og vibrationsdæmpende greb. For ubesværet savning uden udmattelse.



Savklinge kan indsættes 180° drejet
Savklinge kan indsættes med fortandingen nedad eller 180° drejet opad for at skære på trange og vanskeligt tilgængelige steder.

REMS Puma VE

Elektrisk universal-bajonetsav

Ydelsesstærk elværktøj til universel savning i fri hånd. Kun 3,8 kg. Ideel til montering, afmontering, reparation.

Mange materialer, fx træ, træ med søm, paller, metal, også rustfrit stål, støbejern, porebeton, gipsplader, pimpsten, tagsten, mursten.

REMS Puma VE – den ydelsesstærke universalsav med anti-vibrations-system. Hurtig udskiftning af savklingen uden brug af værktøj. Indstillelig støttesko.

Universelt anvendelig

Kan bruges overalt, i fri hånd, over hovedhøjde, i trange hjørner, plant med væggen. Ekstremt alsidig og kraftig. Til alle savearbejder på byggepladsen, til rednings- og udrykningsindsats. Også til dyksavning.

Konstruktionsmåde

Ydelsesstærk,velegnet til byggepladser. Brugervenlig, ergonomisk form. Kun 3,8 kg. Ergonomisk udformet forreste greb på huset med skridsikker, varmeisolerede beskyttelseskappe med softgrip, for kraftfuld savfremføring. Praktisk spadegreb med vibrationsdæmpende softgrip. Trækstangen løber i det lukkede motorhus, for sikkert arbejde. Stor savklingevandring, 30 mm, for bedre fjernelse af spåner. Højt slagtal op til 2800 min^{-1} for hurtig savfremføring og effektiv savning. Robust drev, vedligeholdelsesfrit. Særlig glat specialpakning. Stærk universalmotor med stort volumen, med stor effektreserve, 1300 W. 4 m langt tilslutningskabel. Sikkerheds-vippekontakt.

Anti-vibrations-system

Speciel drivteknik med afbalanceret modvægt og vibrationsdæmpende greb. For ubesværet savning og derved mindre anstrengelse.

Vario-Elektronik

Trinløs elektronisk styring af slagtallet (hastigheden) til forsigtig start på savningen og for at vælge rette hastighed til materialet ved savningen. Hastigheden kan reguleres trinløst med et variabelt tryk på sikkerhedskontakten fra 0 til 2800 min^{-1} (hastighedskontakt).

Savklingeholder med hurtigudskiftnings-system

Praktisk savklingeholder med hurtigudskiftnings-system for hurtig udskiftning af savklingen uden brug af værktøj. Til at holde et-tungede savklinger. Savklingen kan indsættes med fortandingen nedad eller 180° drejet opad for at skære på trange og vanskeligt tilgængelige steder.

REMS savklinger

Komplet sortiment REMS savklinger til frihåndssavning i mange materialer (side 63).

Trinløst indstillelig støttesko

Drejelig støttesko til sikker føring af saven på det materiale, som skal saves. Støtteskoen kan i længderetningen indstilles trinløst 40 mm for bedre udnyttelse af savklinger, som til dels er blevet sløve, og til indstilling af savklingens skære-dybde i materialet. Til at arbejde økonomisk.











Info

Leveringen omfatter

REMS Puma VE sæt. Elektrisk universal-bajonetsav med Vario-Elektronik (VE) til frihåndssavning, med anti-vibrations-system. Maskine med spadehåndtag med softgrip, vedligeholdelsesfrit krumtapdrev, kraftig universalmotor 230 V, 50–60 Hz, 1300 W, sikkerheds-vippekontakt, 4 m kabel. Trinløs elektronisk styring af slagtallet (hastighedskontakt) 0 til 2800 min^{-1}. 30 mm vandring. Savklingeholder med hurtigudskiftnings-system. Indstillelig støttesko. Unbraconøgle. 1 stk. REMS savklinge 210-1,8/2,5. I stabil stålkasse.

	Art.-nr.	
	560023 R220	

Andre netspændinger kan leveres på forespørgsel.





Tilbehør

Beskrivelse	Art.-nr.	
REMS Puma VE maskine	560003 R220	
REMS savklinger se side 69.		
Stålkasse	566051 R	



REMS Cat VE

Elektrisk universal-bajonetsav

Ydelsesstærk, robust, praktisk elværktøj til universel savning i fri hånd. Kun 3,0 kg. Ideel til montage, nedrivning, reparation.

Mange materialer, fx træ, træ med søm, paller, metal, også rustfrit stål, støbejern, porebeton, gipsplader, pimpsten, tagsten, mursten.

Især til stålrør

REMS Cat VE – saver alt overalt.
Extrem alsidig og stærk.
Robust og praktisk.

Universelt anvendelig
Anvendelig overalt, i fri hånd, over hovedet, i snævre kroge, lige med væggen. Meget alsidig og stærk. Især til savning af metalrør og til savning af kedler, tanke, badekar osv. Til rednings- og udrykningsindsats. Også til dyksavning.

Konstruktionsmåde
Robust, byggepladsvenlig. Slank, brugervenlig udformning. Superlet, kun 3,0 kg. Ergonomisk udformet næse med skridsikker, varmeisoleret beskyttelseskappe med softgreb, til kraftfuld fremføring under savning. Ergonomisk udlagt, praktisk spadegreb. Drejelig støttesko til sikker føring af saven på det materiale, som skal saves. En specieludformet, glat silikonepakning beskytter drevet mod vand og støv. Stærk universalmotor med stor kraftreserve, 1050 W. Praktisk spadegreb, Sikkerheds-vippekontakt.

Stabil, firkantet trækstang
Fremstillet af massivt, hærdet specialstål, præcist nålelejet i belastningsretningen – støttet i hele save retningen – forhindrer udslag i lejringen. Garanterer extrem lang levetid. Trækstangen løber i det lukkede motorhus, for sikkert arbejde.

Oscillationsdrev med ANC
Super stabilt, vand- og støvbeskyttet, vedligeholdelsesfrit oscillationsdrev til ensartet optagelses af sav – og orbitalslaget fra trækstangen og savklingen. Alsidigt, nålelejet drev (ANC) reducerer rivning, opvarmning og slid. Derfor lang levetid – også ved høj belastning ved kraftfuld savning.

Aggressivt orbitalslag
Aggressivt orbitalslag med vertikal hakbevægelse på savklingen til kraftfuld, hurtig fremføring af saven, fremragende fjernelse af spåner og høj standtid på savklingerne. Nålelejet, fast indstillet orbitalslag garanterer vedvarende kraftfuld savning også ved extrem belastning, fx ved oversavning af stålrør.

Vario-Elektronik
Variabel elektronisk styring af maskinens gang – udformet til forsigtig start og for korrekt valg af hastighed – alt efter materiale. Hastigheden styres med variabelt tryk på sikkerheds-vippekontakten fra 0 til 2400 min^{-1} (gasgiverkontakt).

Universal savklingeholder
Optager samtlige et-tungede og to-tungede savklinger – uden udskiftning eller omstilling af trykstykket.

REMS universalsavklinge
Kun 1 universalsavklinge (side 68) for alle savearbejder i stedet for mange forskellige to-tungede savklinger , til frihåndssavning og til savning med rørholder.

REMS savklinger
Komplet sortiment REMS savklinger til frihåndssavning i mange materialer (side 69).



ANC



- Lav friktion, lavt slid
- Tydelig reduceret ophedning
- For ekstrem lang levetid også ved ekstreme saveopgaver





Tysk kvalitetsprodukt

Tested by electrosuisse

Info

Leveringen omfatter

REMS Cat VE sæt. Elektrisk universal-bajonetsav med vario-elektronik (VE) til frihåndssavning. Maskine med spadegreb, vedligeholdelsesfrit, vand- og støvbeskyttet oscillationsdrev med alsidig nålelejet drev (ANC), aggressivt orbitalslag, stærk universalmotor 230 V, 50–60 Hz, 1050 W, sikkerheds-vippekontakt. Variabel elektronisk styring af trækstang (gasgiverkontakt) 0 til 2400 min^{-1}. Universal savklingeholder. Unbraconøgle. 1 stk. REMS universalsavklinge 150-1,8/2,5. I stabil stålkasse.

	Art.-nr.	
	560040 R220	

Andre netspændinger kan leveres på forespørgsel.



3,0 kg | 1050 W | 230 V | VE

ANC

Tilbehør

Beskrivelse	Art.-nr.	
REMS Cat VE maskine	560004 R220	
REMS savklinger se side 68 – 69.		
Stålkasse	566051 R	



REMS Akku-Cat 22 V VE

Akku-universal-bajonetsav

Ydelsesstærk, robust, praktisk elværktøj til universel savning i fri hånd. Li-Ion-teknologi. Kun 3,1 kg. Ideel til montage, nedrivning, reparation. Li-Ion 22 V Technology. Til akku- og netdrift.

Mange materialer, fx træ, træ med søm, paller, metal, også rustfrit stål, støbejern, porebeton, gipsplader, pimpsten, tagsten, mursten.

Især til stålrør

REMS Akku-Cat 22 V VE – saver alt overalt. Højtydende, robust og let at håndtere. Akku Li-Ion 21,6 V, 5,0 Ah til ca. 75 overskæringer af stålrør 1" pr. akkuladning.

Universelt anvendelig

Anvendelig overalt, i fri hånd, over hovedet, i snævre kroge, lige med væggen. Uafhængig af strømnettet. Meget alsidig og stærk, velegnet til metal, fx oversavning af stålrør, nedskæring af kedler, tanke, badekar, udskæring af vinduesrammer- til rednings- og katastrofeberedskab. Også til dyksavning.

Konstruktionsmåde

Robust, byggepladsvenlig. Slank, håndterlig form. Superlet, maskine med akku kun 3,1 kg. Ergonomisk udlagt næse med skridsikker, varmeisoleret beskyttelses-kappe med softgreb, til kraftfuld fremføring under savning. Praktisk spadegreb med softgrip. Drejelig støttesko til sikker føring af saven på det materiale, som skal saves. En specialudformet, glat silikonepakning beskytter drevet mod vand og støv. Stærk Akku-Motor 21,6 V med stor kraftreserve, 500 W afgivet effekt. Sikkerheds-vippekontakt. Maskintilstandskontrol med overbelastningsbeskyttelse af drivmaskinen mod for høj strøm, med beskyttelse mod overophedning gennem temperaturovervågning af motoren (NTC), med elektronisk ladetilstandskontrol med ladetilstandsindikator med en 2-farvet grøn/rød LED.

Stabil, firkantet trækstang

Fremstillet af massivt, hærdet specialstål, præcist nålelejet i belastningsretningen – støttet i hele save retningen – forhindrer udslag i lejringen også ved hård belastning. Garanterer extrem lang levetid.

Oscillationsdrev med ANC

Super stabilt, vand- og støvbeskyttet, vedligeholdelsesfrit oscillationsdrev til ensartet optagelses af sav – og orbitalslaget fra trækstangen og savklingen. Alsidigt, nålelejet drev (ANC) reducerer rivning, opvarmning og slid. Derfor lang levetid – også ved høj belastning ved kraftfuld savning.

Vario-Elektronik

Variabel elektronisk styring af maskinens gang – udformet til forsigtig start og for korrekt valg af hastighed – alt efter materiale. Hastigheden styres med variabelt tryk på sikkerheds-vippekontakten fra 0 til 2000 min^{-1} (gasgiverkontakt).

Aggressivt orbitalslag

Aggressivt orbitalslag med vertikal hakbevægelse af savklingen til kraftfuld, hurtig fremføring af saven, fremragende fjernelse af spåner og høj standtid på savklingerne. Nålelejet, fast indstillet orbitalslag garanterer kraftfuld savning også under extrem belastning, fx ved savning i stålrør.

Batteri- eller netdrift

Li-Ion 22 V Technology. Ekstremt robuste akkuer Li-Ion 21,6 V med 5,0 Ah eller 9,0 Ah kapacitet for en lang driftstid. Let og effektiv. Li-Ion batteri 21,6 V, 5,0 Ah til ca. 75 overskæringer af stålrør 1", 9,0 Ah til ca. 140 overskæringer af stålrør 1" pr. akkuladning. Trindelt ladetilstandsindikator med farvet LED. Arbejdstemperatur-område – 10 til + 60 °C. Ingen memoryeffekt for maks. batterieffekt. Hurtiglader Li-Ion 230 V, 50 – 60 Hz, 90 W. Hurtiglader Li-Ion 230 V, 50 – 60 Hz, 300 W, for kortere opladningstider, som tilbehør. Strømforsyning 230 V/21,6 V, 70 A, til netdrift 230 V i stedet for genopladeligt akku Li-Ion 21,6 V, som tilbehør.

Universal savklingeholder

Optager samtlige et-tungede og to-tungede savklinger – uden udskiftning eller omstilling af trykstykket.

REMS universalsavklinge

Kun 1 universalsavklinge (side 68) for alle savearbejder i stedet for mange for-skellige to-tungede savklinger , til frihåndssavning og til savning med rørholder.

REMS savklinger

Komplet sortiment REMS savklinger til frihåndssavning i mange materialer (side 69).



Tysk kvalitetsprodukt





Info

REMS Akku-Cat 22 V VE

Akku-universal-bajonetsav

Leveringen omfatter

REMS Akku-Cat 22 V VE sæt. Akku-universal-bajonetsav med vario-elektronik (VE) til frihåndsavning. Maskine med spade-håndgreb, vedligeholdelsesfrit, vand- og støvbeskyttet oscillationsdrev med alsidigt, nålelejet drev (ANC), aggressivt orbitalslag, stærk akku-motor 21,6 V, sikkerheds-vippekontakt. Variabel elektronisk styring af trækstang (gasgiverkontakt) 0 til 2000 min^{-1}. Maskintilstandskontrol med overbelastningsbeskyttelse, temperaturovervågning, ladetilstandskontrol. Akku Li-Ion 21,6 V, 5,0 Ah, hurtigladeapparat li-ion 230 V, 50–60 Hz, 90 W. Universal savklingeholder. Unbraconøgle. 1 stk. REMS universalsavklinge 150-1,8/2,5. I stabil stålkasse.

	Art.-nr.	
	560052 R220	

Andre netspændinger kan leveres på forespørgsel.



3,1 kg | 500 W | 21,6 V | VE

ANC

Tilbehør

Beskrivelse	Art.-nr.	
REMS savklinger se side 68–69.		
REMS Akku-Cat 22 V VE maskine, uden batteri	560010 R22	
Akku Li-Ion 21,6 V, 5,0 Ah	571581 R22	
Akku Li-Ion 21,6 V, 9,0 Ah	571583 R22	
Hurtiglader Li-Ion 230 V, 50–60 Hz, 90 W	571585 R220	
Hurtiglader Li-Ion 230 V, 50–60 Hz, 300 W	571587 R220	
Strømforsyning 230 V/21,6 V, 70 A, til netdrift 230 V i stedet for akku Li-Ion 21,6 V	571578 R220	
Stålkasse med indlæg	566030 R	



REMS Tiger/VE/SR

Elektrisk rør-bajonetsave

Ydelsesstærk, robust, praktisk elværktøj med kraftoverførende rørholder til problemløs, hurtig og retvinklet savninganvendelig overalt, uden skruestik. Også til universal savning i frihånd. Kun 3,0 kg. Ideel til montage, nedrivning, reparation.

Ideel til stålrør og andre rør

Mange materialer, fx træ, træ med søm, paller, metal, også rustfrit stål, støbejern, porebeton, gipsplader, pimpsten, tagsten, mursten.

Til materialer, som vanskeligt kan spåntages, fx rustfrie stålrør, støbejernsrør, skal man bruge REMS Tiger SR med elektronisk styring af slagtallet (hasstighed).

REMS Tiger – installatørsaven.
Saver nemt, lynhurtigt og vinkelret.
Robust og praktisk.

Kraftoverførende rørholder

400% mere savkraft til rådighed for en kraftbesparende, superhurtig savning, fx et 2" stålrør på kun 8 sekunder. Til montage og nedrivning. Rørholder med 5 dobbelt kraftoverførende vægtstangsvirkning muliggør nem, hurtig og retvinklet savning overalt på stedet, uden skruestik. Ideel håndtering, nem og lynhurtig betjening, kun et greb til opspænding og savning. Ingen frit svingende kæde og omstændig betjening, som når man benytter kædeskruestik. Ingen klem-mulighed, da svingvinkel er begrænset. Med monteret rørholder, for optimal savning, anbefales det at benytte et lige håndgreb.

Vinkelret savning

Et vinkelret snit med rørholder og med REMS spezialsavklinge (gult). En forudsætning for korrekt, faglig bearbejdning af en rørinstallation.

REMS specialsavklinge

REMS specialsavklinge (side 68), ekstra tykt, bøje- og vridningsstabilt, to-tunget, ubetinget nødvendig for at save retvinklet og for hurtig afmontering af stålrør med kraftoverførende rørholder.

REMS universalsavklinge

Kun 1 universalsavklinge (side 68) for alle savearbejder i stedet for mange forskellige to-tungede savklinger. Til frihåndssavning og til savning med rørholder.

REMS savklinger

Komplet sortiment REMS savklinger til frihåndssavning i mange materialer (side 69).

Universal savklingeholder

Optager samtlige et-tungede og to-tungede savklinger – uden udskiftning eller omstilling af trykstykket.

Konstruktionsmåde

Robust, byggepladsvenlig. Slank, håndterlig form. Superlet, kun 3,0 kg. Kan bruges overalt. Ergonomisk udformet næse med skridsikker, varmeisoleret beskyttelseskappe med softgreb, til kraftfuld fremføring under savning. Leveres valgfrit med praktisk spadehåndgreb, som er fordelagtigt til savning i fri hånd – eller et lige håndgreb, som er fordelagtigt til savning med rørholder monteret. Drejelig støttesko til sikker føring af saven på det materiale, som skal saves. En specialudformet, glat siliconepakning beskytter drevet mod vand og støv. Stærk universalmotor med stor kraftreserve, 1050 W hhv. 1400 W (REMS Tiger SR). Sikkerheds-vippekontakt. Maskine valgfrit med fast indstillet, ideel hastighed, elektronisk hastighed (vario-elektronik) eller med indstillelig elektronisk hastighedsregulering (1–6 speed-regulation). Sikring mod overbelastning (REMS Tiger) beskytter motoren, drev og savklinge. Tacho-omdrejningstalelektroniken (REMS Tiger SR), der bruges til at instille hastigheden, fastholder den valgte hastighed under belastning og indeholder en tachogenerator, hastighedselektronik, startstrømbegrænser til blød opstart, beskyttelse mod overophedning vha. temperaturovervågning af motorens feltvirkning ved hjælp af en PTC -modstand (positiv temperatur koefficient) og en blokeringsbeskyttelse til gear og motor.

Stabil, firkantet trækstang

Fremstillet af massivt, hærdet specialstål, præcist nålelejet i belastningsretningen, støttet i hele savretningen, til vridningsfrie, vinkelrette snit også ved kraftfuld savning med forhøjet savtryk, fx ved anvendelse af den kraftoverførende rørholder. Meget lang levetid. Trækstangen løber i det lukkede motorhus, for sikkert arbejde.

Oscillationsdrev med ANC

Super stabilt, vand- og støvbeskyttet, vedligeholdelsesfrit oscillationsdrev til ensartet optagelses af sav – og orbitalslaget fra trækstangen og savklingen. Alsidigt, nålelejet drev (ANC) reducerer rivning, opvarmning og slid. Derfor lang levetid – også ved høj belastning ved kraftfuld savning.

Aggressivt orbitalslag

Aggressivt orbitalslag med vertikal hakbevægelse på savklingen til kraftfuld, hurtig fremføring af saven, fremragende fjernelse af spåner og høj standtid på savklingen. Nålelejet, fast indstillet orbitalslag garanterer vedvarende kraftfuld savning også ved extrem belastning, fx ved oversavning af stålrør. De tilkoblige mekanismer med mange dele og reduceret systemstabilitet kan ikke modstå det store tryk og den højtbelastede bevægelse specielt ved den kraftoverførende rørholder.



ANC

- Lav friktion, lavt slid
- Tydelig reduceret ophedning
- For ekstrem lang levetid også ved ekstreme saveopgaver

Tysk kvalitetsprodukt

Tested by electrosuisse

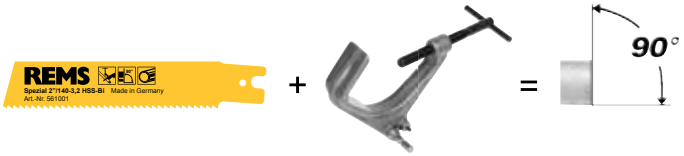





REMS Tiger/VE/SR

Elektrisk rør-bajonetsave

Optimal snithastighed (REMS Tiger)

Bevist fast indstilling af det ideelle antal slag pr. minut. Optimal snithastighed, så motor og drev skånes mest muligt, så motor og drev skånes mest muligt og så savklingen får maksimal standtid. Ved talrige forsøg med overskæring af stålrør er den ideelle snithastighed fastsat til 2400 min^{-1} – dette giver i forbindelse med aggressivt, fast indstillet orbitalslag, rørholder og REMS spezialsavklinge en optimal løsning.

Vario-Elektronik (REMS Tiger VE)

Variabel elektronisk styring af maskinens gang – udformet til forsigtig start og for korrekt valg af hastighed – alt efter materiale. Også til dyksavning. Slagtallet kan reguleres trinløst med et variabelt tryk på sikkerhedskontakten fra 0 til 2400 min^{-1} (hastighedskontakt).

Hastighedsregulering (REMS Tiger SR)

Trinløs hastighedsregulering af maskinen (1–6 speed-regulation). Hastighed fastsættes efter materialevalg. Ideel til overskæring af rustfrie stålrør, støbejernsrør og til nedskæring af kedler, tanke, badekar mv. Også til dyksavning. Slagfrekvensen indstilles trinløst fra 700 til 2200 min^{-1} med drejeknappen.





Tysk kvalitetsprodukt



Leveringen omfatter

REMS Tiger sæt. Elektrisk rør-bajonetsav til let, hurtig, vinkelret savning med rørholder og til frihåndssavning. Maskine med lige håndgreb, vedligeholdelsesfrit, vand- og støvbeskyttet oscillationsdrev med alsidigt, nålelejet drev (ANC), aggressivt orbitalslag, stærk universalmotor 230 V, 50–60 Hz, 1050 W, sikkerheds-vippekontakt. Fast hastighed 2400 min^{-1}. Overbelastningssikret. Universal savklingeholder. Unbraconøgle. Rørholder 2". 2 stk. REMS spezialsavklinger 2"/140-3,2. I stabilstålkasse.

	Art.-nr.	
	560020 R220	

Andre netspændinger, også 48 V – kan leveres på forespørgsel.



Info

3,0 kg | 1050 W | 230 V | n ideal

ANC

Leveringen omfatter

REMS Tiger VE sæt. Elektrisk rør-bajonetsav med vario-elektronik (VE) til let, hurtig, vinkelret savning med rørholder og til frihåndssavning. Maskine med spadegreb, vedligeholdelsesfrit, vand- og støvbeskyttet oscillationsdrev med alsidigt, nålelejet drev (ANC), aggressivt orbitalslag, stærk universalmotor 230 V, 50–60 Hz, 1050 W, sikkerheds-vippekontakt. Variabel, elektronisk styring af trækstang (gasgiverkontakt) 0 til 2400 min^{-1}. Universal savklingeholder. Unbraconøgle. Rørholder 2". 2 stk REMS spezialsavklinger 2"/140-3,2. I stabil stålkasse.

	Art.-nr.	
	560027 R220	

Andre netspændinger, også 48 V – kan leveres på forespørgsel.



Info

3,0 kg | 1050 W | 230 V | VE

ANC

Leveringen omfatter

REMS Tiger SR sæt. Elektrisk rør-bajonetsav med hastighedsregulering SR (1–6 speed-regulation) til let, hurtig, vinkelret savning med rørholder og til frihåndssavning. Maskine med lige håndgreb, vedligeholdelsesfrit, vand- og støvbeskyttet drev med alsidigt, nålelejet drev (ANC) og fast indstillet orbitalslag. Stærk universalmotor 230 V, 50–60 Hz, 1400 W, sikkerheds-vippekontakt. Variabel elektronisk styring af trækstang fra 700 til 2200 min^{-1} med forsigtig start, tachogenerator, temperaturovervågning og blokeringsbeskyttelse, Universal savklingeholder. Unbraconøgle. Rørholder 2". 2 stk. REMS spezialsavklinger 2"/140-3,2. I stabilstålkasse.

	Art.-nr.	
	560026 R220	

Andre netspændinger, også 48 V – kan leveres på forespørgsel.



Info

3,1 kg | 1400 W | 230 V | SR

ANC | INOX

Tilbehør

Beskrivelse	Art.-nr.	
REMS Tiger maskine	560000 R220	
REMS Tiger VE maskine	560008 R220	
REMS Tiger SR maskine	560001 R220	
REMS savklinger se side 68 – 69.		
Rørholder 2", til rør Ø ⅛–2"	563000 R	
Rørholder 4", til rør Ø 2½–4"	563100 R	
Rørholder 6", til rør Ø 5–6"	563200 R	
Dobbeltholder til savning og gevindskæring, til REMS Tiger og REMS Amigo E, Amigo, Amigo 2	543100	
Beskyttelseskappe til rørholder 2", 4" hhv. 6" til opspænding af tyndvægget materiale	563008 R	
Stålkasse	566051 R	



REMS Tiger pneumatic

Pneumatisk rør-bajonetsav

Ydelsesstærk, robust, praktisk trykluftværktøj med kraftoverførende rørholder til problemløs, hurtig og retvinklet savninganvendelig overalt, uden skruestik. Også til universal savning i fri hånd. Ideel til arbejder i farligt miljø, fx i fugtige omgivelser. Til montage, nedrivning, reparation.

Ideel til stålrør og andre rør

Mange materialer, fx træ, træ med søm, paller, metal, også rustfrit stål, støbejern, porebeton, gipsplader, pimpsten, tagsten, mursten.

Til materialer, som vanskeligt kan spåntages, fx rustfrie stålrør, hårde støbte rør, skal man bruge REMS Tiger SR med elektronisk styring af slagtallet.



REMS Tiger pneumatic – til savning i farligt miljø.

Saver nemt, lynhurtig, vinkelret. Kraftoverførende rørholder til 400% mere savkraft.
Stabil, firkantet trækstang.

Oscillationsdrev med ANC. Aggressivt orbitalslag til hurtig fremføring af saven og høj standtid på savklingerne. Universal savklingeholder.

Konstruktionsmåde

Robust, byggepladsvenlig. Slank, brugervenlig udformning. Superlet, kun 3,8 kg. Kan bruges overalt. Ergonomisk udformet næse med skridsikker, varmeisoleret beskyttelseskappe med softgreb, til kraftfuld fremføring under savning i fri hånd. Drejelig støttesko til sikker føring af saven på det materiale, som skal saves. En specieludformet, glat silikonepakning beskytter drevet mod vand og støv. Stærk trykluftmotor med stor kraftreserve, 1000 W. Slagtalstyring (hastighedskontakt) 0 til 1700 min^{-1}. Driftstryk 6 bar, luftforbrug ≤ 1,6 m^3/min. Sikkerheds-vippekontakt med genindkoblingsspærre.

Yderligere omtale – se REMS Tiger – side 62–63.





Tysk kvalitetsprodukt

Info







Leveringen omfatter

REMS Tiger pneumatic sæt. Pneumatisk rør-bajonetsav til let, hurtig vinkelret oversavning med rørholder og til frihåndssavning. Maskinen med lige håndtag, vedligeholdelsesfrit, vand og støvbeskyttet oscillationsdrev med alsidigt nålelejet drev (ANC), aggressivt orbitalslag, stærk trykluftmotor 1000 W. Arbejdstryk 6 bar, sikkerheds-vippekontakt med genindkoblingsspærre. Slagtalstyring (hastighedskontakt) 0 til 1700 min^{-1}. Slange til lufttilgang, slange til luftafgang. Universal, patenteret savklingeholder. Unbraconøgle. Rørholder 2". 2 stk. REMS spezialsavklinger 2". I stabil stålkasse.

	Art.-nr.	
	560022	

Tilbehør

Beskrivelse	Art.-nr.	
REMS savklinger se side 68–69.		
REMS Tiger pneumatic maskine	560002 R	
Rørholder 2", til rør Ø ⅛–2"	563000 R	
Rørholder 4", til rør Ø 2½–4"	563100 R	
Rørholder 6", til rør Ø 5–6"	563200 R	
Dobbeltholder til savning og gevindskæring, til REMS Tiger og REMS Amigo E, Amigo, Amigo 2	543100	
Beskyttelseskappe til rørholder 2", 4" hhv. 6" til opspænding af tyndvægget materiale	563008 R	
Stålkasse	566051 R	




REMS
Spezial 2"/140-3,2 HSS-Bi Made in Germany
Art.-Nr. 561001
ANC
REMS
REMS 22V
REMS
REMS
REMS

REMS Akku-Tiger 22 V VE

Batteridrevet rør-bajonetsav

Ydelsesstærk, robust, praktisk elværktøj med kraftoverførende rørholder til problemløs, hurtig og retvinklet savninganvendelig overalt, uden skruestik. Også til universal savning i frihånd. Kun 3,4 kg. Ideel til montage, nedrivning, reparation. Li-Ion 22 V Technology.
Til akku- og netdrift.

Ideel til stålrør og andre rør

Mange materialer, fx træ, træ med søm, paller, metal, også rustfrit stål, støbejern, porebeton, gipsplader, pimpsten, tagsten, mursten.



Tysk kvalitetsprodukt



Info

REMS Akku-Tiger 22 V VE – installatørsaven. Saver nemt, lynhurtigt og vinkelret. Robust og praktisk. Akku Li-Ion 21,6 V, 9,0 Ah, til ca. 80 overskæringer af stålrør 1" med rørholder eller ca. 140 overskæringer af stålrør 1" uden rørholder pr. akkuladning.

Kraftoverførende rørholder

400% mere savkraft til rådighed for en kraftbesparende, superhurtig savning, fx et 2" stålrør på kun 11 sekunder. Til montage og nedrivning. Rørholder med 5 dobbelt kraftoverførende vægtstangsvirkning muliggør nem, hurtig og retvinklet savning overalt på stedet, uden skruestik. Ideel håndtering, nem og lynhurtig betjening, kun et greb til opspænding og savning. Ingen frit svingende kæde og omstændig betjening, som når man benytter kædeskruestik. Ingen klem-mulighed, da svingvinkel er begrænset.

Vinkelret savning

Et vinkelret snit med rørholder og med REMS spezialsavklinge (gult). En forudsætning for korrekt, faglig bearbejdning af en rørinstallation.

REMS specialsavklinge

REMS specialsavklinge (side 68), ekstra tykt, bøje- og vridningsstabilt, to-tunget, ubetinget nødvendig for at save retvinklet og for hurtig afmontering af stålrør med kraftoverførende rørholder.

REMS universalsavklinge

Kun 1 universalsavklinge (side 68) for alle savearbejder i stedet for mange forskellige to-tungede savklinger. Til frihåndssavning og til savning med rørholder.

REMS savklinger

Komplet sortiment REMS savklinger til frihåndssavning i mange materialer (side 69).

Konstruktionsmåde

Robust, byggepladsvenlig. Slank, håndterlig form. Superlet, kun 3,4 kg. Kan bruges overalt. Ergonomisk udformet næse med skridsikker, varmeisoleret beskyttelseskappe med softgreb, til kraftfuld fremføring under savning. Praktisk spadegreb med softgrip. Drejelig støttesko til sikker føring af saven på det materiale, som skal saves. En specialudformet, glat siliconepakning beskytter drevet mod vand og støv. Stærk Akku-Motor 21,6 V med stor kraftreserve, 500 W afgivet effekt. Sikkerheds-vippekontakt. Maskintilstandskontrol med overbelastningsbeskyttelse af drivmaskinen mod for høj strøm, med beskyttelse mod overophedning gennem temperaturovervågning af motoren (NTC), med elektronisk ladetilstandskontrol med ladetilstandsindikator med en 2-farvet grøn/rød LED.

Stabil, firkantet trækstang

Fremstillet af massivt, hærdet specialstål, præcist nålelejet i belastningsretningen, støttet i hele savretningen, til vridningsfrie, vinkelrette snit også ved kraftfuld savning med forhøjet savtryk, fx ved anvendelse af den kraftoverførende rørholder. Meget lang levetid. Trækstangen løber i det lukkede motorhus, for sikkert arbejde.

Oscillationsdrev med ANC

Super stabilt, vand- og støvbeskyttet, vedligeholdelsesfrit oscillationsdrev til ensartet optagelses af sav – og orbitalslaget fra trækstangen og savklingen. Alsidigt, nålelejet drev (ANC) reducerer rivning, opvarmning og slid. Derfor lang levetid – også ved høj belastning ved kraftfuld savning.

Vario-Elektronik

Variabel elektronisk styring af maskinens gang – udformet til forsigtig start og for korrekt valg af hastighed – alt efter materiale. Hastigheden styres med variabelt tryk på sikkerheds-vippekontakten fra 0 til 1900 min^{-1} (gasgiverkontakt).

Aggressivt orbitalslag

Aggressivt orbitalslag med vertikal hakbevægelse på savklingen til kraftfuld, hurtig fremføring af saven, fremragende fjernelse af spåner og høj standtid på savklingen. Nålelejet, fast indstillet orbitalslag garanterer vedvarende kraftfuld savning også ved extrem belastning, fx ved oversavning af stålrør.

Batteri- eller netdrift

Li-Ion 22 V Technology. Ekstremt robust akku Li-Ion 21,6 V med 9,0 Ah kapacitet for en lang driftstid. Let og effektiv til ca. 80 overskæringer af stålrør 1" med rørholder eller ca. 140 overskæringer af stålrør 1" uden rørholder pr. akkuladning. Trindelt ladetilstandsindikator med farvet LED. Arbejdstemperaturområde – 10 til + 60 °C. Ingen memoryeffekt for maks. batterieffekt. Hurtiglader Li-Ion 230 V, 50 – 60 Hz, 90 W. Hurtiglader Li-Ion 230 V, 50 – 60 Hz, 300 W, for kortere opladningstider, som tilbehør. Strømforsyning 230 V/21,6 V, 70 A, til netdrift 230 V i stedet for genopladeligt akku Li-Ion 21,6 V, som tilbehør.

Universal savklingeholder

Optager samtlige et-tungede og to-tungede savklinger – uden udskiftning eller omstilling af trykstykket.

REMS Akku-Tiger 22 V VE

Batteridrevet rør-bajonetsav





Leveringen omfatter

REMS Akku-Tiger 22 V VE sæt. Batteridrevet rør-bajonetsav med Vario-Elektronik (VE) til ubesværet, hurtig, retvinklet savning med rørholder og til frihåndssavning. Drivmaskine med spadehåndtag, vedligeholdelsesfrit, vand- og støvbeskyttet oscillationsdrev med alsidigt nålelejret drev (ANC), aggressivt orbitalslag, kraftig batteri-motor 21,6 V, 500 W, sikkerheds-vippekontakt. Trinløs elektronisk styring af slagtallet (hastighedskontakt) 0 til 1900 min^{-1}. Maskintilstandskontrol med overbelastningsbeskyttelse, temperaturovervågning, ladetilstandskontrol. Akku Li-Ion 21,6 V, 9,0 Ah, hurtigladeapparat li-ion 230 V, 50 – 60 Hz, 90 W. Universal savklingeholder. Unbraconøgle. Rørholder 2". 2 stk REMS spezialsavklinger 2"/140-3,2. I stabil stålkasse.

	Art.-nr.	
	560053 R220	

Andre netspændinger kan leveres på forespørgsel.

Tilbehør

Beskrivelse	Art.-nr.	
REMS Akku-Tiger 22 V maskine, uden batteri	560011 R22	
REMS savklinger se side 68 – 69.		
Rørholder 2", til rør Ø ⅛ – 2"	563000 R	
Akku Li-Ion 21,6 V, 9,0 Ah	571583 R22	
Hurtiglader Li-Ion 230 V, 50 – 60 Hz, 90 W	571585 R220	
Hurtiglader Li-Ion 230 V, 50 – 60 Hz, 300 W	571587 R220	
Strømforsyning 230 V/21,6 V, 70 A, til netdrift 230 V i stedet for akku Li-Ion 21,6 V	571578 R220	
Stålkasse med indlæg	566030 R	



REMS spezialsavklinger

Til REMS Tiger/VE/SR, Tiger pneumatic,
Akku-Tiger 22 V VE og andre fabrikater

Spezialsavklinger (gule) til vinkelret overskæring og hurtig demontage af stålrør med kraftoverførende rørholder påmonteret.

Stålrør

REMS spezialsavklinger – for at save retvinklet med kraftoverførende rørholder, for 400 % mere savkraft.

Specielt udviklet til REMS Tiger.

Ubetinget påkrævet til vinkelret savning og til hurtig demontage af stålrør med den kraftoverførende rørholder påmonteret. Denne giver et mangedobbelt fremføringstryk med 5-dobbelt kraftoverførende vægtstangsvirkning, for 400 % mere savkraft. Normale et-tungede savklingen er ikke egnede pga. af det store tryk fremad. De brækker ved indspændingsstedet.

Benyt de ekstra stive REMS spezialsavklinger, som er bukke- og vridningsstabile.

Særligt bredde, dobbeltsidede indspændingsflader sikrer at savklingen sidder fast og har høj stabilitet.

Grov, bølget fortanding giver hurtige snit. Meget højere standtid.













Tysk kvalitetsprodukt

REMS spezialsavklinger ➔ REMS Tiger, osv.	Ø tommer/ Længde mm	Tand- deling mm	Materiale*	For- tanding	Farve			Art.-nr.	
REMS spezialsavklinge 2"/140-2,5 Stålrør ≤ 2"	2"/140	2,5	HSS-Bi		gul	5		561007 R05	
REMS spezialsavklinge 2"/140-3,2 Stålrør ≤ 2"	2"/140	3,2	HSS-Bi		gul	5		561001 R05	
REMS spezialsavklinge 4"/200-3,2 Stålrør ≤ 4"	4"/200	3,2	HSS-Bi		gul	5		561002 R05	
REMS spezialsavklinge 6"/260-3,2 Stålrør ≤ 6"	6"/260	3,2	HSS-Bi		gul	5		561008 R05	

Til seje materialer, fx rustfrie stålrør, hårde støbejernsrør anvendes REMS Tiger SR bajonetsaven med elektronisk hastighedsregulering (side 61) sammen med de mere fintandede REMS universalsavklinger i stedet for REMS spezialsavklinger (de gule). (side 63)

REMS universalsavklinger

Til REMS Cat VE, Tiger/VE/SR,
Akku-Cat 22 V VE og andre fabrikater

Universalsavklinger (røde) til frihåndssavning og til savning med den kraftoverførende rørholder påmonteret. I stedet for mange forskellige savklinger.

Mange materialer, fx træ, træ med søm, paller, metal, også rustfrit stål, støbejern, porebeton, gipsplader, pimpsten, tagsten, mursten.

Meget fleksibelt, også til savning plant med væggen.

REMS universalsavklinger – til alle savearbejder.

Kun 1 universalsavklinger til alle savearbejder i stedet for mange forskellige savklingen.

Sejt, højflexibelt materiale også til savning langs væg.

To-tungede, meget bredde indspændingsflader sikrer at savklingen sidder fast og har høj stabilitet. Også til savning med den kraftoverførende rørholder monteret. Et-tungede savklinger kan ikke klare savning med rørholder, da de ville brække på grund af det høje fremføringstryk ved indspændingsstedet.

Skiftende tanddeling (Combo-fortanding) for hurtig og rolig skæring, specielt hærdet i tandområdet. Udlagt fortanding. Hermed fremragende savning og særdeles høj standtid.













Tysk kvalitetsprodukt

REMS universalsavklinger ➔ REMS Tiger, REMS Cat, osv.	Længde mm	Tand- deling mm	Materiale*	For- tanding	Farve			Art.-nr.	
REMS universalsavklinge 100-1,8/2,5 til alle savearbejder	100	Combo 1,8/2,5	HSS-Bi bøjelig		rød	5		561006 R05	
REMS universalsavklinge 150-1,8/2,5 til alle savearbejder	150	Combo 1,8/2,5	HSS-Bi bøjelig		rød	5		561005 R05	
REMS universalsavklinge 200-1,8/2,5 til alle savearbejder	200	Combo 1,8/2,5	HSS-Bi bøjelig		rød	5		561003 R05	
REMS universalsavklinge 300-1,8/2,5 til alle savearbejder	300	Combo 1,8/2,5	HSS-Bi bøjelig		rød	5		561004 R05	

Også til træ med søm i, paller. Til seje materialer, fx rustfrie stålrør, hårde støbejernsrør anbefales lavere hastighed, fx ved brug af REMS Tiger SR bajonetsaven med elektonisk hastighedsregulering (side 63).

* HSS-Bi: Highspeedstål-bimetal WS: Værktøjsstål HM: Hårdmetal

REMS savklinger

Pro REMS Puma VE, Cat VE, Tiger/VE/SR, Akku-Cat 22 V VE, Akku-Tiger 22 V VE og andre fabrikater

Savklinger til frihåndssavning i mange materialer.

Skiftende tanddeling (Combo-fortanding) for hurtig og rolig skæring, også ved savning af blandede materialer (træ/metal).

Fleksible savklinger, også til savning plant med væggen.

- Bølget fortanding for rolig skæring ved lille tanddeling.
- Udlagt fortanding for aggressiv skæring ved grov tanddeling.
- Lige fortanding for savklingen med særligt brede tænder af hårdmetal.
- Hårdmetal-granulat til materialer, som vanskeligt kan spåntages.

Tysk kvalitetsprodukt

REMS savklinger til metal ➔ REMS Puma, REMS Cat, REMS Tiger, osv.	Længde mm	Tand-deling mm	Materiale*	For-tanding	Farve		Art.-nr.
REMS savklinge 150-1 Plade, metal, også rustfri stål, ≥ 1,2 mm	150	1	HSS-Bi bøjelig		rød	5	561105 R05
REMS savklinge 200-1 Plade, metal, også rustfri stål, ≥ 1,2 mm	200	1	HSS-Bi bøjelig		rød	5	561106 R05
REMS savklinge 90-1,4, kurveblad Metal, også rustfri stål, ≥ 1,5 mm	90	1,4	HSS-Bi		rød	5	561107 R05
REMS savklinge 150-1,4 Metal, også rustfri stål, ≥ 1,5 mm	150	1,4	HSS-Bi bøjelig		rød	5	561104 R05
REMS savklinge 200-1,4 Metal, også rustfri stål, ≥ 1,5 mm	200	1,4	HSS-Bi bøjelig		rød	5	561108 R05
REMS savklinge 100-1,8 Metal, også rustfri stål, ≥ 2 mm	100	1,8	HSS-Bi bøjelig		rød	5	561101 R05
REMS savklinge 150-1,8 Metal, også rustfri stål, ≥ 2 mm	150	1,8	HSS-Bi bøjelig		rød	5	561103 R05
REMS savklinge 200-1,8 Metal, også rustfri stål, ≥ 2 mm	200	1,8	HSS-Bi bøjelig		rød	5	561102 R05
REMS savklinge 200-2,5 Metal, også rustfri stål, ≥ 3 mm	200	2,5	HSS-Bi bøjelig		rød	5	561109 R05
REMS savklinge 280-2,5 Metal, også rustfri stål, ≥ 3 mm	280	2,5	HSS-Bi bøjelig		rød	5	561112 R05

Tysk kvalitetsprodukt

REMS savklinger til træ og metal ➔ REMS Puma, REMS Cat, REMS Tiger, osv.	Længde mm	Tand-deling mm	Materiale*	For-tanding	Farve		Art.-nr.
REMS savklinge 210-1,8/2,5 rund spids, ingen fasthængning Paller, træ, træ med søm, metal ≥ 2,5 mm	210	Combo 1,8/2,5	HSS-Bi bøjelig		sort	5	561113 R05
REMS savklinge 150-2,5 Træ, træ med søm, paller, metal ≥ 3 mm	150	2,5	HSS-Bi bøjelig		sort	5	561110 R05
REMS savklinge 225-2,5, ekstra tyk, til demontering Træ, træ med søm, metal ≥ 3 mm	225	2,5	HSS-Bi		sort	3	561114 R03
REMS savklinge 300-2,5, ekstra tyk, til demontering Træ, træ med søm, metal ≥ 3 mm	300	2,5	HSS-Bi		sort	3	561116 R03
REMS savklinge 300-4,2 Træ	300	4,2	WS		sort	5	561111 R05
REMS savklinge 225-3,2/5,0 Træ, træ med søm	225	Combo 3,2/5,0	HSS-Bi bøjelig		sort	5	561117 R05
REMS savklinge 290-5,0/6,35 Levende træ, afgrening	290	Combo 5,0/6,35	WS		sort	5	561118 R05
REMS savklinge 150-6,35 Træ	150	6,35	WS		sort	5	561119 R05

REMS savklinger til forskellige formål ➔ REMS Puma, REMS Cat, REMS Tiger, osv.	Længde mm	Tand-deling mm	Materiale*	For-tanding	Farve		Art.-nr.
REMS savklinge 150-4,2 Porebeton, gipsplader	150	4,2	WS		hvid	5	561115 R05
REMS savklinge 225-8,5 Porebeton, hårdt træ	225	8,5	HM		hvid	1	561120 R01
REMS savklinge 300-8,5 Porebeton, hårdt træ	300	8,5	HM		hvid	1	561121 R01
REMS savklinge 400-8,5 Porebeton, hårdt træ	400	8,5	HM		hvid	1	561122 R01
REMS savklinge 235-12 Porebeton, pimpsten, mursten	235	12	HM		hvid	1	561123 R01
REMS savklinge 300-12 Porebeton, pimpsten, mursten	300	12	HM		hvid	1	561124 R01
REMS savklinge 300-12, extra hohes Blatt Porebeton, pimpsten, mursten	300	12	HM		hvid	1	561125 R01
REMS savklinge 200 Støbegods m.m.	200		HM-G		hvid	2	561126 R02











* HSS-Bi: Highspeedstål-bimetal WS: Værktøjsstål
HM: Hårdmetal HM-G: Hårdmetal-granulat

REMS Turbo Cu-INOX

Metalrundsav til tørsavning

Kompakt, mobil metalrundsav til oversavning med minimum rest af grat, vinkelret og hurtigt. Til rustfri stålrør, C-stålrør og kobberrør til bl.a. pressfitting-systemer. Også til adskillelse af tyndvæggede profiler til vægmontering. Til byggeplads og værksted.

Rustfri stålrør, C-stålrør, kobberrør og andre materialer	≤ Ø 76 mm
REMS savklinge	Ø 225 mm







REMS Turbo Cu-INOX – med minimum rest af grat, vinkelret, hurtig. Minimum rest af grat ved hjælp af dobbelt-skruestik. Stærk, fx Ø 22 mm på kun 4 sekunder. Let at transportere.

Ideel til pressfitting-systemer

I henhold til kravene:
Tørsavning, således at der ikke sker beskadigelse af gummi-o-ringen pga. smøremiddel.
Minumum rest af grat – ved hjælp af dobbelt-skruestik.
Optimal oversavningshastighed modvirker overophedning af rørkvaliteten.

Konstruktionsmåde

Kompakt, robust, byggepladsvenlig. Små mål. Håndterlig, let at transportere, kun 17 kg. Let savning pga. gunstigt placeret håndgreb (vægtstangsvirkning). Hurtig udskiftning af savklinge. Målnøjagtig savning. Markering til savklingeplacering på beskyttelsesskærm. Tilslutning til drift af udvendig/indvendig rørafgrater REMS REG 10 – 54 E. Understel eller kørbart understel som tilbehør, for let transport, står stabilt og med optimal arbejdshøjde. .

Universal-dobbelt-skruestik

Robust, letgående universal-dobbelt-skruestik til oversavning med minumum rest af grat. Begge rørender er fast opspændt under oversavningen. Nem, sikker opspænding – også af tyndvæggede rør – ved hjælp af vertikal indrettet spændbakke, som trykker røret nedad. Kun en stabil spindel samler de 2 skruestik-halvdele og et kraftigt dimensioneret håndtag sikrer en ensartet, let og sikker opspænding af materialet.

Drift

Robust, præcist kugleleje- og nålelejet drev, vedligeholdelsesfrit. Gennemprøvet universalmotor, 500 W. Stærk, fx et rustfrit stålrør Ø 22 mm på kun 4 sekunder. Ideelt omdrejningstal 60 min^{-1} sikrer optimal overskæringshastighed og rolig savning.

REMS savklinger

Tysk topkvalitet. Som tilbehør REMS metalrundsavklinge HSS 225 × 2 × 32, 220 tænder, specielt tilpasset til REMS Turbo Cu-INOX maskinen og udlagt til savning i rustfrie stålrør. Specielt fintandet, hærdet og slebet. For let og nøjagtig savning. Høj standtid. REMS metalrundsavklinge HSS-E (koboltlegeret) 225 × 2 × 32, 220 tænder for endnu højere standtid. Specielt fintandet, hærdet og slebet.

Ud-/indvendig rørafgrater

Ud-/indvendig rørafgrater REMS REG 10 – 54 E til rør Ø 10 – 54 mm, Ø ½ – 2⅛", til elektrisk drift med metalrundsav REMS Turbo Cu-INOX m.m., se side 95.

Tysk kvalitetsprodukt

Info

Leveringen omfatter

REMS Turbo Cu-INOX Basic. Metalrundsav med universal-dobbelt-skruestik til oversavning med minumum rest af grat, vinkelret og hurtig. Til rustfri stålrør, C-stålrør og kobberrør til bl.a. pressfitting-systemer. Også til adskillelse af tyndvæggede profiler til vægmontering. Til REMS savklinge Ø 225 mm. Med vedligeholdelsesfrit drev, gennemprøvet universalmotor 230 V, 50–60 Hz, 500 W. Sikkerhedskontakt, sikkerhedsskærm. Omdrejningstal 60 min^{-1}. Ringnøgle. Sekskantnøgle. Uden savklinge. Til arbejdsbord, understel eller kørbart understel. I karton.

	Art.-nr.	
	849006 R220	

Andre netspændinger på forespørgsel.



Tilbehør

Beskrivelse	Art.-nr.	
REMS metalrundsavklinge HSS specielt til rustfrie stålrør, fintandet 225 × 2 × 32, 220 tænder.	849703 R	
REMS metalrundsavklinge HSS-E (koboltlegeret) specielt til rustfrie stålrør, fintandet 225 × 2 × 32, 220 tænder. Meget høj standtid.	849706 R	
REMS REG 10 – 54 E. Ud-/indvendig rørafgrater, se side 95		
Understel	849315 R	
Understel, kørbart	849310 R	
REMS Jumbo, sammenklappelige arbejdsborde, se side 101		
REMS Herkules, materialestøtter, se side 102		



REMS Turbo K

Universal metalrundsav med automatisk køle/smøre-indretning

Kompakt, mobil, universal metalrundsav til installation, metalhåndværk og industri. Til byggeplads og værksted.

	○	□	▭	▙	●	■	▬
90° ⊏	78	55	70 × 50	50 × 50	40	40	50 × 30
45° ⧄	60	55	60 × 40	50 × 50	40	40	50 × 30

REMS savklinge Ø 225 mm

REMS Turbo K – den stærkeste i sin klasse.
Stor trækkraft, fx. 2" stålrør på kun 5 sek.
Nem at transportere.

Konstruktionsmåde

Kompakt, robust, byggepladsvenlig. Små mål. Let at håndtere, nem at bære, komplet kun 22 kg. Automatisk køle/smøre-indretning. Gunstig vægtstangvirkning giver let savning. Hurtig udskiftning af savklingen. Målnøjagtig savning. Understel eller kørbart understel som tilbehør, for let transport, står stabilt og med optimal arbejdshøjde.

Universalskruestik

Robust, letløbende universalskruestik med stabil spændespindel og stor dimensioneret spændarm for kraftsparende, sikker opspænding af materialet. Seriemæssig med spændindsats til tyndvæggede rør. Letlæselig skala og klemarm giver hurtig indstilling af gehrungsvinkelen. Enkelt, stabilt længdeanslag.

Drift

Robust, præcist kugleleje- og nålelejet drev, vedligeholdelsesfrit. Gennemprøvet universalmotor, 1200 W. Overbevisende, hurtig oversavning, fx. 2" stålrør på kun 5 sek. Ideelt omdrejningstal 115 min^{-1} sikrer hurtig og rolig oversavning.

REMS savklinger

Tysk topkvalitet. Som tilbehør REMS universal metalrundsavklinge HSS 225 × 2 × 32, 120 tænder er tilpasset specielt til REMS Turbo K ydelse. Special-fortandet, hærdet og slebet. Specielt tilpasset til savning i rustfrie stålrør – brug REMS rundsavklinge HSS 225 × 2 × 32, 220 tænder. Specielt fintandet, hærdet og slebet. Til endnu højere standtid vælges REMS rundsavklinge HSS-E (koboltlegeret) 225 × 2 × 32, 220 tænder. Specielt fintandet, hærdet og slebet.

Køle/smøremiddel

REMS Sanitol og REMS Spezial (side 49). Meget høj smøre/kølevirkning. Ubetinget nødvendigt for rene snit, højere standtid på savklinger og længere levetid på maskinen.







Tysk kvalitetsprodukt

Info

Leveringen omfatter

REMS Turbo K Basic. Universal metalrundsav med automatisk køle/smøre-indretning til vinkelrette snit og til gehringssnit til 45°. Til REMS savklinge Ø 225 mm. Med vedligeholdelsesfrit drev, gennemprøvet stærk universalmotor 230 V, 50–60 Hz, 1200 W, sikkerhedskontakt, sikkerhedsskærm, længdeanslag. Spændindsats til tyndvæggede rør. Omdrejningstal 115 min^{-1}. Ringnøgle. Sekskantnøgle. 1 fyldning REMS køle/smøremiddel REMS Spezial. Uden savklinge. Til arbejdsbord, understel eller kørbart understel. I karton.

	Art.-nr.	
	849007 R220	

Andre netspændinger på forespørgsel.



Tilbehør

Beskrivelse	Art.-nr.	
REMS universal-metalrundsavklinge HSS 225 × 2 × 32, 120 tænder	849700 R	
REMS metalrundsavklinge HSS specielt til rustfrie stålrør, fintandet 225 × 2 × 32, 220 tænder.	849703 R	
REMS metalrundsavklinge HSS-E (koboltlegeret) specielt til rustfrie stålrør, fintandet 225 × 2 × 32, 220 tænder. Meget høj standtid.	849706 R	
Elektronisk omdrejningstalregulator til savning af seje materialer, fx. rustfrie stålrør, hårde støbejernsrør. Fastindstillet, optimalt omdrejningstal.	565051 R220	
Køle/smøremidler se side 49.		
Understel	849315 R	
Understel, kørbart	849310 R	
REMS Jumbo, sammenklappelige arbejdsborde, se side 101		
REMS Herkules, materialestøtter, se side 102		






Made in Germany
REMS

Overskæring
Affasning
Afgratning

	Rørskærere	74
	Skærehjul	78
	Elektrisk rørskærer Batteridrevet rørskærer	80
	Rørskæremaskiner	82
	Rørsakse	88
	Rørskære- og røraffasningsapparater	90
	Rørafgratere	93

REMS RAS St

Rørskærere

Robuste kvalitetsværktøjer til overskæring af rør.
Til hårdt arbejde og lang levetid.

Stålrør Ø ⅛–4", Ø 10–115 mm

REMS skærehjul til andre fabrikater se side 78.



REMS RAS St – kvalitetsrørskærere.

Stabil bøjle af smedet stål.

Stabil spindel, lang spindelføring og hærdede modtryksruller giver nøjagtig føring på røret og lang levetid.

Ergonomisk bredt dimensioneret håndgreb sikrer let tilspænding af spindlen.

Bred, præcis skærehjulslejring på hærdet, drejevillig aksel garanterer vinkelrette snit.

Specialhærdet skærehjul fremstillet af gennemprøvet, sejt, hårdt, REMS skære-bakkestål sikrer lang standtid.

Skærehjulet er grundet begrænsningen af indstillingsbevægelsen beskyttet mod berøring af modtryksrullerne.

Kun 1 skærehjul nødvendigt til rør Ø ⅛–4" (10–115 mm), Vægtykkelse s ≤ 8 mm, passer i begge rørskærere. Skærehjul for rør Ø 1–4" indtil vægtykkelse s ≤ 12,5 mm er tilbehør.

Tyske kvalitetsprodukter



Info

Leveringen omfatter

REMS RAS St. Rørskærere til stålrør. Med skærehjul. I karton.

Beskrivelse	Rør Ø tomme/mm	Vægtykkelse s ≤ mm	Art.-nr.	
St ⅛–2"	⅛–2" 10–60	8	113000 R	
St 1¼–4"	1¼–4" 30–115	8	113100 R	

Tilbehør

Beskrivelse	s ≤ mm	Art.-nr.	
REMS skærehjul St ⅛–4", s 8 til REMS RAS St ⅛–2" og St 1¼–4"	8	341614 R	
REMS skærehjul St 1–4", s 12 til REMS RAS St 1¼–4"	12,5	381622 R	



REMS RAS Cu-INOX

Rørskærere

Robust kvalitetsværktøj til overskæring af rør. Også særdeles velegnet til overskæring af rustfrie stålrør.

Kobberrør, tyndvæggede rustfrie stålrør, tyndvæggede stål-, aluminium-, messingrør Ø 3–120 mm
Ø ⅛–4"

REMS skærehjul til andre fabrikater se side 78.







REMS RAS Cu-INOX – til vanskeligt tilgængelige steder.

Lille, brugervenlig, speciel velegnet til svært tilgængelige steder.

Stabil konstruktion og hærdede modtryksruller giver nøjagtig føring på røret og lang levetid.

Stor metal-drejeknop til let indstilling og skæring.

Bred, præcis skærehjulslejring på hærdet, drejevillig aksel garanterer vinkelrette snit.

Specialhærdet skærehjul fremstillet af gennemprøvet, hårdt, sejt REMS skære-bakkestål sikrer lang standtid. Hurtig udskiftning af skærehjul uden brug af værktøj ved hjælp af skærehjulsakse med kuglehak. Skærehjulet er grundet begrænsningen af indstillingsbevægelsen beskyttet mod berøring af modtryksrullerne.

REMS RAS Cu-INOX 3–28 S Mini med nålelejret skærehjul og nålelejrede modtryksruller til særlig let skæring.



Info







Leveringen omfatter

REMS RAS Cu-INOX. Rørskærer til kobberrør, tyndvæggede rustfrie stålrør, tyndvæggede stål-, aluminium-, messingrør. Med skærehjul. I blisterpakke.

Beskrivelse	Rør Ø tomme/mm	Vægtykkelse s ≤ mm	Art.-nr.	
Cu-INOX 3–16	3–16 ⅛–⅝"	4	113200 R	
Cu-INOX 3–28 Mini	3–28 ⅛–1⅛"	4	113240 R	
Cu-INOX 3–28 S Mini, nålelejret	3–28 ⅛–1⅛"	4	113241 R	

REMS RAS Cu-INOX

REMS RAS Cu-INOX – de kompakte med teleskopspindel.

Teleskop-spindel. Let hurtig indstilling i begge retningner.

Kompakt konstruktion til hårdt arbejde.

Stabil teleskop-spindel, lang spindelføring og 4 special hærdede modtryksruller. Derved nøjagtig rørføring, let indstilling, let overskæring og et præcist, vinkelret snit.

Ergonomisk udlagt, letgående metalhåndgreb til hurtigt arbejde og lang holdbarhed.

Specialhærdet skærehjul fremstillet af gennemprøvet, sejt, hårdt REMS skære-bakkestål sikrer lang standtid. Hurtig udskiftning af skærehjul uden brug af værktøj ved hjælp af skærehjulsakse med kuglehak. Skærehjulet er grundet begrænsningen af indstillingsbevægelsen beskyttet mod berøring af modtryksrullerne.

REMS RAS Cu-INOX 3–35 S med nålelejret skærehjul og nålelejrede modtryksruller til særlig let skæring.

Integreret rørafgrater, drejeligt lejret, tilpasser sig den emnekant, som skal afgrates.

Den specielt hærdede og specielt slebne universal-afgratningsklinge garanterer nem afgratning og ekstremt lang levetid.

Hurtigere og nemmere klinge skifte.







Info





Leveringen omfatter

REMS RAS Cu-INOX. Rørskærer til kobberrør, tyndvæggede rustfrie stålrør, tyndvæggede stål-, aluminium-, messingrør, med integreret rørafgrater. Med skærehjul. I blisterpakke.

Beskrivelse	Rør Ø tomme/mm	Vægtykkelse s ≤ mm	Art.-nr.	
Cu-INOX 3–35	3–35 ⅛–1⅜"	4	113350R	
Cu-INOX 3–35 S, nålelejret	3–35 ⅛–1⅜"	4	113351R	
Cu-INOX 3–42	3–42 ⅛–1¼"	4	113330R	

REMS RAS Cu-INOX – kvalitets-rørskærer.

Robust, stabil konstruktion til hårdt arbejde.

Særdeles stabil spindel, lang spindelføring og specialhærdede modtryksruller. Derved nøjagtig føring på røret, let indstilling, let skæring, præcist, vinkelret snit.

Ergonomisk udlagt. Letgående metal håndgreb til hurtigt arbejde og lang levetid.

Specialhærdet skærehjul fremstillet af gennemprøvet, sejt, hårdt, REMS skærebakkestål sikrer lang standtid.

Skærehjulet er grundet begrænsningen af indstillingsbevægelsen beskyttet mod berøring af modtryksrullerne.

REMS RAS Cu-INOX 8–64 S med nålelejret skærehjul og nålelejrede mod-tryksruller til særlig let skæring. Hurtigindstilling af positioneringsspindel i begge retninger.

Kun 1 skærehjul dækker hele arbejdsområdet Ø 3–120 mm.

International Design Award











Tyske kvalitetsprodukter

Leveringen omfatter

REMS RAS Cu-INOX. Rørskærer til kobberrør, tyndvæggede rustfrie stålrør, tyndvæggede stål-, aluminium-, messingrør. Med skærehjul. I blisterpakke/i æske.

Beskrivelse	Rør Ø tomme/mm	Vægtykkelse s ≤ mm	Art.-nr.	
Cu-INOX 3–28	3–28 ⅛–1⅛"	4	113300R	
Cu-INOX 6–42	6–42 ¼–1⅝"	4	113380R	
Cu-INOX 6–64	6–64 ¼–2½"	4	113400R	
Cu-INOX 8–64 S, nålelejret, med hurtigindstilling	8–64 ⅜–2½"	4	113401R	
Cu-INOX 64–120	64–120 2½–4"	4	113500R	

Tilbehør

Beskrivelse	Vægtykkelse s ≤ mm	Art.-nr.	
REMS skærehjul Cu-INOX 3–120, s 4	4	113210R	
REMS skærehjul Cu-INOX 3–120 S, s 4, nålelejret	4	113213R	
Universal-afgratningsklinge, slebet		113360	



REMS RAS Cu

Stærke kvalitetsværktøjer til overskæring af rør.

Kobberrør Ø 3–64 mm
Ø ⅛–2½"

REMS skærehjul til andre fabrikater se side 78.







REMS RAS Cu – de Kompakte med teleskopspindel.

Teleskop-spindel. Let, hurtig tilspænding i begge retninger.

Kompakt konstruktion til hårdt arbejde.

Stabil teleskop-spindel, lang spindelføring og 4 specialhærdede modtrykruller. Nøjagtig føring på røret, let tilspænding og præcist, vinkelret snit.

Ergonomisk udlagt, håndterligt drejegreb i metal til let arbejde og lang levetid.

Specialhærdet skærehjul fremstillet af sejt, hårdt REMS skærebakke stål sikrer lang levetid. Hurtig udskiftning af skærehjul uden brug af værktøj ved hjælp af skærehjulsakse med kuglehak. Skærehjulet er gennem en begrænsning af tilspænding beskyttet mod at komme i berøring med modtrykrullerne.

Integreret rørafgrater, drejeligt lejret, tilpasser sig den emnekant, som skal afgrates.

Den specielt hærdede og specielt slebne universal-afgratningsklinge garanterer nem afgratning og ekstremt lang levetid.

Hurtigere og nemmere klinge skifte.

Info

Leveringen omfatter

REMS RAS Cu. Rørskærer til kobberrør, med integreret rørafgrater. Med skærehjul. I blisterpakke.

Beskrivelse	Rør Ø tomme/mm	Vægtykkelse s ≤ mm	Art.-nr.	
Cu 3–35	3–35 ⅛–1⅜"	3	113340 R	
Cu 3–42	3–42 ⅛–1¼"	3	113320 R	



REMS RAS Cu – kvalitetsrørskærer. Med hurtigindstilling.

Stabil, griberigtig U-form-konstruktion.

Meget stabil spindel, lang spindelføring og specialhærdede modtryksruller. Derved nøjagtig føring af røret, let tilstilling, let overskæring og præcis, vinkelret snit.

Ergonomisk udlagt, nemt metaldrejegreb, som er let at arbejde med og har lang levetid. Lyntilspænding af tilstillingsspindlen i begge retninger.

Lyntilspænding af tilstillingsspindlen i begge retninger.

Specialhærdet skærehjul fremstillet af sejt, hårdt REMS skærebakke stål sikrer lang levetid.

Skærehjulet er gennem en begrænsning af tilspænding beskyttet mod at komme i berøring med modtrykrullerne.

Kun 1 skærehjul dækker hele arbejdsområdet Ø 3–120 mm.



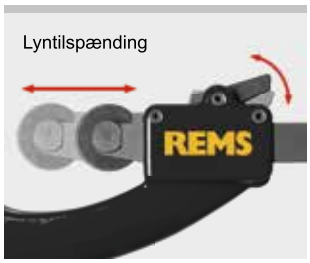



Tyske kvalitetsprodukter

International Design Award



Leveringen omfatter

REMS RAS Cu. Rørskærer til kobberrør. Med skærehjul. I blisterpakke/i æske.

Beskrivelse	Rør Ø tomme/mm	Vægtykkelse s ≤ mm	Art.-nr.	
Cu 8–42 med lyntilspænding	8–42 ⅜–1⅝"	3	113370 R	
Cu 8–64 med lyntilspænding	8–64 ⅜–2½"	3	113410 R	

Tilbehør

Beskrivelse	Vægtykkelse s ≤ mm	Art.-nr.	
REMS skærehjul Cu 3–120, s 3	3	113225 R	
Universal-afgratningsklinge, slebet		113360	





REMS RAS P

Robuste kvalitetsrørskærere til overskæring af rør.
Med lyntilspænding.

Plastrør, plastrør med metallisk indlæg Ø 10–315 mm
Ø ½–12"

REMS skærehjul til andre fabrikater se side 78.







REMS RAS P – kvalitetsrørskærer. Med hurtigindstilling.

Stabil, ergonomisk U-form konstruktion.

Særdeles stabil spindel, lang spindelføring og specialhærdede modtryksruller. Derved nøjagtig føring på røret, let indstilling, let skæring og præcist, vinkelret snit.

Ergonomisk udlagt. Letgående metal håndgreb til hurtigt arbejde og lang holdbarhed.

Lyntilspænding af tilstillingsspindlen i begge retninger.

Specialhærdet skærehjul fremstillet af gennemprøvet, sejt, hårdt, REMS skærebakkestål sikrer lang standtid.

Skærehjulet er grundet begrænsningen af indstillingsbevægelsen beskyttet mod berøring af modtryksrullerne.

Skærehjul til forskellige vægtykkelser (s).

Tyske kvalitetsprodukter

Info

International Design Award



P 50–110, s11
P 50–110, s16
P 50–110, s19

Leveringen omfatter

REMS RAS P. Rørskærere til plastrør og plastrør med metallisk indlæg. Med skærehjul. I blisterpakke/i æske.

Beskrivelse	Rør Ø tomme/mm	Vægtykkelse s ≤ mm	Art.-nr.	
P 10–40 med lyntilspænding	10–40 ½–1⅝"	7	290050 R	
P 10–63 med lyntilspænding	10–63 ½–2"	7	290000 R	
P 50–110, s11 med lyntilspænding	50–110 2–4"	11	290100 R	
P 50–110, s16 med lyntilspænding	50–110 2–4"	16	290100 R-S16	
P 50–110, s19 med lyntilspænding	50–90 2–3"	19	290100 R-S19	
P 110–160 med lyntilspænding	110–160 4–6"	16	290200 R	

REMS RAS P – overskæring indtil Ø 315 mm, s ≤ 19 mm.

Hurtig, prisbillig overskæring af store rør. Hurtigindstilling. Separat rørcentrering til vinkelrette snit. Stærk konstruktion, bøjle i dobbelt T-form. Skærehjul til forskellige vægtykkelser (s).



Leveringen omfatter

REMS RAS P. Rørskærer til plastrør og plastrør med metallisk indlæg. Med skærehjul og ekstra skærehjul. I stabil stålkasse.

Beskrivelse	Rør Ø tomme/mm	Vægtykkelse s ≤ mm	Art.-nr.	
P 180–315 med lyntilspænding	180–315 7–12"	16	290300	

Tilbehør

Beskrivelse	s ≤ mm	Art.-nr.	
REMS skærehjul P 10–63, s 7 til REMS RAS P 10–40, 10–63	7	290016 R	
REMS skærehjul P 50–315, s 11 til REMS RAS P 50–110, 110–160, 180–315	11	290116 R	
REMS skærehjul P 50–315, s 16 til REMS RAS P 50–110, 110–160, 180–315	16	290216 R	
REMS skærehjul P 50–315, s 19 til REMS RAS P 50–110, 110–160, 180–315	19	290316 R	



REMS skærehjul

Tyske kvalitetsprodukter
Til REMS rørskærere og til andre fabrikater*

Stålrør

REMS skærehjul St ⅛–4", s 8

Vægtykkelse s ≤ 8 mm	Art.-nr. 341614 R	
passer til følgende rørskærere	Arbejdsområde Ø	Beskrivelse
REMS	⅛–2" 1¼–4"	RAS St ⅛–2" RAS St 1¼–4"
Alarm	⅛–2" 1¼–4"	10002 10004
Brinko	⅛–2"	629
Dako	⅛–2"	9.220
Format	⅛–2"	F3061900
Mast	⅛–2" 1¼–4"	52/2 52/4
Reed	⅛–2"	03320
Ridgid	⅛–2"	2-A
ROLLER	⅛–2" 1¼–4"	Corso St ⅛–2" Corso St 1¼–4"
Rothenberger	⅛–2"	7.0045
Stahlwille	⅛–2" 1¼–4"	150/2 150/4
SuperEgo	⅛–2"	701
VBW	⅛–2" 1¼–4"	140005 140010
Virax	½–2"	210120 (2101250)

REMS skærehjul St 1–4", s 12

Vægtykkelse s ≤ 12,5 mm	Art.-nr. 381622 R	
passer til følgende rørskærere	Arbejdsområde Ø	Beskrivelse
REMS	1¼–4"	RAS St 1¼–4"
Alarm	1¼–4"	10004
Mast	1¼–4"	52/4
Reed	1–3"	03325
ROLLER	1¼–4"	Corso St 1¼–4"
Stahlwille	1¼–4"	150/4
VBW	1¼–4"	140010

Plastrør, plastrør med metallisk indlæg

REMS skærehjul P 10–63, s 7

Vægtykkelse s ≤ 7 mm	Art.-nr. 290016 R	
passer til følgende rørskærere	Arbejdsområde Ø	Beskrivelse
REMS	10–40 10–63	RAS P 10–40 RAS P 10–63
ROLLER	10–40 10–63	Corso P 10–40 Corso P 10–63

REMS skærehjul P 50–315, s 11

Vægtykkelse s ≤ 11 mm	290116 R	

REMS skærehjul P 50–315, s 16

Vægtykkelse s ≤ 16 mm	290216 R	

REMS skærehjul P 50–315, s 19

Vægtykkelse s ≤ 19 mm	290316 R	
passer til følgende rørskærere	Arbejdsområde Ø	Beskrivelse
REMS	50–110 110–160 180–315	RAS P 50–110 RAS P 110–160 RAS P 180–315
Reed	48–114	TC 4 Q (nur Art.-nr. 290116)
Ridgid	50–110 110–160	154 156
ROLLER	50–110 110–160	Corso P 50–110 Corso P 110–160
Rothenberger	50–125 100–168	7.0032 7.0033
SuperEgo	50–125 100–168	737 738
Virax	12–63	210620 (2106063)

Målangivelser til REMS skærehjul

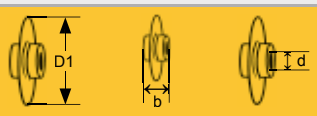

REMS skærehjul	Art.-nr.	Ø D1 mm	b mm	Ø d mm
St ⅛–4", s 8	341614 R	31,92	18,94	9,07
St 1–4", s 12	381622 R	40,92	18,94	9,07
Cu-INOX 3–120, s 4	113210 R	19,50	4,93	5,02
Cu-INOX 3–120 S, s 4	113213 R	19,50	4,93	5,02
Cu-INOX b 3, s 4	113220 R	18,50	3,04	4,82
Cu 3–120, s 3	113225 R	18,50	4,93	5,02
P 10–63, s 7	290016 R	25,00	5,94	6,02
P 50–315, s 11	290116 R	35,00	10,92	8,03
P 50–315, s 16	290216 R	45,00	10,92	8,03
P 50–315, s 19	290316 R	51,00	10,92	8,03

Kobberrør, rustfrie stålrør

REMS skærehjul Cu-INOX 3–120, s 4

Vægtykkelse s ≤ 4 mm	Art.-nr. 113210 R	
passer til følgende rørskærere	Arbejdsområde Ø	Beskrivelse
REMS	3–16 3–28 3–35 3–42 6–42 6–64 64–120 3–35 3–42	RAS Cu-INOX 3–16 RAS Cu-INOX 3–28 RAS Cu-INOX 3–35 RAS Cu-INOX 3–42 RAS Cu-INOX 6–42 RAS Cu-INOX 6–64 RAS Cu-INOX 64–120 RAS Cu 3–35 RAS Cu 3–42
Alarm	3–16 3–35	10030 10025
Brinko	3–35	632
Dako	4–16	231
Mast	3–16 3–35	C 16 C 35
ROLLER	3–16 3–28 3–35 6–42 6–64 64–120 3–35	Corso Cu/INOX 3–16 Corso Cu/INOX 3–28 Corso Cu/INOX 3–35 Corso Cu/INOX 6–42 Corso Cu/INOX 6–64 Corso Cu/INOX 64–120 Corso Cu 3–35
Sturem	3–16 3–35 3–35	141600 123500 133500
VBW	3–16 3–36	143005 141005

REMS skærehjul Cu-INOX 3–120 S, s 4, nålelejret

Vægtykkelse s ≤ 4 mm	Art.-nr. 113213 R	
passer til følgende rørskærere	Arbejdsområde Ø	Beskrivelse
REMS	3–28 3–35 8–64	RAS Cu-INOX 3–28 S RAS Cu-INOX 3–35 S RAS Cu-INOX 8–64 S
ROLLER	3–28 3–35 8–64	Corso Cu/INOX 3–28 S Corso Cu/INOX 3–35 S Corso Cu/INOX 8–64 S

REMS skærehjul Cu-INOX b 3, s 4

Vægtykkelse s ≤ 4 mm	Art.-nr. 113220 R	
passer til følgende rørskærere	Arbejdsområde Ø	Beskrivelse
Ridgid	3–16 3–28 6–28 6–60	103 150 101 205
Rothenberger	3–30 6–22	7.0019 7.0002
SuperEgo	3–16 3–30	716 725
VBW	6–28	142005
Virax	4–16 6–28 6–28	210310 (2103016) 210320 (2103100) 210300 (2103228)

Kobberrør

REMS skærehjul Cu 3–120, s 3

Vægtykkelse s ≤ 3 mm	Art.-nr. 113225 R	
passer til følgende rørskærere	Arbejdsområde Ø	Beskrivelse
REMS	3–16 3–28 3–35 3–42 6–42 6–64 64–120 3–35 3–42 8–42 8–64	RAS Cu-INOX 3–16 RAS Cu-INOX 3–28 RAS Cu-INOX 3–35 RAS Cu-INOX 3–42 RAS Cu-INOX 6–42 RAS Cu-INOX 6–64 RAS Cu-INOX 64–120 RAS Cu 3–35 RAS Cu 3–42 RAS Cu 8–42 RAS Cu 8–64
Alarm	3–16 3–35	10030 10025
Brinko	3–35	632
Dako	4–16	231
Mast	3–16 3–35	C 16 C 35
ROLLER	3–16 3–28 3–35 6–42 6–64 64–120 3–35 8–42 8–64	Corso Cu/INOX 3–16 Corso Cu/INOX 3–28 Corso Cu/INOX 3–35 Corso Cu/INOX 6–42 Corso Cu/INOX 6–64 Corso Cu/INOX 64–120 Corso Cu 3–35 Corso Cu 8–42 Corso Cu 8–64
Sturem	3–16 3–35 3–35	141600 123500 133500
VBW	3–16 3–36	143005 141005

*Angivelse om mulig anvendelse af REMS skærehjul til andre fabrikater er uforbindende.


REMS

REMS Nano

Elektrisk rørskærer

Effektiv, praktisk elektroværktøj til skæring af rør.
For håndværk og industri. Til byggeplads og værksted.

Rør til pressfittings:	
Rustfrie- og C-stål rør	Ø 12 – 28 mm
Kobber	Ø 10 – 35 mm
Plastrør med metallisk indlæg	Ø 10 – 40 mm

REMS Nano – Skæring op til Ø 40 mm.
Superlet. Hurtig. Retvinklet. Spånløs.
Ingen udvendige grater. Tør.

Ideel til pressfitting-systemer

Retvinklet, som krævet
Uden spåner, ingen spåner i rørsystemet
Uden udvendig grat, ingen beskadigelse af O-ringen pga. udvendig grat
Tør overskæring, derfor ingen beskadigelse af O-ringen med smøremidler
Hurtig, uden at skade rørmaterialet ved overophedning.

Konstruktionsmåde

Mobil, elektrisk rørskærer til hurtig, retvinklet skæring uden udvendige grater. Praktisk og let, kun 1,9 kg. Også til fastgørelse på arbejdsbord eller i skruestik. Stabil, vridningsfri aluminiumskonstruktion sikrer retvinklet snit. Let skæring af røret ved hjælp af et specielt udviklet skærehjul. Roterende skærehjul til hurtig overskæring. Kraftsparende fremføring ved hjælp af et ergonomisk udformet fremføringshåndtag. Skærehjulet er grundet begrænsningen af indstillingsbevægelsen beskyttet mod berøring af modtryksrullerne.

Rørstøtte

3 stabile, specielt placerede modtryksruller i hærdet præcisionsstål til lavfriktion drejning og sikker føring af rørene, der skal skæres over, i hele arbejdsområdet Ø 10 – 40 mm og til optimering af skærehjulets angrebspunkt på røret, der skal skæres over **(patent EP 2 077 175)**. Intet indstillingsarbejde.

Drift

Gear med robust, præcist og vedligeholdelsesfrit kugle- og nåleleje. Gennemprøvet jævnstrømsmotor 230 V, 130 W. Trækstærk, f.eks. kobberrør til Ø 22 mm på kun 3 s. Ideelt omdrejningstal 130 min^{-1} giver optimal skærehastighed. Sikkerhedsafbryder.

REMS Skærehjul

Tysk topkvalitet. Skærehjul, der er tilpasset REMS Nano's ydelsesdata og de materialer, der skal skæres, og som har forskellig skæregeometri, til hurtig overskæring uden udvendig grat. Specialhærdet, af gennemprøvet, sejt REMS skærebakkestål, sikrer lang levetid.







Tysk kvalitetsprodukt

Tested by electrosuisse

Info

Leveringen omfatter

REMS Nano Basic-Pack. Elektrisk rørskærer til hurtig, retvinklet skæring af rør Ø 10–40 mm, uden udvendige grater. For rør til pressfittings f.eks. rustfrit stål, C-stål, Ø 12–28 mm, kobber Ø 10–35 mm. Kombinationsrør Ø 10–40 mm. Udstyret med vedligeholdelsesfrit gear, gennemprøvet jævnstrømsmotor 230 V, 50–60 Hz, 130 W. Omdrejningstal 130 min^{-1}. Modtryksruller af hærdet præcisionsstål. Sikkerhedsafbryder. Enkelt gaffelnøgle str. 8. Uden skærehjul. Leveres i bæretaske.

	Art.-nr.	
	844010 R220	



Tilbehør

Beskrivelse	Art.-nr.	
REMS skærehjul Cu-INOX til rustfrie-, kobber- og C-stål rør til pressfitting-systemerne	844050 R	
REMS skærehjul V til plastrør med metallisk indlæg	844051 R	
Taske	574436 R	
REMS Jumbo, sammenklappelige arbejdsborde, se side 101		
REMS Herkules, materialestøtter, se side 102		





REMS Akku-Nano

Batteridrevet rørskærer

Effektiv, praktisk elektroværktøj til skæring af rør.
For håndværk og industri. Til byggeplads og værksted.

Rør til pressfittings:	
Rustfrie- og C-stål rør	Ø 12 – 28 mm
Kobber	Ø 10 – 35 mm
Plastrør med metallisk indlæg	Ø 10 – 40 mm

REMS Akku-Nano – Skæring op til Ø 40 mm.
Superlet. Hurtig. Retvinklet. Spånløs.
Ingen udvendige grater. Tør.

Ideel til pressfitting-systemer

Retvinklet, som krævet
Uden spåner, ingen spåner i rørsystemet
Uden udvendig grat, ingen beskadigelse af O-ringen pga. udvendig grat
Tør overskæring, derfor ingen beskadigelse af O-ringen med smøremidler
Hurtig, uden at skade rørmaterialet ved overophedning.

Konstruktionsmåde

Mobil batteridrevet rørskærer til hurtig, retvinklet skæring uden udvendige grater. Praktisk og let, kun 2,1 kg. Også til fastgørelse på arbejdsbord eller i skruestik. Stabil, vridningsfri aluminiumskonstruktion sikrer retvinklet snit. Let skæring af røret ved hjælp af et specielt udviklet skærehjul. Roterende skærehjul til hurtig overskæring. Kraftsparende fremføring ved hjælp af et ergonomisk udformet fremføringshåndtag. Skærehjulet er grundet begrænsningen af indstillingsbevægelsen beskyttet mod berøring af modtryksrullerne. Elektronisk ladetilstandskontrol med beskyttelse mod total afladning.

Rørstøtte

3 stabile, specielt placerede modtryksruller i hærdet præcisionsstål til lavfriktion drejning og sikker føring af rørene, der skal skæres over, i hele arbejdsområdet Ø 10 – 40 mm og til optimering af skærehjulets angrebspunkt på røret, der skal skæres over **(patent EP 2 077 175)**. Intet indstillingsarbejde.

Drift

Robust, præcist kugle- og nålelejret gear, vedligeholdelsesfrit. Kraftig batterimotor 10,8 V, med stor effektreserve, 270 W afgivet effekt. Super hurtig, f.eks. Ø 22 mm kobberrør på kun 3 s. Ideelt omdrejningstal 130 min^{-1}. for optimal rørskærehastighed. Sikkerheds-vippekontakt.

Li-Ion-teknologi

Genopladeligt akku Li-Ioni 10,8 V, 1,3 Ah kapacitet. Let og effektiv. Høj energitæthed for mange overskæringer. Overophednings- og overbelastningsbeskyttelse med temperaturovervågning (NTC). Hurtigoplader for korte opladningstider. Ingen memoryeffekt for maksimal batterieffekt.

REMS Skærehjul

Tysk topkvalitet. Skærehjul, der er tilpasset REMS Akku-Nano's ydelsesdata og de materialer, der skal skæres, og som har forskellig skæregeometri, til hurtig overskæring uden udvendig grat. Specialhærdet, af gennemprøvet, sejt REMS skærebakkestål, sikrer lang levetid.







Tysk kvalitetsprodukt

Tested by electrosuisse

Info



Leveringen omfatter

REMS Akku-Nano Basic-Pack. Batteridrevet rørskærer til hurtig, retvinklet skæring af rør Ø 10 – 40 mm, uden udvendige grater. For rør til pressfittings f.eks. rustfrit stål, C-stål, Ø 12 – 28 mm, kobber Ø 10 – 35 mm. Kombinationsrør Ø 10 – 40 mm. Med vedligeholdelsesfrit gear, kraftig batteri-motor 10,8 V, 270 W. Omdrejningstal 130 min^{-1}. Sikkerheds-vippekontakt. Genopladeligt akku Li-Ion 10,8 V, 1,3 Ah, hurtigladeapparat Li-Ion 230 V, 50 – 60 Hz, 65 W. Modtryksruller af hærdet præcisionsstål. Enkelt gaffelnøgle str. 8. Uden skærehjul. I bæretaske.

	Art.-nr.	
	844011 R220	

Tilbehør

Beskrivelse	Art.-nr.	
REMS skærehjul Cu-INOX til rustfrie-, kobber- og C-stål rør til pressfitting-systemerne	844050 R	
REMS skærehjul V til plastrør med metallisk indlæg	844051 R	
Akku Li-Ion 10,8 V, 1,3 Ah	844510 R10	
Hurtiglader Li-Ion/Ni-Cd 230 V, 50 – 60 Hz, 65 W	571560 R220	
Taske	574436 R	
REMS Jumbo, sammenklappelige arbejdsborde, se side 101		
REMS Herkules, materialestøtter, se side 102		





REMS Cento

Rørskæremaskine

Let, mobil kompaktmaskine. Universel til overskæring og afgratning af rør. For håndværk og industri. Til byggeplads og værksted.	
Rustfrie-, kobber- og C-stål rør til pressfitting-systemerne	Ø 8–108 mm
Stålrør EN 10255 (DIN 2440)	DN 6–100 Ø ⅛–4", Ø 10–115 mm
Støbejernsrør (SML mv) EN 877 (DIN 19522)	DN 50–100
Plastrør SDR 11 Vægtykkelse s ≤ 10 mm	Ø 10–110 mm Ø ⅛–4"
Plastrør med metallisk indlæg	Ø 10–110 mm
REMS Cento RF sæt Svejste afløbsrør/nedløbsrør af rustfrit stål (EN 1124)	Ø 40–110 mm

REMS Cento – overskæring og afgratning indtil Ø 115 mm. Super hurtig, vinkelret. Uden spåner. Uden udvendig grat. Tør. Universel til mange rørtyper.

Universel til mange typer rør.

Ideel til pressfitting-systemer

Retvinklet, som krævet
Uden spåner, ingen spåner i rørsystemet
Uden udvendig grat, ingen beskadigelse af O-ringen pga. udvendig grat
Tør, ingen beskadigelse af O-ring fra kølesmøremidler.
Hurtig, uden at skade rørmaterialet ved overophedning.

Konstruktionsmåde

Kompakt, mobil rørskæremaskine til hurtig, retvinklet overskæring uden udvendig grat. Let at transportere, kun 16,8 kg. Stabil, vridfri støbegodskonstruktion til retvinklet snit. Nem overskæring af rørene med specialudviklet skærehjul. Roterende skærehjul og retliniet understøttelse til hurtig overskæring **(patent EP 1 782 904)**. Kraftsparende fremføring med gribegunstig, gennemprøvet fremføringsarm og nålelejet trapezgevindspindel. Skærehjul kan ikke nå løberullerne, da indstillebevægelsen er begrænset. Tilslutning til drift af udvendig/indvendig rørafgrater REMS REG 10–54 E. Til arbejdsbord. Understel eller kørbart understel som tilbehør, for let transport, står stabilt og med optimal arbejdshøjde. Til betjening af drivmaskinen på gulvet kan der leveres et alternativ håndtag, se tilbehør.

Løberuller

4 stabile, kuglelejrede løberuller af hærdet præcisionsstålrør til friktionsfri drejning af de rør Ø 22 – 115 mm, Ø ¾–4", der skal skæres over, anbragt trapezformet, kan udskiftes. Intet indstillingsarbejde i arbejdsområdet Ø 22–115 mm. Løberuller i rustfrit stålrør som tilbehør. Overskæring af rør Ø 8–22 mm ved at lægge to stykker rør Ø 28 × 220 mm på rørrullerne. REMS Cento RF med 4 stabile kugleleje-ruller af polyamid, så beskadigelse af røroverfladerne undgås, friktionsreduceret rotation af de svejsede afløbsrør/nedløbsrør af rustfrit stål (EN 1124) Ø 40–110 mm; rørføringer Ø 75 og 110 mm forhindrer, at røret bliver ovalt.

Drift

Robust drev, præcist lejret i kugle- og nålelejer, vedligeholdelsesfrit. Gennemprøvet universalmotor, 1200 W. Stærk, f.eks. rustfri stålrør Ø 54 mm på kun 4 s. Ideelt omdrejningstal 115 min^{-1} for optimal skærehastighed af materialet. Sikkerhedsfodpedal til ergonomisk og sikkert arbejde.

REMS Skærehjul

Tysk topkvalitet. Skærehjul, der er tilpasset REMS Cento's ydelsesdata og de materialer, der skal skæres, og som har forskellig skæregeometri, til hurtig overskæring uden udvendig grat. Specialhærdet, af gennemprøvet, sejt REMS skærebakkestål, sikrer lang levetid.

Rørstøtte

Højdejusterbar rørstøtte, slet, til rør Ø 40–110 mm, Ø 1½–4", ved betjening af drivmaskinen slet på gulvet. Materialet er nemt at dreje, trække og skubbe i alle retninger vha. fire rustfrie stålkugler, der er lejret i rustfrit hus. Sikker føring af lange rør ved at bruge flere rørstøtter.

REMS rørafgrater

Indvendig rørafgrater REMS REG 28–108 E til rør Ø 28–108 mm, Ø ¾–4", til elektrisk drift med rørskæremaskine REMS Cento, som tilbehør. Ud-/indvendig rørafgrater REMS REG 10–54 E til rør Ø 10–54 mm, Ø ½–2⅛", til elektrisk drift med rørskæremaskine REMS Cento (side 95).

Markeringsanordning

Markeringsanordning til markering af indstikningsdybden til fittings på rør, som tilbehør.















Tested by electrosuisse

Tysk kvalitetsprodukt

Info

REMS Cento

Rørskæremaskine

Leveringen omfatter

REMS Cento Basic. Rørskæremaskine til hurtig retvinklet overskæring af rør Ø 8 – 115 mm, uden udvendig grat. Til rør fra pressfitting-systemer i rustfrit stål, C-stål, kobber, Ø 8 – 108 mm. Til stålrør EN 10255 (DIN 2440) DN 6 – 100, Ø ⅛ – 4", Ø 10 – 115 mm, støbejrnsrør (SML) EN 877 (DIN 19522) DN 50 – 100, plastrør SDR 11, vægtykkelse s ≤ 10 mm, Ø 10 – 110 mm, Ø ⅛ – 4", plastrør med metallisk indlæg Ø 10 – 110 mm. Med vedligeholdelsesfrit drev, gennemprøvet universalmotor 230 V, 50 – 60 Hz, 1200 W. Omdrejningstal 115 min^{-1}. Løberuller af hærdet præcisions-stålrør til rør Ø 22 – 115 mm, Ø ¾ – 4". Sikkerhedsfodpedal. Ringnøgle. Uden skærehjul. Til arbejdsbord, understel eller kørbart understel. I karton.

	Art.-nr.	
	845001 R220	

Andre netspændinger på forespørgsel.



Leveringen omfatter

REMS Cento RF sæt. Rørskæremaskine specielt til hurtig, retvinklet overskæring af svejste afløbsrør/nedløbsrør af rustfrit stål (EN 1124) Ø 40 – 110 mm. Som art.nr. 845001, dog med løberuller af polyamid og rørføringer Ø 75 og 110 mm. Sikkerhedsfodpedal. Ringnøgle. Med skærehjul RF. Til arbejdsbord, understel eller kørbart understel. I karton.

	Art.-nr.	
	845003 R220	

Andre netspændinger på forespørgsel.



Tilbehør

Beskrivelse	Art.-nr.	
Håndtag med hårnålesplit til at betjene drivmaskinen på gulvet (til drivmaskiner fra produktion 2014).	845218 R	
REMS skærehjul Cu-INOX til rustfrie-, kobber- og C-stål rør til pressfitting-systemerne	845050 R	
REMS skærehjul Cu specielt til kobber pressfitting-systemer	845053 R	
REMS skærehjul St til stålrør, støbejernsrør (SML)	845052 R	
REMS skærehjul V til plast- og plastrør metallisk indlæg fx Alu-pex, vægtykkelse s ≤ 10 mm	845051 R	
REMS skærehjul C-SF specielt til rør til pressfitting-systemer/stikfitting-systemer af C-stål, med samtidig fremstilling af svejsefas	845055 R	
REMS skærehjul RF til overskæring af svejste afløbsrør/nedløbsrør af rustfrit stål (EN 1124) med REMS Cento RF.	845054 R	
Rørstøtte 1, kan justeres i højden, til rør Ø 40 – 110 mm, Ø 1½ – 4", ved betjening af drivmaskinen med glideslids på gulvet	845220 R	
Løberulle, pakke à 4 stk., i hærdet præcisionsstålrør	845118 R	
Løberulle INOX, pakke à 4 stk., i rustfrit stålrør	845110 RINOX	
Løberulle polyamid, pakke à 4 stk.	845131 RPA	
Markeringsanordning til markering af indstikningsdybden til fittings på rør. Til REMS Cento, REMS Akku-Cento 22 V.	845530 R	
REMS REG 10 – 54 E. Ud-/indvendig rørafgrater, se side 95.		
REMS REG 28 – 108. Indvendig rørafgrater til rør Ø 28 – 108 mm, Ø ¾ – 4", til elektrisk drift med rørskæremaskine REMS Cento, REMS Akku-Cento 22 V (med REMS skærehjul art.-nr. 845050 eller 845053).	113840 R	
Understel	849315 R	
Understel, kørbart	849310 R	
REMS Jumbo, sammenklappelige arbejdsborde, se side 101		
REMS Herkules, materialestøtter, se side 102		



REMS Akku-Cento 22 V

Akku-rørskæremaskine

Let, mobil kompaktmaskine. Universel til overskæring og afgratning af rør. For håndværk og industri. Til byggeplads og værksted. Li-Ion 22 V Technology. Til akku- og netdrift.	
Rustfrie-, kobber- og C-stål rør til pressfitting-systemerne	Ø 8 – 108 mm
Stålrør EN 10255 (DIN 2440)	DN 6 – 100 Ø ⅛ – 4", Ø 10 – 115 mm
Støbejernsrør (SML mv) EN 877 (DIN 19522)	DN 50 – 100
Plastrør SDR 11 Vægtykkelse s ≤ 10 mm	Ø 10 – 110 mm Ø ⅛ – 4"
Plastrør med metallisk indlæg	Ø 10 – 110 mm

REMS Akku-Cento 22 V – mobil overskæring og afgratning indtil Ø 115 mm. Super hurtig, vinkelret. Uden spåner. Uden udvendig grat. Tør. Li-Ion 22 V Technology. Akku Li-Ion 21,6 V, 5,0 Ah, til ca. 280 overskæringer af rør til pressfitting-systemerne af rustfrit stål Ø 22 mm pr. akkuladning.

Universel til mange rørtyper.

Ideel til pressfitting-systemer

Retvinklet, som krævet
Uden spåner, ingen spåner i rørsystemet
Uden udvendig grat, ingen beskadigelse af O-ringen pga. udvendig grat
Tør, ingen beskadigelse af O-ring fra kølesmøremidler.
Hurtig, uden at skade rørmaterialet ved overophedning.

Konstruktionsmåde

Kompakt, mobil akku-rørskæremaskine til hurtig, retvinklet overskæring uden udvendig grat. Let at transportere, maskine med akku kun 17 kg. Stabil, vridfri støbegodskonstruktion til retvinklet snit. Nem overskæring af rørene med special-udviklet skærehjul. Roterende skærehjul og retliniet understøttelse til hurtig overskæring **(patent EP 1 782 904)**. Kraftsparende fremføring med gribegunstig, gennemprøvet fremføringsarm og nålelejet trapezgevindspindel. Skærehjul kan ikke nå løberullerne, da indstillebevægelsen er begrænset. Praktisk bæregreb for nem transport. Tilslutning til drift af udvendig/indvendig rørafgrater REMS REG 10 – 54 E. Til arbejdsbord. Understel eller kørbart understel som tilbehør, for let transport, står stabilt og med optimal arbejdshøjde. Til betjening af drivmaskinen på gulvet kan der leveres et alternativ håndtag, se tilbehør.

Løberuller

4 stabile, kuglelejrede løberuller af hærdet præcisionsstålrør til friktionsfri drejning af de rør Ø 22 – 115 mm, Ø ¾ – 4", der skal skæres over, anbragt trapezformet, kan udskiftes. Intet indstillingsarbejde i arbejdsområdet Ø 22 – 115 mm. Løberuller i rustfrit stålrør som tilbehør. Overskæring af rør Ø 8 – 22 mm ved at lægge to stykker rør Ø 28 × 220 mm på rørrullerne.

Drift

Robust drev, præcist lejret i kugle- og nålelejer, vedligeholdelsesfrit. Stærk akku-motor 21,6 V, f.eks. rustfri stålrør Ø 54 mm på kun 7 s. Ideelt omdrejningstal 84 min^{-1} for optimal skærehastighed af materialet. Sikkerhedsfodpedal til ergonomisk og sikkert arbejde. Maskintilstandskontrol med overbelastningsbeskyttelse af drivmaskinen mod for høj strøm, med beskyttelse mod overophedning gennem temperaturovervågning af motoren (NTC), med elektronisk ladetilstandskontrol med ladetilstandsindikator med en 2-farvet grøn/rød LED.

Batteri- eller netdrift

Li-Ion 22 V Technology. Ekstremt robuste akkuer Li-Ion 21,6 V med 5,0 Ah eller 9,0 Ah kapacitet for en lang driftstid. Let og effektiv. Akku Li-Ion 21,6 V, 5,0 Ah til ca. 280 overskæringer, 9,0 Ah til ca. 520 overskæringer af rør til pressfitting-systemerne af rustfrit stål Ø 22 mm pr. akkuladning. Trindelt ladetilstandsindikator med farvet LED. Arbejdstemperaturområde – 10 til + 60 °C. Ingen memoryeffekt for maks. batterieffekt. Hurtiglader Li-Ion 230 V, 50 – 60 Hz, 90 W. Hurtiglader Li-Ion 230 V, 50 – 60 Hz, 300 W, for kortere opladningstider, som tilbehør. Strømforsyning 230 V/21,6 V, 70 A, til netdrift 230 V i stedet for genopladeligt akku Li-Ion 21,6 V, som tilbehør.

REMS Skærehjul

Tysk topkvalitet. Skærehjul, der er tilpasset REMS Akku-Cento 22 V's ydelsesdata og de materialer, der skal skæres, og som har forskellig skæregeometri, til hurtig overskæring uden udvendig grat. Specialhærdet, af gennemprøvet, sejt REMS skærebakkestål, sikrer lang levetid.

Rørstøtte

Højdejusterbar rørstøtte, slet, til rør Ø 40 – 110 mm, Ø 1½ – 4", ved betjening af drivmaskinen slet på gulvet. Materialet er nemt at dreje, trække og skubbe i alle retninger vha. fire rustfrie stålkugler, der er lejret i rustfrit hus. Sikker føring af lange rør ved at bruge flere rørstøtter.













Tested by electrosuisse

Tysk kvalitetsprodukt

Info

REMS Akku-Cento 22 V

Akku-rørskæremaskine

REMS rørafgrater

Indvendig rørafgrater REMS REG 28 – 108 E til rør Ø 28 – 108 mm, Ø ¾ – 4", til elektrisk drift med rørskæremaskine REMS Cento, som tilbehør. Ud-/indvendig rørafgrater REMS REG 10 – 54 E til rør Ø 10 – 54 mm, Ø ½ – 2⅛", til elektrisk drift med rørskæremaskine REMS Cento (side 95).

Markeringsanordning

Markeringsanordning til markering af indstikningsdybden til fittings på rør, som tilbehør.



Leveringen omfatter

REMS Akku-Cento 22 V Basic. Akku-Rørskæremaskine til hurtig retvinklet overskæring af rør Ø 8 – 115 mm, uden udvendig grat. Til rør fra pressfitting-systemer i rustfrit stål, C-stål, kobber, Ø 8 – 108 mm. Til stålrør EN 10255 (DIN 2440) DN 6 – 100, Ø ⅛ – 4", Ø 10 – 115 mm, støbejrnsrør (SML) EN 877 (DIN 19522) DN 50 – 100, plastrør SDR 11, vægtykkelse s ≤ 10 mm, Ø 10 – 110 mm, Ø ⅛ – 4", plastrør med metallisk indlæg Ø 10 – 110 mm. Med vedligeholdelsesfrit drev, stærk akku-motor 21,6 V. Omdrejningstal 84 min^{-1}. Maskintilstandskontrol med overbelastningsbeskyttelse, temperaturovervågning, ladetilstandskontrol. Løberuller af hærdet præcisions-stålrør til rør Ø 22 – 115 mm, Ø ¾ – 4". Sikkerhedsfodpedal. Akku Li-Ion 21,6 V, 5,0 Ah, hurtigladeapparat li-ion 230 V, 50 – 60 Hz, 90 W. Ringnøgle. Uden skærehjul. Til arbejdsbord, understel eller kørbart understel. I karton.

	Art.-nr.	
	845002 R220	

Andre netspændinger på forespørgsel.

Tilbehør

Beskrivelse	Art.-nr.	
Akku Li-Ion 21,6 V, 5,0 Ah	571581 R22	
Akku Li-Ion 21,6 V, 9,0 Ah	571583 R22	
Hurtiglader Li-Ion 230 V, 50 – 60 Hz, 90 W	571585 R220	
Hurtiglader Li-Ion 230 V, 50 – 60 Hz, 300 W	571587 R220	
Strømforsyning 230 V/21,6 V, 70 A, til netdrift 230 V i stedet for akku Li-Ion 21,6 V	571578 R220	
Håndtag med hårnålesplit til at betjene drivmaskinen på gulvet.	845218 R	
REMS skærehjul Cu-INOX til rustfrie-, kobber- og C-stål rør til pressfitting-systemerne	845050 R	
REMS skærehjul Cu specielt til kobber pressfitting-systemer	845053 R	
REMS skærehjul St til stålrør, støbejernsrør (SML)	845052 R	
REMS skærehjul V til plast- og plastrør metallisk indlæg fx Alu-pex, vægtykkelse s ≤ 10 mm	845051 R	
REMS skærehjul C-SF specielt til rør til pressfitting-systemer/stikfitting-systemer af C-stål, med samtidig fremstilling af svejsefas	845055 R	
Rørstøtte 1, kan justeres i højden, til rør Ø 40 – 110 mm, Ø 1½ – 4", ved betjening af drivmaskinen med glideslids på gulvet	845220 R	
Løberulle, pakke à 4 stk., i hærdet præcisionsstålrør	845118 R	
Løberulle INOX, pakke à 4 stk., i rustfrit stålrør	845110 RINOX	
Markeringsanordning til markering af indstikningsdybden til fittings på rør. Til REMS Cento, REMS Akku-Cento 22 V.	845530 R	
REMS REG 10 – 54 E. Ud-/indvendig rørafgrater, se side 95.		
REMS REG 28 – 108. Indvendig rørafgrater til rør Ø 28 – 108 mm, Ø ¾ – 4", til elektrisk drift med rørskæremaskine REMS Cento, REMS Akku-Cento 22 V (med REMS skærehjul art.-nr. 845050 eller 845053).	113840 R	
Understel	849315 R	
Understel, kørbart	849310 R	
REMS Jumbo, sammenklappelige arbejdsborde, se side 101		
REMS Herkules, materialestøtter, se side 102		



REMS DueCento

Rørskæremaskine

Robust, mobil kompakt maskine. Universel til at overskære rør. For håndværk og industri. Til byggeplads og værksted.	
Rustfrie-, kobber- og C-stål rør til pressfitting-systemerne	Ø 54–225 mm
Stålrør EN 10255 (DIN 2440)	DN 40–150 Ø 1½–6"
Støbejernsrør (SML mv) EN 877 (DIN 19522)	DN 50–200
Plastrør SDR 11 Vægtykkelse s ≤ 21 mm	Ø 40–225 mm Ø 1¼–8"
Plastrør med metallisk indlæg	Ø 40–110 mm

REMS DueCento – overskæring indtil Ø 225 mm. Retvinklet. Spånløs. Svejsbar. Hurtig. Uden udvendig grat. Universel til mange rørtyper.

Universel til mange typer rør.

Retvinklet, iht. kravene
Uden spåner, ingen spån i rørledningssystemet, intet støv
Svejsbar, til muffe- og stuksvejsning
Hurtig, uden at skade rørmaterialet ved overophedning
Uden udvendig grat, let indføring i forbindelsesmuffer
Tør, uden påvirkning fra kølesmøremidler.

Konstruktionsmåde

Kompakt, mobil rørskæremaskine til hurtig, retvinklet overskæring uden udvendig grat. Praktisk og nem at transportere, vejer kun 37 kg. Stabil, vridfri støbegodskonstruktion til retvinklet snit. Nem overskæring af rørene med specialudviklet skærehjul. Roterende skærehjul og retliniet understøttelse til hurtig overskæring **(patent EP 1 782 904)**. Kraftsparende fremføring med gribegunstig, gennemprøvet fremføringsarm og nålelejet trapezgevindspindel. Skærehjul kan ikke nå løberullerne, da indstillebevægelsen er begrænset. Praktisk kørestativ med to gummibelagte hjul for let transport.

Løberuller

4 stabile, kuglelejrede løberuller af hærdet præcisionsstålrør til friktionsfri drejning af de rør, der skal skæres over, anbragt i konveks firkant til centrisk tilspændingskraft af skærehjulet i arbejdsområdet Ø 100–225 mm, Ø 4–6", uden indstillingsarbejde **(patent EP 2 740 556 ansøgt)**. Løberulleindsats til overskæring af rør Ø 40–110 mm, Ø 1½–4", som tilbehør.

Drift

Robust drev, præcist lejret i kugle- og nålelejer, vedligeholdelsesfrit. Gennemprøvet universalmotor, 1200 W. Stærk, f.eks. plastrør PE Ø 225 mm på kun 15 s. Ideelt omdrejningstal 115 min^{-1} for optimal skærehastighed af materialet. Sikkerhedsfodpedal til ergonomisk og sikkert arbejde.

REMS Skærehjul

Tysk topkvalitet. Skærehjul, der er tilpasset REMS DueCento's ydelsesdata og de materialer, der skal skæres, og som har forskellig skæregeometri, til hurtig overskæring uden udvendig grat. Specialhærdet, af gennemprøvet, sejt REMS skærebakkestål, sikrer lang levetid.

Rørstøtte

Rørstøtte højdejusterbar, til rør Ø 40–110 mm, Ø 1½–4" og Ø 100–225 mm, Ø 4–8". Materialet er nemt at dreje, trække og skubbe i alle retninger vha. fire rustfrie stålkugler, der er lejret i rustfrit hus. Sikker føring af lange rør ved at bruge flere rørunderlag.







Tysk kvalitetsprodukt

Tested by electrosuisse

Info



Leveringen omfatter

REMS DueCento Basic. Rørskæremaskine til hurtig, retvinklet overskæring af rør Ø 40–225 mm, uden udvendig grat. Til rør fra pressfitting-systemer af rustfrit stål, C-stål, kobber, Ø 54–225 mm. Til stålrør EN 10255 (DIN 2440) DN 40–150, Ø 1½–6", støbte rør (SML) EN 877 (DIN 19522) DN 50–200, plastrør SDR 11, vægtykkelse s ≤ 21 mm, Ø 40–225 mm, Ø 1¼–8", plastrør med metallisk indlæg Ø 40–110 mm. Med vedlige-holdelsesfrit gear, gennemprøvet universalmotor 230 V, 50–60 Hz, 1200 W. Omdrejningstal 115 min^{-1}. Løberuller af hærdet præcisions-stålrør til rør Ø 100–225 mm, Ø 4–6". Sikkerhedsfodpedal. Ringnøgle. 2 stk. højdejusterbare rørstøtter 1, til rør Ø 100–225 mm, Ø 4–8". I karton.

	Art.-nr.	
	845004 R220	

Andre netspændinger på forespørgsel.



Tilbehør

Beskrivelse	Art.-nr.	
REMS skærehjul Cu-INOX til rustfrie-, kobber- og C-stål rør til pressfitting-systemerne	845050 R	
REMS skærehjul Cu specielt til kobber pressfitting-systemer	845053 R	
REMS skærehjul St til stålrør, støbejernsrør (SML)	845052 R	
REMS skærehjul C-SF specielt til rør til pressfitting-systemer/stikfitting-systemer af C-stål, med samtidig fremstilling af svejsefas	845055 R	
REMS skærehjul V, s 10 til plast- og plastrør metallisk indlæg fx Alu-pex, vægtykkelse s ≤ 10 mm	845051 R	
REMS skærehjul P, s 21 til plastrør og plastrør med metallisk indlæg, vægtykkelse s ≤ 21 mm	845057 R	
Rørstøtte 1, højdejusterbar til rør Ø 100–225 mm, Ø 4–8"	845220 R	
Rørstøtte 2, højdejusterbar til rør Ø 40–110 mm, Ø 1½–4" (Løberulleindstats nødvendig)	845230 R	
Løberulleindsats til overskæring af rør Ø 40–110 mm, Ø 1½–4"	845060 R	



Robust kvalitetsværktøj til pæn og ordentlig, hurtig overskæring af rør. Stabil udførelse af magnesium. Til enhåndsbetjening.

Plastrør, plastrør med metallisk indlæg	≤ Ø 26 mm ≤ Ø 1"



REMS ROS P 26 – Hurtig overskæring med ét snit

Stabil udførelse af magnesium, meget let.

Til enhåndsbetjening. Hurtig klipning med ét snit.

Specielt hærdet og specielt slebet klinge, udskiftelig, PTFE-coatet.

Retvinklet, gratfrit snit pga. dobbeltsidet rørunderlag og dobbeltsidet klingestyr.

Overskæring uden spåner – ingen spåner ligger tilbage i røret.

Info



Leveringen omfatter

REMS ROS P. Rørsaks plastrør og plastrør med metallisk indlæg. Med klinge. I blisterpakke.

Beskrivelse	Rør ≤ Ø mm/tomme	Art.-nr.	
P 26	26 1"	291240R	

Robust kvalitetsværktøj til pæn, hurtig overskæring af rør. Med integreret rørsaks til bølgerør. Stabil udførelse af magnesium. Til enhåndsbetjening.

P plastrør, plastrør med metallisk indlæg	≤ Ø 26 mm ≤ Ø 1"
SW bølgerør af plast	Ø 18–35 mm Ø ¾–1⅜"



REMS ROS P 26/SW 35 – Hurtig overskæring med ét snit op til Ø 26 mm. Med integreret rørskærer til bølgerør af plast op til Ø 35 mm.

Stabil udførelse af magnesium, meget let.

Specielt hærdet og specielt slebet klinge, udskiftelig, PTFE-coatet.

Retvinklet, gratfrit snit pga. dobbeltsidet rørunderlag. 4 nålelejrede modtryksruller til drejning af røret. Nålelejret sakseløft til let adskillelse i ét snit. Klingen trækkes tilbage med fjederbelastet sakseløft.

Ergonomisk formede greb med softgrip.

Låsning med én hånd for sikker transport.

Spånløs overskæring – ingen spåner, som bliver liggende i røret.

Skæring af bølgerør med 4 knive. Begrænsning af knivenes snitdybde forhindrer beskadigelse af rørets indre. Knivene kan drejes 120°, hvilket forlænger levetiden 3 gange.

Info



Leveringen omfatter

REMS ROS P 26/SW 35. Rørsaks til plastrør og plastrør med metallisk indlæg. Integreret rørsaks af plast til bølgerør. Med klinge og 4 knive. I blisterpakke.

Beskrivelse	Rør ≤ Ø mm/tomme	Art.-nr.	
P 26/SW 35	P 26/1" SW 35/1⅜"	291242R	

Tilbehør

Beskrivelse	Art.-nr.	
Klinge til REMS ROS P 26	291241R	
Klinge til REMS ROS P 26/SW 35	291243R	
Knive, pakke med 4 stk. til REMS ROS P 26/SW 35	291244R	



REMS ROS

Rørsaks med skraldefremføring

Brugervenlige kvalitetsværktøjer til ren, hurtig overskæring. Også til tyndvæggede rør. Stabil udførsel i aluminium. Til enhåndsbetjening.

Plastrør, plastrør med metallisk indlæg	≤ Ø 63 mm ≤ Ø 2"



REMS ROS P 35 / ROS P 35 A / ROS P 42 / ROS P 42 PS / ROS P 42 S / ROS P 63 P / ROS P 63 S

Stabil udførelse i aluminium.

Udskiftelig, specialhærdet kileformet klinge, også til tyndvæggede rør.

Til enhåndsbetjening. Nem at arbejde med hurtigarbejdende skralde.

Hurtig-returløb sparer tid og bevær. REMS ROS P 35 A med automatisk lyn-returgang efter overskæring.

Vinkelret, gratfrit snit da dobbelt anlægsflade og præcis dobbeltført klinge.

Skæring uden spåner – ingen spåner ligger tilbage i røret.

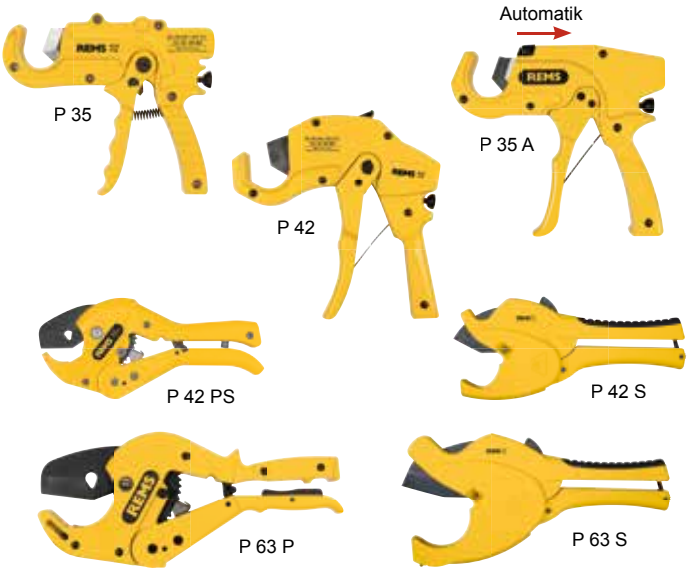

Leveringen omfatter

REMS ROS P. Rørsaks plastrør og plastrør med metallisk indlæg. Med klinge. I blisterpakke/i æske.

Beskrivelse	Rør ≤ Ø mm/tomme	Art.-nr.
P 35 med ekspres returløb	35 1⅜"	291200 R
P 35 A med automatisk ekspres returløb	35 1⅜"	291220
P 42 med ekspres returløb	42 1⅝"	291250 R
P 42 PS med ekspres returløb	42 1⅝"	291000 RPS
P 42 S med ekspres returløb	42 1⅝"	291010 R
P 63 P med ekspres returløb	63 2"	291270 R
P 63 S med ekspres returløb	63 2"	291290 R

Robuste kvalitetsværktøj til ren, hurtig overskæring af plastrør.

Plastrør	≤ Ø 75 mm ≤ Ø 2½"



REMS ROS P 75 P

Robust udførelse i stål til hårdt arbejde og lang levetid, greb med endestop til stor kraftoverførsel, ideelt også til tykvæggede kunststofrør.

Ru, skridsikre håndtag, for sikkert greb.

Udskiftelig, specialhærdet og specialslebet klinge.

Let, hurtigt arbejde da tosidet ført skralde og fintandet skraldeoverføring, specialhærdet.

Vinkelret, gratfrit snit da dobbelt anlægsflade og præcis dobbeltført klinge. Skæring uden spåner – ingen spåner ligger tilbage i røret.

Leveringen omfatter

REMS ROS P. Rørsakse til plastrør. Med klinge. I æske.

Beskrivelse	Rør ≤ Ø mm/tomme	Art.-nr.
P 75 P	75 2½"	291101 R

Info



Tilbehør

Beskrivelse	Art.-nr.
Klinge til REMS ROS P 35	291201
Klinge til REMS ROS P 35 A	291221
Klinge til REMS ROS P 42	291251
Klinge til REMS ROS P 42 PS	291023
Klinge til REMS ROS P 42 S	291036 R
Klinge til REMS ROS P 63 P	291271
Klinge til REMS ROS P 63 S	291037 R
Klinge til REMS ROS P 75	291111
Klinge til REMS ROS P 75 P	291112



REMS Cut 110 P

Rørskære- og røraffasningsapparat

Robust kvalitetsværktøj til retvinklet, plan overskæring og affasning (15°) i én arbejdsgang. Kan anvendes overalt, i fri hånd, i skruestik eller på arbejdsbord.

Plastrør fremstillet af
ABS, PB, PE, PE-HD, PE-X,
PP, PVC, PVDF Ø 40 – 110 mm





REMS Cut 110 – overskæring og affasning i en arbejdsgang

Robust udførsel i metal lever op til store krav.

Overskæring og affasning i én arbejdsgang. Skaftet kan indstilles, så der kun overskæres.

Nem og hurtig at arbejde med. Ergonomisk spændegreb.

Fjedrende indsatsbakker af plast sikrer centreret opspænding af forskellige rørstørrelser. Udskiftes nemt uden brug af værktøj.

Trinløs indstilleligt spændtryk til udligning af rørtolerancer.

Overskærings- og affasningsværktøj af hårdmetal med optimal skæregeometri til sikring af eksakt overskæring og affasning. Høj standtid.

Holder til arbejdsbord til nem overskæring og affasning.

Værktøjssæt Cu-INOX og indsatsbakker til overskæring af svejsede nedløbsrør af kobber, titanzink, rustfrit stål og svejsede afløbsrør af rustfrit stål, som tilbehør.



Leveringen omfatter

REMS Cut 110 P sæt. Rørskære- og affasningsapparat til plastrør af ABS, PB, PE, PE-HD, PE-X, PP, PVC, PVDF, Ø 40–110 mm. Hurtigspændeanordning Ø 110 mm hver med 2 stk. indsatsbakker Ø 50 og 75 mm. Værktøjssæt P med overskærings- og affasningsværktøj P, s 11. I stabil kuffert.

Beskrivelse	Art.-nr.	
Sæt 50-75-110	290400R	

Tilbehør

Beskrivelse	Rør Ø mm	Art.-nr.	
Indsatsbakker, pakke à 2 stk.	40	290420	
	50	290421	
	52	290422	
	56	290444	
	58	290423	
	60	290445	
	63	290427	
	75	290424	
	76	290446	
	78	290425	
	80	290447	
	87	290448	
	90	290426	
	100	290449	
Værktøjssæt P med Overskærings- og affasningsværktøj P, s 11		290432R	
Overskærings- og affasningsværktøj P, s 11 **Overskærings- og affasningsværktøj P, s 15,5**		290430 290431	
Værktøjssæt Cu-INOX med skærehjul Cu-INOX 3–120, s 4		290433R	
REMS skærehjul Cu-INOX 3–120, s 4		113210R	
Holder til arbejdsbord		290440R	
Kuffert		290437	



REMS Cut 110 Cu-INOX

Rørskæreapparat

Robust kvalitetsværktøj til retvinklet overskæring af tyndvæggede, svejsede rør. Kan anvendes overalt, i fri hånd, i parallelskruestik eller på arbejdsbænk.

Svejsede afløbsrør/nedløbsrør af kobber, titanzink, rustfrit stål (EN 1124)

Ø 50 – 110 mm



REMS Cut 110 Cu-INOX – Nedløbsrør overskæres nemt.

Robust udførsel i metal lever op til store krav.

Nem og hurtig at arbejde med. Ergonomisk spændegreb.

Fjedrende indsatsbakker af plast sikrer centreret opspænding af forskellige rørstørrelser. Udskiftes nemt uden brug af værktøj.

Trinløs indstilleligt spændtryk til udligning af rørtolerancer.

Specialhærdet skærehjul fremstillet af sejt, hårdt REMS skærebakke stål sikrer lang levetid.

Holder til arbejdsbord til nem overskæring.

Værktøjssæt P og indsatsbakker til retvinklet, plan overskæring og affasning (15°) af plastrør, som tilbehør, se side 90.

Leveringen omfatter

REMS Cut 110 Cu-INOX sæt. Rørskæreapparat til svejste afløbsrør/nedløbsrør i kobber, titanzink, rustfrit stål (EN 1124), Ø 50 – 110 mm. Lynopspændings-anordning Ø 110 mm med indsatsbakker. Værktøjssæt Cu-INOX med skærehjul Cu-INOX 3-120, s 4. I stabil kuffert.

Beskrivelse	Art.-nr.	
Sæt 50-75-110	290412R	
Sæt 60-80-100-110	290410R	
Sæt 76-87-100-110	290411R	



Tilbehør

Beskrivelse	Art.-nr.	
Indsatsbakker, se side 90.		
Værktøjssæt Cu-INOX med skærehjul Cu-INOX 3–120, s 4	290433R	
REMS skærehjul Cu-INOX 3–120, s 4	113210R	
Holder til arbejdsbord	290440R	



Brugervenlige kvalitetsværktøjer til nem og hurtig udvendig affasning (15°) af plastrør.	
Plastrør	Ø 16–250 mm, Ø ¾–10"
Vægtykkelse	≤ PN 16

REMS RAG – 15° affasning.

15° affasning af standard plastrør.

Også velegnet til afgratning af plastrør til muffesvejsning.

Variabel indstilling af rørdiameter og rørvægtykkelse.

Meget nem og hurtig affasning på grund af meget fordelagtig skæregeometri.

Patent DE 44 09 983, patent US 5.641.253. Superglat prisma – fremstillet af glasfyldt polyamid – med 2 støttevinkler til maximal føring af små rørstørrelser.

Udskiftelige faseklinger.



Tysk kvalitetsprodukt

Patent DE 44 09 983
Patent US 5,641,253



Leveringen omfatter

REMS RAG. Røraffaserapparat til plastrør. Med faseklinger. I karton.

Beskrivelse	Rør ≤ Ø mm/tomme	Art.-nr.	
P 16–110	16–110 / ¾–4"	292110R	
P 32–250	32–250 / 1¼–10"	292210R	





Tilbehør

Beskrivelse	Art.-nr.	
Faseklinger, pakke à 2 stk., til REMS RAG P 16–250	292011	

REMS REG Universal

Universal afgrater

Universalt kvalitetsværktøj til afgratning af rør og kanter på forskellige materialer.

Kobber, stål, messing, aluminium, plast.

REMS REG Universal – kan alt.

Robust værktøj i metal til hård belastning.

Nem at arbejde med og godt udlagt ergonomisk sekskant-håndgreb.

Den i håndtaget roterende universal afgraterklinge tilpasser sig til de kanter, som skal afgrates.

Special hærdet og special slebet universal afgraterklinge garanterer let afgratning og extrem lang standtid.

Hurtig, nemt skift af afgraterklinge ved tryk bagud på det forreste skydehylster.

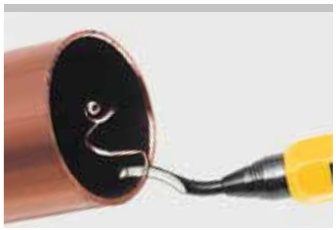









Leveringen omfatter

REMS REG Universal. Universal afgrater. Til kobber, stål, messing, aluminium, plast. På karton display.

	Art.-nr.	
	113910 R	

Tilbehør

Beskrivelse	Art.-nr.	
Universal-afgratningsklinge, slebet	113360	



REMS REG St ¼–2"

Indvendig rørafgrater

Robust kvalitetsværktøj til indvendig afgratning af rør. Til elektrisk drift.

Stålrør og andre rør Ø ¼–2"

REMS REG St ¼–2": elektrisk afgratning – uden besvær.

Indvendig rørafgrater med 8-kant indstikshoved til drift med elektriske gevindskærekluppe, fx REMS Amigo E, REMS Amigo, REMS Amigo 2, REMS Amigo 2 Compact.

Specialhærdet og specialslebet afgraterblad garanterer let afgratning og ekstrem lang standtid. Dobbeltskær til optimal spåntagning – også i små rørdiametre.



Tysk kvalitetsprodukt



Leveringen omfatter

REMS REG St ¼–2". Indvendig rørafgrater til elektrisk drift. Til stålrør og andre rør, Ø 1/4–2". I karton.

	Art.-nr.	
	731700	

REMS REG 3–35

Udvendig/indvendig rørafgrater

Robust håndværktøj til udvendig/indvendig rørafgratning.

Kobber-, messing-, aluminium-, stål-, plastrør Ø 3–35 mm
Ø ⅛–1⅜"

REMS REG 3–35 – den lille skarpe.

Hurtig, let afgratning med 3 specielt hærdede og specielt slebne afgraterskær. Robust hus i slagfast, robust plast.



Tysk kvalitetsprodukt

Leveringen omfatter

REMS REG 3–35. Udvendig/indvendig rørafgrater. Til kobber-, messing-, aluminium-, stål-, plastrør, Ø 3–35 mm, Ø ⅛–1⅜". I blisterpakke.

	Art.-nr.	
	113900 R	

REMS REG 8–35

Udvendig/indvendig rørafgrater

Robust kvalitetsværktøj til udvendig og indvendig afgratning af rør.

Rustfrie stålrør, andre stålrør, kobber-, messing-, aluminium-, plastrør — Ø 8–35 mm / Ø ⅜–1⅜"



REMS REG 8–35 – den alsidige afgrater op til Ø 35 mm.

Let, problemløs afgratning med mange specialhærdede og specialslebne afgraterskær.

Robust metal-udførelse til krævende arbejde.



Leveringen omfatter

REMS REG 8–35. Udvendig/indvendig rørafgrater. Til rustfrie stålrør, andre stålrør, kobber-, messing-, aluminium-, plastrør, Ø 8–35 mm, Ø ⅜–1⅜". I blisterpakke.

	Art.-nr.	
	113825R	

REMS REG 10–42

Udvendig/indvendig rørafgrater

Robust, massivt helmetalværktøj til udvendig/indvendig rørafgratning. Til manuel brug eller til elektrisk drift.

Rustfrie stålrør, andre stålrør, kobber-, messing-, aluminium-, plastrør — Ø 10–42 mm / Ø ½–1⅝"



REMS REG 10–42 – manuel eller elektrisk. Specielt til rustfrie stålrør.

Ideel til alle slags rør. Specielt rustfrie stålrør til pressfitting-systemer.

Let, hurtig afgratning med specielt udviklet, massivt helmetalværktøj med 4 specialhærdede og specialslebne afgraterskær.

Medbringer til elektrisk fremdrift med akku-bore-/skruemaskine REMS Helix (side 99) og andre bore-/skruemaskiner (omdrejningstal ≤ 300 min^{-1}), som tilbehør.

Tysk kvalitetsprodukt



Leveringen omfatter

REMS REG 10–42. Udvendig/indvendig rørafgrater til manuel brug eller til elektrisk drift. Til rustfrie stålrør, andre stålrør, kobber-, messing-, aluminium-, plastrør, Ø 10–42 mm, Ø ½–1⅝". Uden medbringersokkel til elektrisk drift. I blisterpakke.

	Art.-nr.	
	113810R	



Tilbehør

Beskrivelse	Art.-nr.	
Medbringer til REMS REG 10–42	113815R	
REMS Helix, akku-bore-/skruemaskine, se side 99		



REMS REG 10–54

Udvendig/indvendig rørafgrater

Robust kvalitetsværktøj til udvendig og indvendig afgratning af rør.

Rustfrie stålrør, andre stålrør, kobber-, messing-, aluminium-, plastrør — Ø 10–54 mm, Ø ½–2⅛"



REMS REG 10–54 – den alsidige afgrater op til Ø 54 mm.

Let, problemløs afgratning med mange specialhærdede og specialslebne afgraterskær.

Robust metal-udførelse til krævende arbejde.



Leveringen omfatter

REMS REG 10–54. Udvendig/indvendig rørafgrater. Til rustfrie stålrør, andre stålrør, kobber-, messing-, aluminium-, plastrør, Ø 10–54 mm, Ø ½–2⅛". I blisterpakke.

	Art.-nr.	
	113830 R	

REMS REG 10–54 E

Udvendig/indvendig rørafgrater

Robust kvalitetsværktøj til udvendig og indvendig afgratning af rør. Til håndkraft eller elektrisk drift.

Rustfrie stålrør, andre stålrør, kobber-, messing-, aluminium-, plastrør — Ø 10–54 mm, Ø ½–2⅛"



REMS REG 10–54 E – med hånden eller elektrisk. Specielt for rustfrie stålrør.

Let, problemløs afgratning med mange specialhærdede og specialslebne afgraterskær.

Integrerede sekskantmedbringere til elektrisk fremdrift vha. batteridrevet bore-/skruemaskine REMS Helix (side 99) og andre bore-/skruemaskiner med bitholdere ¼" (omdrejningstal ≤ 300 min^{-1}), vha. rørskæremaskiner REMS Cento, REMS Akku-Cento 22 V (side 82–85) og vha. metalrundsaven REMS Turbo Cu-INOX (side 70) **(patent EP 2 058 067)**.

Robust metal-udførelse til krævende arbejde.







Leveringen omfatter

REMS REG 10–54 E. Udvendig/indvendig rørafgrater til manuel brug eller til elektrisk drift. Til rustfrie stålrør, andre stålrør, kobber-, messing-, aluminium-, plastrør. I karton, Ø 10–54 mm, Ø ½–2⅛". I blisterpakke.

	Art.-nr.	
	113835 R	

Tilbehør

Beskrivelse
REMS Helix, akku-bore-/skruemaskine, se side 99
REMS Cento, rørskæremaskine, se side 82
REMS Akku-Cento 22 V, akku-rørskæremaskine, se side 84
REMS Turbo Cu-INOX, rørskæremaskine, se side 70



Montering

	Rørtænger	98
	Akku-bore-/skruemaskine	99
	Rørbænk Kæde-rørskruestik	100
	Sammenklappelige arbejdsborde	101
	Materialestøtter	102
	Akku-LED-lampe	103

REMS Catch S

Hjørnerørtænger

Robust kvalitetsværktøj til stor belastning og lang levetid. Sænksmedet helt i stål.

Svensk model iflg. DIN 5234 – form C.

Rør ≤ Ø 3"
møtrikker, bolte, fladt materiale.



REMS Catch S – til professionel brug.

Svensk model med S-formet gab til sikker 3-punktopspænding. Selvklemmende, griber og holder sikkert, også om glatte rør.

Robust udførelse i krom-vanadium-stål, sænksmedet i stål, forædlet, pulverbelagt. Hærdet, meget slidstærk fortanding.

Ergonomisk rigtig udformning, skridsikker. Klembeskyttelse forhindrer legemsbeskadigelser. Indstillingsmøtrikken kan ikke falde af. Forstærket hylster.

Leveringen omfatter

REMS Catch S. S-hjørnerørtang, svensk model DIN 5234 – form C.
I plastikhylster.

Beskrivelse Rør ≤ Ø tommerl	Spændvidde mm	Art.-nr.	
S ½"	36	116000 R	
S 1"	47	116005 R	
S 1½"	60	116010 R	
S 2"	78	116015 R	
S 3"	112	116020 R	



REMS Catch W

Vandpumpetænger

Robust kvalitetsværktøj til stor belastning og lang levetid. Sænksmedet – helt i stål.

Ifølge ISO 8976 med gennemstukket led.

Rør ≤ Ø 1½"
4-kant-, 6-kant-forskruninger, fladt materiale.



REMS Catch W – til professionel brug.

Gribetang med forstærket, gennemstukket, slebet led. Kan indstilles i 7 positioner. Selvklemmende, griber og holder derfor sikkert, også på glatte rør.

Robust udførelse i krom-vanadium-stål, sænksmedet i stål, forædlet, pulverbelagt. Hærdet, meget slidstærk fortanding.

Ergonomisk udformning, skidsikker. Klembeskyttelse forhindrer utilsigtet legemsbeskadigelse.

Leveringen omfatter

REMS Catch W. Vandpumpetænger med gennemstukket led. Har 7 indstillinger. ISO 8976. I plastikhylster.

Beskrivelse	Rør ≤ Ø tommer	Art.-nr.	
W 175	1"	116050 R	
W 240	1¼"	116055 R	
W 300	1½"	116060 R	



REMS Helix VE

Akku-bore-/skruemaskine

Kraftigt, handy el-værktøj til boring, til iskruning/løsning af skruer og til at afgrate rør med. Til batteri- eller netdrift. Til montering, afmontering, reparation.	
Boring i stål, sten	≤ Ø 10 mm
Boring i træ	≤ Ø 28 mm
Boring med flisebor, f.eks. i keramik, fint stentøj, granit, marmor	≤ Ø 14 mm
Iskruning/løsning af skruer	≤ Ø 7 mm







REMS Helix VE – bore, skrue, afgrate.

Konstruktionsmåde

Super let, super lille, super handy. Drivmaskine med batteri kun 1,3 kg. Kan derfor bruges overalt, i fri hånd, over hovedhøjde, også på særligt trange steder. Optimal vægtfordeling til enhånds-betjening. Ergonomisk udformet kabinet. Maskine med selvspændende borepatron, spændeområde 0,8 – 10 mm, højre- og venstreløb. 2 trinløst indstillelige hastighedsområder på 0 – 300 min^{-1} og 0 – 1250 min^{-1}, 25 momenttrin plus boretrin, højt drejningsmoment på 31 Nm i det lave hastighedsområde for kraftfuld iskruning. Integreret LED-arbejdslampe til oplysning af arbejdsstedet. Bælteclip. Til batteri- eller netdrift. 1 bit med dobbeltklinge lige/krydskærv, 50 mm lang. Bit-sæt som tilbehør.

Drift

Stærk elektromekanisk motor med kraftig batteri-motor 14,4 V, 300 W afgivet effekt, robust, 2-trins robust, præcist kuglelejret planetgear, vedligeholdelsesfri. Sikkerheds-vippekontakt.

Vario-Elektronik

Trinløs elektronisk hastighedsregulering for forsigtig forboring, iskruning/løsning af skruer og valg af den hastighed, som svarer til materialet ved boring og iskruning/løsning af skruer. Slagtallet kan reguleres trinløst med et variabelt tryk på sikkerhedskontakten fra 0 til 1.250 min^{-1} (hastighedskontakt).

Batteri- eller netdrift

Li-Ion PLUS Technology. Ekstremt højt belastbart akku Li-Ion 14,4 V med 1,5 eller 3,0 Ah kapacitet for lang driftstid. Kraftig og let. Akku Li-Ion 14,4 V, 3,0 Ah til iskruning af mere end 1000 skruer 4 x 40 mm i træ. Arbejdstemperaturområde – 10 til 60 °C. Ingen memoryeffekt for maksimal batterieffekt. Hurtigoplader for korte ladetider. Strømforsyning Li-Ion 230 V/14,4 V til netdrift 230 V i stedet for akku Li-Ion 14,4 V, som tilbehør.

LE



Info

Leveringen omfatter

REMS Helix VE sæt. Akku-bore-/skruemaskine med Vario-elektronik (VE) til boring i stål, sten, ≤ Ø 10 mm, træ ≤ Ø 28 mm og andre materialer og til iskruning/løsning af skruer ≤ Ø 7 mm. Maskine med selvspændende borepatron, spændeområde 0,8 – 10 mm, højre- og venstreløb. Elektromekanisk motor med kraftig batteri-motor 14,4 V, 300 W, 2-trins robust planetgear. 2 trinløst indstillelige hastighedsområder på 0 – 300 min^{-1} og 0 – 1250 min^{-1}, 25 momenttrin plus boretrin, højt drejningsmoment på 31 Nm i det lave hastighedsområde. Sikkerheds-vippekontakt. Integreret LED-arbejdslampe. Bælteclip. Akku Li-Ion 14,4 V, 1,5 Ah, hurtigladeapparat Li-Ion/Ni-Cd 230 V, 50 – 60 Hz, 65 W. 1 bit med dobbeltklinge lige/krydskærv, 50 mm lang. I bæretaske.

	Art.-nr.	
	190010 R220	

Andre netspændinger på forespørgsel.

Tilbehør

Beskrivelse	Art.-nr.	
REMS REG 10 – 42. Udvendig-/indvendig-rørafgrater til rør Ø 10 – 42 mm, Ø ½ – 1⅝", se side 94		
REMS REG 10 – 54 E. Udvendig-/indvendig-rørafgrater til rør Ø 10 – 54 mm, Ø ½ – 2⅛", se side 95		
REMS flisebor, Ø 5 – 14 mm, se side 266		
REMS Helix VE maskine, uden batteri	190000 R14	
Akku Li-Ion 14,4 V, 1,5 Ah	571545 R14	
Akku Li-Ion 14,4 V, 3,0 Ah	571555 R14	
Hurtiglader Li-Ion/Ni-Cd 230 V, 50 – 60 Hz, 65 W	571560 R220	
Strømforsyning Li-Ion 230 V/14,4 V til netdrift 230 V i stedet for akku Li-Ion 14,4 V	571565 R220	
Bæretaske	190053 R	
Bit-sæt, bestående hurtigudskiftelig bitholder, magnetisk, med automatisk bitfastlåsning, 12 bits (4 Torx, 3 krydskærv PH, 3 krydskærv PZ, 2 lige), i praktisk indstiksmagasin med elastisk fastgørelsesbånd til at sætte fast på håndleddet eller på bore-/skruemaskinen.	190051 R	
REMS akku-LED-lampe se side 103	175200 R	



REMS Aquila 3B

Bærbar rørbænk med kæde-rørskruestik

Stabil rørbænk, der er nem at bære, med integreret kæde-rørskruestik på sammenklappeligt 3-bens-stativ. Med praktisk fralægningsplade. Til håndværk og industri. Til byggeplads og værksted.

Spændeområde	Ø 10–165 mm Ø ⅛–6"
Bæreevne	≤ 450 kg









Info

REMS Aquila 3B – bærbar rørbænk. Rør spændes sikkert indtil 6". Anvendelig overalt.

Stabil, arbejdsplade i vridfri støbegodskontruktion med integreret kæde-rørskruestik, rørstøtte, værktøjsholdere, 3 bukkenordninger til at bukke rør Ø 10–26 mm, Ø ⅜–¾", spændehoved.

Specielt tandet dobbeltspændebakke, let at udskifte, prismeformet, til sikker spænding af rør i hele spændeområdet. Specialhærdetfor lang levetid.

Spændekæde med stabile kædeled, let at spænde vha. hurtigmontagesystem og trapezgevindspindel.

Godt tilgængeligt arbejdsområde foran kæde-rørskruestik til fri gennemsvingning også af langt værktøj.

Særlig velegnet til rørinstallation f.eks. til at overskære, gevindskære, bukke og montere.

Indstilleligt spændehoved til at spænde rørbænken mellem loft og gulv, for særlig sikker stabilitet.

Gennemprøvet 3-bens-stativ for sikker stabilitet, sammenklappeligt, til nem opstilling og let transport.

Praktisk fralægningsplade til værktøj og arbejdsmateriale.

Højdejusterbare materialestøtter REMS Herkules (side 102).



Leveringen omfatter

REMS Aquila 3B. Rørbænk med kæde-rørskruestik til at spænde rør, stangmateriale Ø 10–165 mm, Ø ⅛–6". Arbejdsplade med integreret kæde-rørskruestik med dobbelt spændebakke, rørstøtte, værktøjsholdere, 3 bukkeanordninger til at bukke rør Ø 10–26 mm, Ø ⅜–¾", spændehoved. Sammeklappeligt 3-bens-stativ med fralægningsplade. Bæreevne ≤ 450 kg. I karton.

	Art.-nr.	
	120270R	

REMS Aquila WB

Kæde-rørskruestik til arbejdsbord

Førsteklasses, robust kæde-rørskruestik til fastgørelse på arbejdsbord. Fremragende kvalitet og lang levetid. Til håndværk og industri. Til byggeplads og værksted.

Spændeområde	Ø 10–165 mm Ø ⅛–6"





Tysk kvalitetsprodukt

Info



REMS Aquila WB – sikker spænding af rør indtil 6".

Stabil, vridfri støbegodskonstruktion for grundpladen med integreret kæde-rørskruestik, rørstøtte, bukkeanordning.

Specielt tandet dobbeltspændebakke, let at udskifte, prismeformet, til sikker spænding af rør i hele spændeområdet. Specialhærdet, til lang levetid.

Spændekæde med stabile kædeled, let at spænde vha. hurtigmontagesystem og trapezgevindspindel.

Godt tilgængeligt arbejdsområde foran kæde-rørskruestik til fri gennemsvingning også af langt værktøj.

Særlig velegnet til rørinstallation f.eks. til at overskære, gevindskære, bukke og montere.

Til fastgørelse på arbejdsbord. Vær opmærksom på arbejdsbordets bæreevne.

Højdejusterbare materialestøtte REMS Herkules (side 102).

Leveringen omfatter

REMS Aquila WB. Førsteklasses kæde-rørskruestik til at spænde rør, stangmateriale Ø 10–165 mm, Ø ⅛–6". Grundplade med integreret kæde-rørskruestik med dobbeltspændebakke, rørstøtte, bukkeanordning. Til arbejdsbord. I karton.

	Art.-nr.	
	120250R	

REMS Jumbo

Stabilt sammenklappeligt arbejdsbord, der er let at bære, til universel brug. Arbejdsplader iht. DIN 68 705. For håndværk og industri. Til byggeplads og værksted.

REMS Jumbo E – håndterlig og let.	
Arbejdsplade	Birke-Multiplex, 800 × 600 × 22 mm
Arbejdshøjde	800 mm
Vægt	23 kg
Bæreevne	≤ 300 kg
REMS Jumbo – det uopslidelige sammenklappelige arbejdsbord. Håndterlig og let. Tysk kvalitetsprodukt.	
Arbejdsplade	Bøg-Multiplex, 1100 × 700 × 26 mm
Arbejdshøjde	800 mm
Vægt	28 kg
Bæreevne	≤ 300 kg



Tysk kvalitetsprodukt

Info

REMS Jumbo – lynhurtig op- og nedtagning. Med lyntravers. Arbejdsplader iht. DIN 68 705. Bæredygtigt indtil 300 kg.

Håndterlig og let. REMS Jumbo E kun 23 kg, REMS Jumbo kun 28 kg.

Arbejdsplade i specielt limtræ birke-Multiplex (REMS Jumbo E) hhv. bøg-Multiplex (REMS Jumbo), limet vejrbestandigt iht. DIN 68 705, imprægneret, skruestik- og revneresistent, plan og vridfri.

Forstærket med stålkant hele vejen rundt – stød og splintfast. Skruer og møtriker forzinkede.

Står særdeles godt fast vha. stabil stålrørsstativ med lyntravers, lynhurtig op- og nedtagning. let at bære.

Højt belastbar, maks. bæreevne 300 kg.





Leveringen omfatter

REMS Jumbo. Sammenklappeligt Arbejdsbord med lyntravers. Arbejdsplade iht. DIN 68 705. Bæreevne ≤ 300 kg. I karton.

Beskrivelse	Arbejdsplade	Størrelse mm	Art.-nr.	
REMS Jumbo E	Birke-Multiplex	800 × 600	120240 R	
REMS Jumbo	Bøg-Multiplex	1100 × 700	120200 R	

REMS Herkules

Højdeindstillelig materialunderstøttelse med kugleføring til drejende og faststående rør- og stangmateriale. For håndværk og industri. Til byggeplads og værksted.

Rør, stangmateriale	Ø (⅛) ¾–6", Ø (6) 26–168 mm
Bæreevne	≤ 150 kg





Tysk kvalitetsprodukt

Info





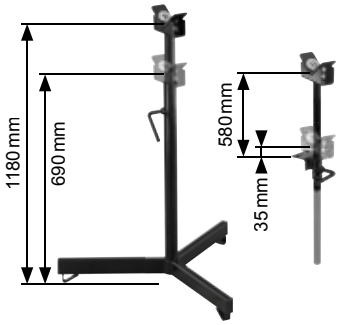

REMS Herkules – den stærke støtte.

Let bevægelse af materialet i alle retninger ved at dreje, trække og skubbe vha. to rustfrie stålkugler, der er lejret i rustfrit hus, i området Ø ¾–6", Ø 26–168 mm.

Særlig velegnet til rørinstallation f.eks. til at overskære, gevindskære, notsikke, svejse og lodde.

Robust, byggepladsvenlig konstruktion. Kan skilles ad ved transport og opmagasinering.

Efter valg på sikkert stående 3-ben eller med specialbeslag til arbejdsbord.

Højde justerbar, REMS Herkules 3B fra 690 til 1180 mm fra gulvplan, REMS Herkules Y fra 35 til 580 mm fra niveau på arbejdsbord.

Leveringen omfatter

REMS Herkules. Højdeinstillelig materialunderstøttelse til rør, stangmateriale Ø (⅛) ¾–6", Ø (6) 26–168 mm. Efter valg på 3-ben eller med specialbeslag til arbejdsbord. Bæreevne ≤ 150 kg. I karton.

Beskrivelse	Udførsel	Art.-nr.	
REMS Herkules 3B	3-bens rørstel med beskyttelseskapper	120120 R	
REMS Herkules Y	Specialbeslag til arbejdsbord	120130 R	

Materialeunderstøttelse med kugleføring til drejende og stående rør og stangmateriale. For håndværk og industri. Til byggeplads og værksted.

Rør, stangmateriale	Ø (⅛) 1¼–12", Ø (6) 42–324 mm
Bæreevne	≤ 450 kg



REMS Herkules XL 12" – superstabil til rør op til 12".

Særlig velegnet til rørinstallation f.eks. til notsikning, overskæring, gevindskæring, svejsning og lodning.

Let bevægelse af materialet i alle retninger ved at dreje, trække og skubbe vha. to rustfrie stålkugler, der er lejret i rustfrit hus, i området Ø 1¼–12", 42–324 mm.

Robust, byggepladsvenlig konstruktion. Sikkert stående, med 3 ben og sammenklappelig til transport og opbevaring.

Højde justerbar fra 505 til 915 mm fra gulvplan.

Gevindspindel til en nem placering af røret, med fikseringsanordning.

Praktisk bærehåndtag til let transport.



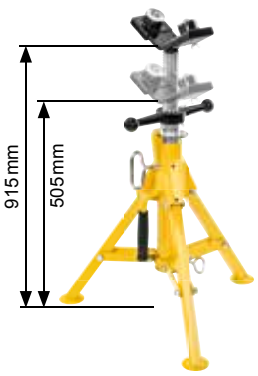

Leveringen omfatter

REMS Herkules XL 12". Materialeunderstøttelse, som kan justeres i højden og klappes sammen, til rør, stangmateriale Ø 1¼–12", Ø 42–324 mm. Bæreevne ≤ 450 kg. I karton.

	Art.-Nr.	
	120125 R	

REMS Akku-LED-lampe

Hånd- og stå-lampe

Praktisk, lysstærk hånd- og stå-lampe for belysning af arbejdsplads. For batteri- og netdrift.

REMS Akku-LED-lampe – lyser overalt.
Til batteri- eller netdrift.
Kan drejes trinløst 145°.

Super let hånd- og stå-lampe.

LED-teknologi med høj lysstyrke.

Ergonomisk formet greb med softgrip.

Batterirum integreret i grebet. Akku Li-Ion 14,4 V eller strømforsyning Li-Ion 230 V/14,4 V til netdrift 230 V i stedet for akku Li-Ion 14,4 V, som tilbehør.

Elektronisk ladetilstandskontrol med beskyttelse mod total afladning.

Praktisk, udklappelig ophængningsanordning.

Lampehovedet kan drejes trinløst 145° for bedre lys.

Hurtigoplader for korteladetider, som tilbehør. Ingen memoryeffekt for maksimal batterieffekt.





Info

Leveringen omfatter

REMS Akku-LED-lampe. Hånd- og stå-lampe til akku Li-Ion 14,4 V eller strømforsyning Li-Ion 230 V/14,4 V. Uden batteri, uden hurtiglader, uden strømforsyning. I blisterpakke.

	Art.-nr.	
	175200 R	

Tilbehør

Beskrivelse	Art.-nr.	
Akku Li-Ion 14,4 V, 1,5 Ah	571545 R14	
Akku Li-Ion 14,4 V, 3,0 Ah	571555 R14	
Hurtiglader Li-Ion/Ni-Cd 230 V, 50 – 60 Hz, 65 W	571560 R220	
Strømforsyning Li-Ion 230 V/14,4 V til netdrift 230 V i stedet for akku Li-Ion 14,4 V	571565 R220	





Trykprøvning
Rengøring
Desinficering
Konservering
Skylning
Fyldning

	Hånd-trykprøvepumpe	106
	Elektrisk-trykprøvepumpe	107
	Elektrisk afkalkningspumpe	108
	Elektronisk skylle- og trykprøveenhed med kompressor	110
	Desinfektionsenhed TW, rengørings- og konserveringsenhed H	113
	Maskinrens	113
	Elektriske fylde- og skylle-enheder – for solvarme etc	114

REMS Push

Hånd-trykprøvepumpe

Gennemprøvet kvalitetstrykpumpe til tryk- og tætheds-prøvning af rørsystemer og beholdere.	
Test- og trykområde	≤ 6 MPa/60 bar/870 psi
Vand, olie, glycol	
Væskens ph-værdi	7 – 12
Væskens temperatur	≤ 60°C
Væskens viscositet	≤ 1,5 mPa s



Info

REMS Push – tæt, så man kan regne med det.

Kan anvendes overalt

I vand-, varme-, solvarmeanlæg og sprinklerinstallationer, til trykluft-, damp- og kølesystemer, olieinstallationer, i kedel- og trykbeholderanlæg.

Konstruktionsmåde

Gennemprøvet, byggepladsvenlig udført i stålplade til stor belastning. REMS Push med korrosionsbestandig, pulvercoatet stålbeholder til 12 l volumen. Vridfast arm med ergonomisk håndtag, der kan fastgøres som bæregreb. Slidstærk trykkolbe af messing Ø 30 mm. Højtrykslange med ½"-tilslutning. Fordelerplade med stabil beskyttelsesindretning til manometer. Manometer med findelt skala, p ≤ 1,6 MPa/16 bar/232 psi, til aflæsning af trykændring på 0,01 MPa/0,1 bar/ 1,45 psi ved tæthedskontrol iflg. DIN 1988 er tilbehør.

Beholder af rustfrit stål

REMS Push INOX med beholder af rustfrit stål til 12 l volumen.
Med ekstremt lang levetid.

Funktionsmåde

Tryk- og tæthedskontrol med vand eller olie. Dobbeltventil system sikrer trykstigning, med rustfrie stålkugler. Høj ydeevne ved lange pumpeslag, fin trykindstilling ved korte pumpeslag. Højtrykslange med vævet indlæg forhindrer misvisende måleresultater.

Leveringen omfatter

REMS Push. Hånd-trykprøvepumpe med manometer, p ≤ 6 MPa/60 bar/870 psi, til tryk- og tæthedsprøvning af rørsystemer og beholdere op til 6 MPa/60 bar/ 870 psi. Korrosionsbestandig, pulvercoatet stålbeholder til 12 l volumen. 1,5 m højtrykslange med ½"-tilslutning. I karton.

	Art.-nr.	
	115000 R	



Leveringen omfatter

REMS Push INOX. Hånd-trykprøvepumpe med manometer, p ≤ 6 MPa/60 bar/ 870 psi, til tryk- og tæthedsprøvning af rørsystemer og beholdere op til 6 MPa/60 bar/870 psi. Beholder af rustfrit stål til 12 l volumen. 1,5 m højtrykslange med ½"-tilslutning. I karton.

	Art.-nr.	
	115001 R	



Tilbehør

Beskrivelse	Tryk p ≤ MPa/bar/psi	Art.-nr.	
Tilslutningsstykke med manometer og afspæringsventil	6/60/870	115110 R	
Fintskaleret manometer	1,6/16/232	115045	





REMS E-Push 2

Elektrisk trykprøvepumpe

Stærk, elektrisk trykprøvepumpe til tryk- og tætheds-prøvning af rørsystemer og beholdere.	
Prøve- og trykområde	≤ 6 MPa/60 bar/870 psi
Ydelse	6,5 l/min
Vand, vandbare opløsninger, emulsioner	
Væskens ph-værdi	7 – 10
Væskens temperatur	≤ 60°C
Væskens viscositet	≤ 1,5 mPa s



REMS E-Push 2 – elektrisk påfyldning og afprøvning. Indtil 60 bar. Med indstillelig trykbegrænsning. 1300 W. Selvsugende.

Universelt anvendelig

Inden for sanitær-, varme-, solvarmeanlægs- og sprinklerinstallation, ved trykluft-, damp- og kølesystemer, olieinstallationer, inden for kedel- og trykbeholderbyggeri.

Konstruktionsmåde

Robust, kompakt, let. Vægt kun 10 kg. Nem at bære. Holdbar, gennemprøvet kolbepumpe. Manometer glycerin-dæmpet, p ≤ 6 MPa/60 bar/870 psi. Højtryks-slange med vævsforstærkning modvirker forkerte måleresultater. Tilslutnings-slange med sugefilter. Kontraventil i indsugningsslange forhindre at indsugningsslan-gen løber tør i stilstandstider; herved hurtigere indsugningstider. Tilslutningsslange og højtryksslange med ½" tilslutninger. Tilslutningsstykke med manometer, p ≤ 6 MPa/60 bar/870 psi, og afspærringsventil til tryk- og tæthedsprøvning – også efter fjernelse af trykprøvepumpen, fx for at undgå tyveri eller til anvendelse på flere prøvesteder – er tilbehør. Manometer med findelt skala, p ≤ 1,6 MPa/ 16 bar/232 psi, til aflæsning af trykændring på 0,01 MPa/0,1 bar/1,45 psi ved tæthedskontrol iflg. DIN 1988 er tilbehør.

Højtydende kolbepumpe

Den højtydende kolbepumpe med slidstærk trykkolbe i rustfrit stål arbejder i et lukket oliebad. Afprøvet, trækstærk kondensatormotor, 1300 W, kraftfuld og hurtig. Høj påfyldningsydelse 6,5 l/min. Tryk- og tæthedsprøvning op til 6 MPa/60 bar/870 psi.

Indstillelig trykbegrænsning

Trykbegrænsning i 6 trin, 1 – 6 MPa/10 – 60 bar/145 – 870 psi, kan indstilles på det nødvendige tryk i rørledningssystemet/beholderen.

Info





Leveringen omfatter

REMS E-Push 2. Elektrisk trykprøvepumpe med manometer, p ≤ 6 MPa/60 bar/ 870 psi, til tryk- og tæthedskontrol af rørledningssystemer og beholdere op til 60 bar/6 MPa/870 psi, med indstillelig trykbegrænsning. Pumpeaggregat med kondensatmotor 230 V, 50 Hz, 1300 W. 1,5 m sugeslange med ½"-tilslutning og pakninger, indsugningsfilter med kontraventil. 1,5 m højtryksslange med ½"-tilslutning og pakninger. I karton.

	Art.-nr.	
	115500 R220	

Tilbehør

Beskrivelse	Tryk p ≤ MPa/bar/psi	Art.-nr.	
Tilslutningsstykke med manometer og afspæringsventil	6/60/870	115110 R	
Fintskaleret manometer	1,6/16/232	115045	





REMS Calc-Push

Elektrisk afkalkningspumpe

Effektiv, elektrisk afkalkningspumpe til effektiv afkalkning af rørledninger og beholdere, f.eks. vandvarmere, varmtvandsbeholdere, koldtvandsbeholdere, varmevekslere, varme- og køleanlæg.	
Anvendelig beholdervolumen	21 l
Transportydelse	≤ 30 l/min
Transporttryk	≤ 0,1 MPa/1,0 bar/15 psi
Transporthøjde	≤ 10 m
Temperatur afkalkningsopløsning	≤ 50°C



Info

REMS Calc-Push – Effektiv elektrisk afkalkning. Høj transportydelse. 3-vejs-håndtag til at vende strømningsretningen, med nulstilling.

Universel brug

Til effektiv afkalkning af rørledninger og beholdere, f.eks. vandvarmere, varmtvandsbeholdere, koldtvandsbeholdere, varmevekslere, varme- og køleanlæg.

Konstruktion

Robust, kompakt, let, kun 9,2 kg. Stødresistent plastbeholder til afkalkningsopløsningen, anvendelig beholdervolumen 21 l, med praktisk skruelåg til lukning af plastbeholderen under transport. Fleksible PVC-tekstilslanger ½", fast forbundet med pumpeenheden, 2,3 m lang, med slangeforskruninger med indvendige gevind BSW ½" og låse. 3-vejs-håndtag til at vende strømningsretningen til at opløse selv stærke kalkaflejringer fra begge sider, med nulstilling til afbrydelse af gennemstrømningen. Nem at bære med bærehåndtag placeret i midten og praktiske slangeholdere.

Afskruelige pumpeenhed

Kompakt pumpeenhed, bestående af centrifugalpumpe og kondensatormotor, afskruelig, til enkel rengøring af pumpeenheden og plastbeholderen efter afkalkningen. Selvsugende centrifugalpumpe, egnet til forskellige afkalkningsopløsninger af eddikesyre, saltsyre, citronsyre, myresyre, phosphorsyre, sulfaminsyre. Med gennemprøvet, kraftig kondensatormotor med støjsvag drift, 165 W, tænd-/slukkontakt. Høj transportydelse ≤ 30 l/min for effektiv afkalkning.

Leveringen omfatter

REMS Calc-Push. Elektrisk afkalkningspumpe til effektiv afkalkning af rørledninger og beholdere, f.eks. vandvarmere, varmtvandsbeholdere, koldtvandsbeholdere, varmevekslere, varme- og køleanlæg. Transportydelse ≤ 30 l/min, anvendelig beholdervolumen 21 l. Pumpeenhed med kondensatormotor 230 V, 50 Hz, 165 W. Transporttryk ≤ 0,1 MPa/1,0 bar/15 psi. Transporthøjde ≤ 10 m. 2 stk. fleksible PVC-tekstilslanger ½", 2,3 m lang, med slangeforskruninger med indvendige gevind BSW ½" og låse. 2 stk. dobbeltnippel ⅜"–½", 2 stk. dobbeltnippel ½"–¾". I karton.

	Art.-nr.	
	115900 R220	

Andre netspændinger på forespørgsel.




REMS
Multi-Push SLW

REMS Multi-Push

Elektronisk skylle- og trykprøveenhed
med kompressor

Ydelsesstærk, kompakt, elektronisk skylle- og trykprøvningsenhed med oliefri kompressor. Til skylning med vand eller vand-/luft-blanding, desinficering, rengøring, konservering af rørledningssystemer, til trykprøvning af rørledningssystemer og beholdere med trykluft eller vand, som trykluftpumpe til reguleret fyldning af beholdere af enhver art med trykluft og til drift af trykluftværktøjer.

Skylning	
Vandtryk rørnet	p ≤ 1 MPa/10 bar/145 psi
Rørdiameter installation	≤ DN 50, 2"
Desinfektion af drikkevandsinstallationer	
Rengøring og konservering af varmesystemer	
Vandtemperatur	5 – 35°C
Vandflow	≤ 5 m^3/h
Trykprøvning med trykluft	p ≤ 0,4 MPa/4 bar/58 psi
Trykprøvning med vand	p ≤ 1,8 MPa/18 bar/261 psi
Trykluftpumpe til reguleret fyldning af beholdere af enhver art med trykluft	p ≤ 0,8 MPa/8 bar/116 psi
Drift af trykluftværktøjer	
Driftstryk	p ≤ 0,8 MPa/8 bar/116 psi
Luftmængde	≤ 230 Nl/min

REMS Multi-Push – kun et apparat med mere end 10 automatiske skylle- og trykprøvningsprogrammer. Permanent procesovervågning. Dokumentation. USB-interface.

Universel brug

Kun **et** apparat til skylning med vand eller vand-/luft-blanding, desinficering, rengøring, konservering af rørledningssystemer, til trykprøvning af rørledningssystemer og beholdere med trykluft eller vand f.eks. drikkevandsinstallationer, radiator- og fladevarmesystemer, til trykprøvning af gasinstallationer med trykluft, som trykluftpumpe til reguleret fyldning af beholdere af enhver art med trykluft f.eks. til oppumpning af ekspansionsbeholdere eller dæk og til drift af trykluftværktøjer **(patent EP 2 816 231 ansøgt)**.

Konstruktion

Ydelsesstærk, kompakt, elektronisk skylle- og trykprøvningsenhed med oliefri kompressor. Praktisk, nem at bære, REMS Multi-Push SL kun 37 kg, REMS Multi-Push SLW kun 39 kg. Måle- og reguleringsudstyr til automatisk kørsel af skylle- og prøvningsprogrammer indtil dokumentation af resultaterne. Sikkerhedsudstyr for at undgå snavs i rørnettet som følge af tilbagestrømning. Overtrykventiler til trykbegrænsning. Kondensat- og partikelfilter 5 µm. Stordimensioneret stålrørramme som trykluftbeholder. To praktiske håndgreb gør det nemt at bære produktet. Pladsbesparende, sammenklappeligt bøjlegreb til let kørsel. Mobil stålrørstativ med 2 gummibelagte kørehjul for nem transport og 2 gummibelagte fødder sikrer stabilitet. Tilslutningsledning med integreret person-sikkerhedskontakt (PRCD). Låse til ind- og udgange på REMS Multi-Push, med tabebeskyttelse, for at undgå snavs under transport og opbevaring.

REMS Multi-Push SLW ekstra med hydro-pneumatisk vandpumpe til at fremstille det nødvendige vandtryk til hydrostatisk trykprøvning af rørledningssystemer og beholdere med vand.

Kompressor

Gennemprøvet, ydelsesstærk oliefri stempelkompressor med krumtapdrev, vedligeholdelsesfri, med kondensatormotor 230 V, 1500 W. Manometer til at vise lufttrykket i trykluftbeholderen. Nødstop knap.

Slanger

Transparent suge-/trykslange Ø 1", med tekstilindlæg, 1,5 m lang, med skruetilslutninger 1", med låse, til skylning, desinfektion, rengøring og konservering og til trykprøvning med vand. Højtrykslange Ø ½", med tekstilindlæg, 1,5 m lang, med skruetilslutninger ½", med låse, til trykprøvning med vand med REMS Multi-Push SLW. Låse til ind- og udgange på slanger, med kæde, for at undgå snavs under transport og opbevaring. Trykluftslange Ø 8 mm, 1,5 m lang, med lynkobling DN 5 og skruetilslutning ½", til trykprøvning med trykluft. Trykluftslange Ø 8 mm, 1,5 m lang, med lynkobling DN 5 (stik, bøsning) til gasprøvning med trykluft. Forbindelsesslange kompressor/vandtilslutninger, 0,6 m lang, med lynkobling DN 7,2 og skruetilslutning 1", dobbeltnippel 1", til udblæsning af vandrester fra REMS Multi-Push og suge-/trykslanger efter endt arbejde.

Patent EP 2 816 231 ansøgt
Patent EP 2 954 960 ansøgt











Tysk kvalitetsprodukt

Info

REMS Multi-Push

Elektronisk skylle- og trykprøveenhed
med kompressor

Indtastnings- og styreenhed
Nem betjening. Menustyret indtastning og menustyret styring af mere end 10 skylle- og prøvningsprogrammer på 26 sprog med mulighed for at ændre de fabriksindstillede prøvekriterier (prøveforløb, -tryk og -tider) eller værdier, der er fastlagt af brugeren, så de tilpasses til de gældende nationale sikkerhedsbestemmelser, regler og forskrifter. Formatudvalg til dato, klokkeslæt og udvalg af forskellige målenheder. Indtastnings- og styreenhed med 3" display med moderne LCD-teknologi, 76 mm billedskærmdiagonal, 128 × 64 pixel. Permanent procesovervågning under programkørslen. USB-tilslutning for USB-stik eller printer. Den til enhver tid nyeste softwareversion til indtastnings- og styreenheden kan downloades under www.rems.de → Downloads → Software via USB-stik.

Skylning
Skylning af drikkevandsinstallationer med vand eller med vand-/luft-blanding med intermitterende trykluft iht. EN 806-4:2010 og iht. vejledning "Skylning, desinfektion og ibrugtagning af drikkevandsinstallationer" (august 2014) fra det centrale forbund for VVS-installatører i Tyskland (Zentralverband Sanitär Heizung Klima (ZVSHK) Deutschland) og skylning af radiator- og fladevarmesystemer.

Desinfektion
Desinficeringsenhed REMS V-Jet TW til desinficering af drikkevandsinstallationer iht. EN 806-4:2010 og iht. vejledning "Skylning, desinficering og ibrugtagning af drikkevandsinstallationer" (august 2014) fra det centrale forbund for VVS-installatører i Tyskland (Zentralverband Sanitär Heizung Klima, Deutschland-ZVSHK) og af andre rørledningssystemer, som tilbehør. REMS Peroxi Color, bestående af 1 l flaske doseringsopløsning REMS Peroxi til desinficering af ca. 100 l ledningsvolumen og 20 ml flaske rødt farvestof REMS Color til farvning af doseringsopløsningen til fylde- og udvaskekontrol, pipette til kontrol af doseringsopløsningens virkning (side 113) Tilførsel af desinfektionsopløsning uden yderligere doseringspumpe **(patent EP 2 954 960 ansøgt)**.

Rengøring og konservering
Rengørings- og konserveringsenhed REMS V-Jet H til at rengøre og konservere varmesystemer, som tilbehør. Rengøringsmiddel, grønt indfarvet til fylde- og udvaskekontrol, og korrosionsbeskyttelse, blåt indfarvet til fyldekontrol, til ca. 100 l ledningsvolumen (side 113). Tilførsel af rengøringsmiddel og korrosionsbeskyttelse uden yderligere doseringspumpe **(patent EP 2 954 960 ansøgt)**.

Trykprøvning med trykluft
Tæthedsprøvning af drikkevandsinstallationer med trykluft iht. vejledning "Tæthedsprøvning af drikkevandsinstallationer med trykluft, inert gas eller vand" (januar 2011) fra det centrale forbund for VVS-installatører i Tyskland (Zentralverband Sanitär Heizung Klima (ZVSHK) Deutschland), tæthedsprøvning af gasinstallationer med trykluft efter teknisk regel "DVGW-TRGI 2008, Teknisk regel for gasinstallationer – DVGW arbejdsark G 600" fra DVGW (Deutscher Verein des Gas- und Wasserfaches e. V. Deutschland), og tæthedsprøvning af andre rørledningssystemer og beholdere med trykluft.

Belastningsprøvning af drikkevandsinstallationer med trykluft iht. vejledning "Tæthedsprøvning af drikkevandsinstallationer med trykluft, inert gas eller vand" (januar 2011) fra det centrale forbund for VVS-installatører i Tyskland (Zentralverband Sanitär Heizung Klima (ZVSHK) Deutschland), belastningsprøvning af gasinstallationer med trykluft efter teknisk regel "DVGW-TRGI 2008, Teknisk regel for gasinstallationer – DVGW arbejdsark G 600" fra DVGW (Deutscher Verein des Gas- und Wasserfaches e. V. Deutschland), og belastningsprøvning af andre rørledningssystemer og beholdere med trykluft.

Trykprøvning med vand
REMS Multi-Push SLW med hydro-pneumatisk vandpumpe til hydrostatisk trykprøvning af drikkevandsinstallationer med vand iht. EN 806-4:2010, prøvningsmetode A, B eller C hhv. prøvningsmetode B, modificeret iht. vejledning "Tæthedsprøvning af drikkevandsinstallationer med trykluft, inert gas eller vand" (januar 2011) fra det centrale forbund for VVS-installatører i Tyskland (Zentralverband Sanitär Heizung Klima (ZVSHK) Deutschland) og til trykprøvning af andre rørledningssystemer og beholdere med vand.

Trykluftpumpe
Trykluftpumpe til reguleret fyldning af beholdere af enhver art med trykluft ≤ 0,8 MPa/8 bar/116 psi, med automatisk frakobling, når det forindstillede lufttryk er nået f.eks. til oppumpning af ekspansionsbeholdere eller dæk.

Drift af trykluftværktøjer
Tilslutning til trykluftværktøjer indtil en luftmængde på ≤ 230 Nl/min kan indstilles for at tilpasse luftmængden til det anvendte trykluftværktøj. Manometer til kontrol af lufttrykket, der leveres af trykluftbeholderen. Trykluftslange med lynkoblinger DN 7,2, som tilbehør.

Dokumentation
Resultater fra skylle- og prøvningsprogrammer gemmes på det udvalgte sprog med angivelse af dato, klokkeslæt og protokolnummer og kan overføres til dokumentation på USB-stik eller printer. Printer som tilbehør. Supplement af gemte data som f.eks. kundenavn, projektnummer, kontrollør er mulige på eksterne apparater (f.eks. PC, laptop, tablet-PC, smartphone).





REMS Multi-Push

Elektronisk skylle- og trykprøveenhed
med kompressor

Leveringen omfatter

REMS Multi-Push SL sæt. Elektronisk skylle- og trykprøvningsenhed med oliefri kompressor. Til skylning med vand eller vand-/luft-blanding, desinficering, rengøring, konservering af rørledningssystemer, til trykprøvning af rørledningssystemer og beholdere med trykluft, som trykluftpumpe til reguleret fyldning af beholdere af enhver art med trykluft, p ≤ 0,8 MPa/8 bar/116 psi, og til drift af trykluftværktøjer ≤ 230 Nl/min. Indtastnings- og styreenhed. Stempelkompressor med krumtapdrev, kondensatormotor 230 V, 50 Hz, 1500 W, person-sikkerheds-kontakt (PRCD). Kørbart stålrørstativ. Endepropper til vandind- og udgange på REMS Multi-Push. 2 stk. suge-/trykslange Ø 1", med tekstilindlæg, 1,5 m lang, med skruetilslutninger 1", med låse. 1 stk. trykluftslange Ø 8 mm, 1,5 m lang, med lynkobling DN 5 og skruetilslutning G ½", til trykprøvning med trykluft. Forbindelsesslange kompressor/vandtilslutninger, 0,6 m lang, med lynkobling DN 7,2 og skruetilslutning 1", dobbeltnippel 1", til udblæsning af vandrester fra REMS Multi-Push og suge-/trykslanger efter endt arbejde. Uden desinfektionsenhed, uden rengørings- og konserveringsenhed. I karton.

	Art.-nr.	
	115610 R220	

Andre netspændinger på forespørgsel.



Leveringen omfatter

REMS Multi-Push SLW sæt. Som REMS Multi-Push SL sæt, art.nr. 115610, desuden med hydro-pneumatisk vandpumpe og 1 stk. højtryksslange Ø ½", 1,5 m lang, med skruetilslutninger ½", med låse, til trykprøvning af rørledningssystemer og beholdere med vand. I karton.

	Art.-nr.	
	115611 R220	

Andre netspændinger på forespørgsel.



Tilbehør

Beskrivelse	Art.-nr.	
Fint filter med fintfilterindsats 90 µm, kan vaskes, med stor snavsopfangningsbeholder	115609 R	
Fintfilterindsats 90 µm, til fint filter med fintfilterindsats 90 µm	043054	
Manometer, p ≤ 6 MPa/60 bar/870 psi, til tryk- og tæthedsprøvning af rørledningssystemer og beholdere indtil 6 MPa/60 bar/870 psi.	115140	
Fintskaleret manometer, p ≤ 1,6 MPa/16 bar/232 psi, til tryk- og tæthedsprøvning af rørledningssystemer og beholdere indtil 1,6 MPa/16 bar/232 psi. CL 1,0.	115045	
Fintskaleret manometer, p ≤ 250 hPa/250 mbar/ 3,6 psi, til tryk- og tæthedsprøvning af rørledningssystemer og beholdere indtil 250 hPa/250 mbar/3,6 psi. CL 1,6.	047069	
Trykluftslange Ø 14 mm, 1,5 m lang, med lynkoblinger DN 7,2 (stik, bøsning) til tilslutning af trykluftværktøjer	115621 R	
Trykluftslange Ø 8 mm, 7 m lang, med lynkobling DN 5 (stik) og skruetilslutning G ½", til trykprøvning med trykluft.	115667 R	
Trykluftslange Ø 8 mm, 1,5 m lang, med lynkobling DN 5 (stik, bøsning) ½", til gasprøvning med trykluft.	115747 R	
Højtryksslange Ø ½", 7 m lang, med skruetilslutninger G ½", med låse, til trykprøvning af rørledningssystemer og beholdere med vand med REMS Multi-Push SLW.	115661 R	
Suge-/trykslange Ø 1", med tekstilindlæg, 1,5 m lang, med slangeskrueforbindelser G 1", med endepropper, til skylning, desinficering, rengøring, konservering og til trykprøvning med vand.	115633 R	
Dobbeltnippel 1", til at forbinde 2 suge-/trykslanger og til at udblæse suge-/trykslangerne	045159	



REMS Multi-Push

Elektronisk skylle- og trykprøveenhed
med kompressor

Beskrivelse	Art.-nr.	
Printer til udskrivning af de gemte resultater fra skylle- og kontrolprogrammerne, 1 stk. papirrulle, USB-forbindelseskabel, strømforsyning/ladeaggregat Ni-Mh 100–240 V, 50–60 Hz, 3 W	115604R	
Papirrulle, pakke à 5 stk. til printer	090015R	
Kuffert med indlæg, til printer, papirruller og yderligere tilbehør	115703R	
REMS V-Jet TW, desinficeringsenhed til drikkevands-installationer, til tilførsel af doseringsopløsning til desinficering	115602R	
REMS Peroxi Color, 1 l flaske doseringsopløsning REMS Peroxi til desinficering af ca. 100 l ledningsvolumen og 20 ml flaske rødt farvestof REMS Color til farvning af doseringsopløsningen til fylde- og udvaskekontrol, pipette til kontrol af doseringsopløsningens virkning.	115605R	
Testpinde H_2O_2 0–1000 mg/l, pakke à 100 stk., til at kontrollere koncentrationen af desinficerings-opløsningen	091072	
Testpinde H_2O_2 0–50 mg/l, pakke à 100 stk., til at kontrollere, at hele desinfektionsopløsningen er skyllet ud efter desinficeringen	091073	
REMS V-Jet H, rengørings- og konserveringsenhed til varmesystemer, til tilførsel af rengøringsmiddel og korrosionsbeskyttelse.	115612R	
REMS CleanH 1 l flaske rengøringsmiddel til varme-systemer, grønt indfarvet til fylde- og udvaskekontrol, til ca. 100 l ledningsvolumen.	115607R	
REMS NoCor 1 l flaske korrosionsbeskyttelse til konser-vering af varmesystemer, blåt indfarvet til fyldekontrol, til ca. 100 l ledningsvolumen.	115608R	



REMS CleanM

Maskinrens

Højeffektiv maskinrens til hurtig og pålidelig opløsning af olie- og fedtsmurt snavs af enhver art. Til rengøring og affedtning af maskiner, værktøjer o.lign. Til håndværk og industri.

REMS CleanM – renere bliver det ikke. Særlig høj rengøringseffekt.

Specielt til hurtig og pålidelig opløsning af olie- og fedtsmurt snavs af enhver art. Let biologisk nedbrydeligt iht. OECD 302 B. Fri for miljøfarlige stoffer.

Universalrens til håndværk og industri. Til rengøring og affedtning af maskiner og værktøjer.

Kan også bruge til at fjerne kalk.

REMS CleanM sprayflaske uden drivmiddel.





Tysk kvalitetsprodukt

Info



Leveringen omfatter

REMS CleanM. Førsteklasses maskinrens til hurtig og pålidelig opløsning af olie- og fedtsmurt snavs. Til rengøring og affedtning af maskiner, værktøjer o.lign.

	Indhold	Art.-nr.	
	500 ml sprayflaske	140119R	

REMS Solar-Push

Kraftig, elektrisk fylde- og skylleenhed til nem og hurtig fyldning, skylning og udluftning af lukkede systemer. Ideel til solvarmeanlæg, jordvarmeanlæg og gulvvarme-/vægvarme-anlæg.

Beholdervolumen	30 l
REMS Solar-Push K 60 med centrifugalpumpe	
Transportydelse ved 40 m transporthøjde	16 l/min
Transportydelse	≤ 36 l/min
Transporttryk	≤ 0,55 MPa/5,5 bar/80 psi
Transportmediernes temperatur (konstant belastning)	≤ 60°C
Transportmediernes pH-værdi	6,5 – 9,5
REMS Solar-Push I 80 med impellerpumpe	
Transportydelse ved 40 m transporthøjde	18 l/min
Transportydelse	≤ 27 l/min
Transporttryk	≤ 0,65 MPa/6,5 bar/94 psi
Transportmediernes temperatur (konstant belastning)	≤ 80°C
Transportmediernes pH-værdi	6,5 – 9,5
Transportmedier: Varmebærende væsker, antifrostmiddel, vand, vandige opløsninger, emulsioner	

REMS Solar-Push – fylde, skylle og udluft-te i én arbejdsgang. Høj transportydelse.

Systemfordel
Fylde, skylle og udlufte i én arbejdsgang. Ideel til solvarmeanlæg, jordvarmeanlæg og gulvvarme-/vægvarme-anlæg. Også til fyldning af beholdere.

Konstruktionsmåde
Kraftig, elektrisk fylde- og skylleenhed på stabilt, kørbart stålrørsstativ, hvor det står sikkert. 2 store luftfyldte kørehjul gør transporten nem ved ujævnt underlag på byggepladsen. Praktisk slangeholder. Lav vægt, REMS Solar-Push I kun 19 kg, REMS Solar-Push K kun 20 kg. Stabil plastbeholder til 30 l påfyldningsmængde, af UV-stabiliseret PE, med påfyldningsstandsindikator, kan tages af for nem rengøring, med stor åbning for nem fyldning. Praktisk skruelåg til hurtig åbning og lukning. Returtilslutning ¾" med dykrør forhindrer, at transportmediet skummer op ved indløbet i plastbeholderen. Spærrehane for let rengøring og nem udskiftning af plastbeholderen ved brug af forskellige transportmedier. To praktiske håndtag, så plastbeholderen nemt kan bæres. Højtemperaturbestandig forbindelsesslange mellem plastbeholder og pumpe. Finfilter i sugeledningen med stort inspektionsglas, så man nemt kan fastslå resterende luft i kredsløbet samt udskilte tilsmudsninger, f.eks. spåner, lodde- og svejserester.

REMS Solar-Push K 60
Selvsugende centrifugalpumpe, egner sig til forskellige transportmedier, f.eks. varmebærende væsker, antifrostmiddel, vand, vandige opløsninger, emulsioner. Med gennemprøvet, kraftig kondensatormotor med støjsvag drift, 860 W, tænd-/slukkontakt. Høj transportydelse ≤ 36 l/min. til hurtig fyldning, effektiv skylning og udluftning af lukkede systemer og til at fylde beholdere. Trykaflastningsventil til nem nedbrydning af trykket i trykslangen efter arbejdsophør, som tilbehør. Til konstant belastning ≤ 60°C. 2 stk. fleksible, transparente PVC-slanger ½" T60 til tryk- og returledning, hver 3 m lang, med skruetilslutninger ¾", temperaturbestandige ≤ 60°C.

REMS Solar-Push I 80
Tørt selvsugende impellerpumpe med specialimpeller af NBR, egner sig til forskellige transportmedier, f.eks. varmebærende væsker, antifrostmiddel, vand, vandige opløsninger, emulsioner. Med gennemprøvet, kraftig kondensatormotor med stille drift, 1000 W, tænd-/slukkontakt. Høj transportydelse ≤ 27 l/min. til hurtig fyldning, effektiv skylning og udluftning af lukkede systemer og til at fylde beholdere. Med trykaflastningsventil til nem nedbrydning af trykket i trykslangen efter arbejdsophør. Til konstant belastning ≤ 80°C. 2 stk. fleksible vævede EPDM-slanger ½" T100 (syntetisk gummi) til tryk- og returledning, hver 3 m lang, med skruetilslutninger ¾", højtemperaturbestandige ≤ 100°C.

Omfattende tilbehør
Spærreventil til at lukke tryk- eller returledningen, fx ved transport. Finfilter med finfilterpose 70 µm, bestående af skruelåg med returtilslutning for returledning med tilslutning ¾", adapter og finfilterpose 70 µm, eller finfilter med finfilterindsats 90 µm, kan udvaskes, med stor snavssamlebeholder, til returledning med tilslutning ¾", til at skylle gulvvarme-/vægvarme-anlæg og til at fjerne tilslamninger. Vekselventil flowretning komplet med vævet EPDM-slange ½" T100, til at skylle gulvvarme-/vægvarme-anlæg og til at fjerne tilslamning ved hjælp af trykstød med ændring af flowretningen. Vekselventil til alternativ indsugning af transportmediet fra en yderligere beholder, fx ved store påfyldningsmængder.



Tysk kvalitetsprodukt



K 60



I 80









Leveringen omfatter

REMS Solar-Push K 60. Elektrisk fylde- og skylleenhed til nem og hurtig fyldning, skylning og udluftning af lukkede systemer. Transportydelse ≤ 36 l/min., beholdervolumen 30 l. Med centrifugalpumpe, temperaturbestandig til konstant belastning ≤ 60°C. Transporttryk ≤ 0,55 MPa/5,5 bar/80 psi. Kondensatormotor 230 V, 50 Hz, 860 W. 2 stk. bøjelige, transparente vævede PVC-slanger ½" T60, hver 3 m lang, temperaturbestandige ≤ 60°C. På stabilt stålstel med luftfyldte hjul. I karton.

	Art.-nr.	
	115312R220	

Andre netspændinger på forespørgsel.



Info

Leveringen omfatter

REMS Solar-Push I 80. Elektrisk fylde- og skylleenhed til nem og hurtig fyldning, skylning og udluftning af lukkede systemer. Transportydelse ≤ 27 l/min., beholdervolumen 30 l. Med impellerpumpe, temperaturbestandig til konstant belastning ≤ 80°C. Transporttryk ≤ 0,65 MPa/6,5 bar/94 psi. Kondensatormotor 230 V, 50 Hz, 1000 W. Trykaflastningsventil. 2 stk. bøjelige, vævede EPDM-slanger ½" T100, hver 3 m lang, højtemperaturbestandige ≤ 100°C. På stabilt stålstel med luftfyldte hjul. I karton.

	Art.-nr.	
	115311R220	

Andre netspændinger på forespørgsel.



Tilbehør

Beskrivelse	Art.-nr.	
Vævet PVC-slange ½" T60 til tryk- eller returledning, 3 m lang, med skruetilslutninger ¾", temperaturbestandig ≤ 60°C.	115314R	
Vævet EPDM-slange ½" T100 til tryk- eller returledning, 3 m lang, med skruetilslutninger ¾", højtemperaturbestandig ≤ 100°C	115315R	
Vævet EPDM-slange ½" T165 til tryk- eller returledning, 3 m lang, med skruetilslutninger ¾", højtemperaturbestandig ≤ 165°C	115319R	
Spærreventil ¾" til at lukke tryk- eller returledningen, f.eks. ved transport	115324R	
30 l plastbeholder af UV-stabiliseret PE	115375R	
Trykaflastningsventil til Solar-Push K 60	115217R	
Finfilter med finfilterpose 70 µm bestående af skruelåg med returtilslutning for returledning med tilslutning ¾", adapter, 1 stk. finfilterpose 70 µm, til skylning af gulvvarme-/vægvarme-anlæg og til at fjerne tilslamninger	115220	
Finfilterposer 70 µm, 10 stk.-pakke, til finfilter med finfilterpose 70 µm	115221R10	
Finfilter med finfilterindsats 90 µm, kan vaskes, med stor snavssamlebeholder, til ¾" tilslutning for returledning, til at skylle gulvvarme-/vægvarme-anlæg og til at fjerne tilslamning	115323R	
Finfilterindsats 90 µm, til finfilter med finfilterindsats 90 µm	043054	
Vekselventil flowretning komplet med vævet EPDM-slange ½" T100, til at skylle gulvvarme-/vægvarme-anlæg og til at fjerne tilslamning ved hjælp af trykstød med ændring af flowretningen	115326R	
Vekselventil til alternativ indsugning af transportmediet fra en yderligere beholder, fx ved store påfyldningsmængder.	115325R	




45
90

Bukning

	Enhånds-rørbukker	118
	Oliehydraulisk manuel rørbukker	120
	Oliehydraulisk rørbukker	122
	Elektrisk rørbukker	124
	Batteridrevet rørbukker	128
	Hånd-rørbukker	130

REMS Swing

Praktisk enhånds-rørbukker til målnøjagtig bukning af rør op til 90°. Buk røret på arbejdsstedet. For håndværk og industri. Til byggeplads og værksted.	
Bløde kobberrør, også tyndvæggede	Ø 10 – 22 mm Ø ⅜ – ⅞" s ≤ 1 mm
Bløde, plastbelagte kobberrør	Ø 10 – 18 mm Ø ⅜ – ⅝" s ≤ 1 mm
Bløde plastbelagte C-stålrør til pressfitting-systemer	Ø 12 – 18 mm s ≤ 1,2 mm
Bløde præcisionsstålrør	Ø 10 – 18 mm s ≤ 1 mm
Plastrør med metallisk indlæg	Ø 14 – 32 mm





REMS Swing – buk røret på arbejdsstedet. Super let, super lille, super handy. Universelt anvendelig til mange typer rør. Superhurtigt arbejde pga. praktisk multifunktionshåndtag for hurtig fremføring og hurtigt tilbageløb. Gennemprøvet, stabil skraldefremføring. Ideel også til plastbelagte rør.

Kan bruges overalt

Vand-, varme-, klima-, køleteknik og hydraulik. Velgenet til tyndvæggede kobber varmerør og gulvvarmerør iflg. EN 1057 og til pressfitting-systemerne.

Økonomi

Rørbukkeren sparer sig selv ind allerede efter få buk. Spar omkostning til fittings, lager, afhentning. Spar lodninger, pressfittings og arbejdstid. Højere sikkerhed med færre rørsamlinger.

Konstruktionsmåde

Kompakt, byggepladsvenlig. Praktisk og let, drevanordning kun 0,9 kg. Kan bruges overalt, i frihånd og inde i snævre hjørner. Nemt, hurtigt arbejde, f.eks. bukning af kobberrør Ø 22 mm på kun 9 s. Markerede bukkesegmenter for målnøjagtig bukning. Overbøjning, etagebøjning mulig. Let og hurtig udskiftning af bukkesegmenter og glidestykker. Glidestykkeholder S Ø 10 – 26 mm, drejeligt i henhold til den rørstørrelse, som skal bukkes, med glidestykker til rør Ø 10 – 26 mm, ⅜ – ⅞". Glidestykkeholder Ø 32 med glidestykker til rør Ø 32 mm. Anordning til returbøjning op til Ø 22 mm, ⅞".

Bukkesegmenter og glidestykker

Af yderst fast, glasfiberforstærket polyamid med stor glideevne. Bukkesegmenter se tabel side 119.

Drift

Stabil drevanordning med gennemtestet, pålidelig skraldefremdrift til hele arbejdsområdet op til Ø 32 mm. Praktisk multifunktionsgreb til hurtig fremdrift og hurtigt returløb sparer tid og besvær.

Tysk kvalitetsprodukt

Info

Leveringen omfatter

REMS Swing sæt. Enhånds-rørbukker Ø 10–32 mm, Ø ⅜–⅞", op til 90°. Bløde kobberrør Ø 10–22 mm, Ø ⅜–⅞", s ≤ 1 mm, bløde plastbelagte kobberrør Ø 10–18 mm, Ø ⅜–⅝", s ≤ 1mm, bløde plastbelagte C-stålrør til pressfitting-systemer Ø 12–18 mm, s ≤ 1,2 mm, bløde præcisionsstålrør Ø 10–18 mm, s ≤ 1mm, plastrør med metallisk indlæg Ø 14–32 mm. Op til Ø 26 mm med drevanordning, bukkesegmenter, glidestykkeholder S Ø 10–26 mm med glidestykker, i stabil stålpladekasse/kuffert. Op til Ø 32 mm med drevanordning, bukkesegmenter, 2 holdere til glidestykker Ø 10–26 mm og Ø 32 mm med glidestykker, i stabil kuffert.

Beskrivelse mm	tomme	Art.-nr.	
Sæt 12-15-18-22	½-⅝-¾-⅞"	153025R	
Sæt 10-12-15-18-22	⅜-½-⅝-¾-⅞"	153021R	
Sæt 12-14-16-18-22	½-¾-⅞"	153020R	
Sæt 14-16-20-25/26		153026R	
Sæt 14-16-18-20-25/26		153022R	
Sæt 16-20-25/26-32		153029R	
Sæt Allround 22 **10-12-14-15-16-17-18-20-22**	⅜-½-⅝-¾-⅞"	153027R	
Sæt 16-18-20-25/26-32		153023R	
Sæt Allround 32 **10-12-14-15-16-17-18-20-22-25/26-32**	⅜-½-⅝-¾-⅞"	153028R	





Tilbehør

Beskrivelse	Art.-nr.	
REMS Swing drevanordning	153100R	
Glidestykkeholder S Ø 10–26 mm med glidestykker til rør Ø 10–26 mm, ⅜–⅞"	153125RX	
Glidestykkeholder Ø 32 mm med glidestykker til rør Ø 32 mm	153115RX2	
Anordning til omvendt bukning ved udlagte rør op til Ø 26 mm, ⅞"	153140	
Stålkasse med indlæg	153265R	
Kuffert med indlæg	153270R	

Bukkesegment til rør Ø mm/tomme	Bukke-radius[1] mm	Egnet til: Cu	Cu-U	St 10305-U	St 10305	V		
10, ⅜	30	●			●		153155R	
12, 10 U, ½	36	●	●		●		153160R	
14, 12 U	50	●		●	●	●	153170R	
15, 12 U, ⅝	55	●	●		●		153175R	
16, 14 U	55	●	●		●	●	153180R	
17, 15 U	60			●		●	153185R	
18, 14 U, 15 U, 16 U, ¾	72	●	●		●	●	153190R	
20, 18 U	79	●	●	●		●	153195R	
22, 18 U, ⅞	86	●	●				153200R	
25, 26	88					●	153205R	
32	128					●	153210R	



[1] Bukkeradius mm ved bukningens neutrale akse (DVGW GW 392)

Cu: Bløde kobberrør – også tyndvæggede
St 10305-U: Bløde plastbelagte C-stålrør til pressfitting-systemer EN 10305-3
St 10305: Bløde præcisionsstålrør EN 10305-1, EN 10305-2, EN 10305-3
U: Plastbelagt
V: Plastrør med metallisk indlæg til brug i pressfitting-systemer

REMS Hydro-Swing

Oliehydraulisk manuel rørbukker

Kraftbesparende oliehydraulisk manuel rørbukker til målnøjagtig bukning af rør op til 90°. Buk røret på arbejdsstedet. For håndværk og industri. Til byggeplads og værksted.	
Bløde kobberrør, også tyndvæggede	Ø 10 – 22 mm Ø ⅜ – ⅞" s ≤ 1 mm
Bløde, plastbelagte kobberrør	Ø 10 – 18 mm Ø ⅜ – ⅝" s ≤ 1 mm
Rør fra pressfitting-systemer:	
Rustfrit nikkelholdigt stål	Ø 12 – 22 mm s ≤ 1,2 mm
C-stål, bløde, plastbelagte	Ø 12 – 18 mm s ≤ 1,2 mm
Bløde præcisionsstålrør	Ø 10 – 22 mm s ≤ 1,5 mm
Plastrør med metallisk indlæg	Ø 14 – 32 mm

REMS Hydro-Swing – buk røret på arbejdsstedet. Universelt anvendeligt til mange typer rør. Problemfrit arbejde via oliehydraulisk kraftoverføring.

Kan bruges overalt

Vand-, varme-, klima-, køleteknik og hydraulik. Velgenet til tyndvæggede kobber varmerør og gulvvarmerør iflg. EN 1057 og til pressfitting-systemerne.

Økonomi

Rørbukkeren sparer sig selv ind allerede efter få buk. Spar omkostning til fittings, lager, afhentning. Spar lodninger, pressfittings og arbejdstid. Højere sikkerhed med færre rørsamlinger.

Konstruktionsmåde

Robust kompakt drevenhed med lukket, vedligeholdelsesfrit hydrauliksystem. Praktisk og let, kun 2,4 kg. Kan bruges overalt, i fri hånd, også på trange steder. Nemt, hurtigt arbejde, f.eks. bukning af kobberrør Ø 22 mm på kun 18 s. Markerede bukkesegmenter for målnøjagtig bukning. Overbøjning, etagebøjning mulig. Let og hurtig udskiftning af bukkesegmenter og glidestykker. Glidestykkeholder H-S Ø 10 – 26 mm, drejeligt i henhold til den rørstørrelse, som skal bukkes, med glidestykker til rør Ø 10 – 26 mm, ⅜ – ⅞". Glidestykkeholder Ø 32 mm med glidestykker til rør Ø 32 mm.

Bukkesegmenter og glidestykker

Af yderst fast, glasfiberforstærket polyamid med stor glideevne. Bukkesegmenter se tabel side 121.

Drift

Oliehydraulisk drevenhed med hydraulikcylinder af førsteklasses, rouleret hydraulikrør. Ergonomisk udformet fremføringsgreb for kraftbesparende trykopbygning med hånd-hydraulikpumpe. Pålidelig hydraulikfremføring med overbelastningsbeskyttelse i forreste stempelstilling og overtryksventil for sikkert arbejde.





Tysk kvalitetsprodukt

Info

REMS Hydro-Swing

Oliehydraulisk manuel rørbukker

Leveringen omfatter

REMS Hydro-Swing sæt. Oliehydraulisk manuel rørbukker Ø 10 – 32 mm, Ø ⅜ – ⅞", til 90°. Bløde kobberrør Ø 10 – 22 mm, Ø ⅜ – ⅞", s ≤ 1 mm, blødt plastbelagt kobberrør Ø 10 – 18 mm, Ø ⅜ – ⅝", s ≤ 1 mm, rør fra pressfitting-systemer af rustfrit nikkelholdigt stål Ø 12 – 22 mm, s ≤ 1,2 mm, blødt plastbelagt C-stål Ø 12 – 18 mm, s ≤ 1,2 mm, bløde præcisionsstålrør Ø 10 – 22 mm, s ≤ 1,5 mm, plastrør med metallisk indlæg Ø 14 – 32 mm. Op til Ø 26 mm med drevenhed, bukkesegmenter, glidestykkeholder H-S Ø 10 – 26 mm med glidestykker, i stabil kuffert. Op til Ø 32 mm med drevenhed, bukkesegmenter, 2 holdere til glidestykker Ø 10 – 26 mm og Ø 32 mm med glidestykker, i stabil kuffert.

Beskrivelse mm	tomme	Art.-nr.	
Sæt 12-15-18-22	½-⅝-¾-⅞"	153525R	
Sæt 10-12-15-18-22	⅜-½-⅝-¾-⅞"	153521R	
Sæt 12-14-16-18-22	½-¾-⅞"	153520R	
Sæt 14-16-20-25/26		153526R	
Sæt 14-16-18-20-25/26		153522R	
Sæt 16-20-25/26-32		153529R	
Sæt Allround 22 10-12-14-15-16-17-18-20-22	⅜-½-⅝-¾-⅞"	153527R	
Sæt 16-18-20-25/26-32		153523R	
Sæt Allround 32 10-12-14-15-16-17-18-20-22-25/26-32	⅜-½-⅝-¾-⅞"	153528R	



Tilbehør

Beskrivelse	Art.-nr.	
REMS Hydro-Swing drevanordning	153500R	
Glidestykkeholder H-S Ø 10 – 26 mm med glidestykker til rør Ø 10 – 26 mm, ⅜ – ⅞"	153501R	
Glidestykkeholder Ø 32 mm med glidestykker til rør Ø 32 mm	153115RX2	
Kuffert med indlæg	153570R	



Bukkesegment til rør Ø mm/tomme	Bukke-radius[1] mm	Egnet til: Cu	Cu-U	St 10217	St 10305	St 10305-U	V	Art.-nr.	
10, ⅜	30	●			●			153155R	
12, 10 U, ½	36	●	●	●	●			153160R	
14, 12 U	50	●			●	●	●	153170R	
15, 12 U, ⅝	55	●	●	●	●			153175R	
16, 14 U	55	●	●		●		●	153180R	
17, 15 U	60					●	●	153185R	
18, 14 U, 15 U, 16 U, ¾	72	●	●	●	●		●	153190R	
20, 18 U	79	●	●			●	●	153195R	
22, 18 U, ⅞	86	●	●	●	●			153540R	
25, 26	88						●	153205R	
32	128						●	153210R	



[1] Bukkeradius mm ved bukningens neutrale akse (DVGW GW 392)

Cu: Bløde kobberrør – også tyndvæggede, EN 1057
St 10217: Rustfrit nikkelholdigt stålrør til pressfitting-systemer EN 10217-7, EN 10312, række 2, materiale 1.4401
St 10305: Bløde plastbelagte kobberrør EN 10305-1, EN 10305-2, EN 10305-3
St 10305-U: Bløde præcisionsstålrør til pressfitting-systemer EN 10305-3
U: Plastbelagt
V: Plastrør med metallisk indlæg til brug i pressfitting-systemer

REMS Python

Oliehydraulisk rørbukker

Robust oliehydraulisk rørbukker til målnøjagtig bukning af rør op til 90°. For håndværk og industri.
Til byggeplads og værksted.

Stålrør EN 10255	Ø ⅜–2"
Plastrør med metallisk indlæg	Ø 32–75 mm

REMS Python – supernem bukning op til Ø 2", 75 mm. Ideel til stålrør EN 10255 og til plastrør med metallisk indlæg til pressfitting-systemer. Også til fremstilling af etagebukning på flere niveauer.

Universelt anvendelig

Til klejnsmedearbejder, inden for sanitær- og varmeteknik samt inden for maskin- og anlægsbyggeri. Egner sig fremragende til stålrør EN 10255 og til plastrør med metallisk indlæg til pressfitting-systemer.

Systemets fordele

Kun **én** bukkeenhed til hele arbejdsområdet op til Ø 2", Ø 75 mm. Derfor nem, favorabel lagerføring. Ingen fare for forbytning.

Økonomi

Rørbukkeren har tjent sig selv hjem allerede efter få buk pga sparede fittings. Spar omkostning til fittings, lager, afhentning. Spar pres samlinger og arbejdstid. Højere sikkerhed med færre rørsamlinger.

Konstruktion

Robust oliehydraulisk drevenhed med lukket, vedligeholdelsesfrit hydrauliksystem. 2 gliderulleholdere og 2 gliderulle danner en lukket bukkeramme for høj stabilitet og præcision under bukningen. Den øverste gliderulleholder kan drejes, så røret nemt kan indsættes og tages ud, med markerede stikpositioner for gliderullerne svarende til den rørstørrelse, som skal bukkes, med vinkelskala 0 til 90°. Øverste gliderulleholder sideværts forskydelig, til fremstilling af ønsket overbukning og etagebukning på flere niveauer. Universelt anvendelig, med det samme. Ingen indstillingsarbejde. Nemt, ubesværet, hurtigt arbejde, fx 90° bukning Ø 63 mm kun 60 sek. 3-benet stativ som tilbehør.

Bukkesegmenter og glidehjul

Bukkesegmenter St til stålrør, form- og trykstabil, af særdeles solidt kuglegrafitjern. Bukkesegmenter V til plastrør med metallisk indlæg, form- og trykstabil, af vridfast aluminium-kokillestøbning. Se side 123. Markering på ethvert bukkesegment for målnøjagtig bukning. Vinkelmåler med vinkelskala 0 til 180° for målnøjagtig bukning, som tilbehør. Optimal tilpasning af bukkesegmenter og glidehjul sikrer bukning svarende til materialet, uden at der dannes revner og folder. Særdeles stabile gliderulle for friktionsfattig understøttelse af fremføringstrykket. Hurtig udskiftning af bukkesegmenter og gliderulle pga. enkelt stiksystem.

Drevenhed

Oliehydraulisk drevenhed med hydraulikcylinder af førsteklasses, rouleret hydraulikrør. Overbelastningsbeskyttelse af hydraulikfremføringen i forreste stempelstilling og overtryksventil for sikkert arbejde. Ergonomisk udformet fremføringsgreb for kraftbesparende trykopbygning med hånd-hydraulikpumpe. Ingen fare for indeklemning pga. fremføringsgrebets endebegrænsning, giver høj arbejdssikkerhed.



Tysk kvalitetsprodukt



Overbukning.

Info

REMS Python

Oliehydraulisk rørbukker



Etagebukning på flere niveauer.



Leveringen omfatter

REMS Python sæt. Oliehydraulisk rørbukker til målnøjagtig bukning af rør op til 90°. Stålrør EN 10255 Ø ⅜–2", plastrør med metallisk indlæg Ø 32–75 mm. Drevenhed med gliderulleholdere, øverste gliderulleholder med forskydelig gliderulle-lejeplade i siden, 2 glideruller, bukkesegmenter hhv. St og V. I stabil transportkasse.

Beskrivelse	Art.-nr.	
Sæt St ⅜-½-¾-1-1¼"	590020R	
Sæt St ½-¾-1-1¼-1½-2"	590021R	
Sæt V 40-50-63 mm	590022R	

Tilbehør



Beskrivelse								Art.-nr.	
Drevanordning med gliderulleholdere og glideruller								590000R	
Glidestykke Ø 75 mm, pakke à 2 stk.								590111R	
3-benet stativ								590150R	
Transportkasse med praktiske bæregreb								590160R	
Vinkelmåler for målnøjagtig bukning								590153R	
			Egnet til						
Bukke-segment til rør Ø mm/tom-me	Bukke-radius[1] mm	Bukke-radius[2] mm	St 10255	V					
St ⅜"	50		●					590051R	
St ½"	65		●					590052R	
St ¾"	85		●					590053R	
St 1"	100		●					590054R	
St 1¼"	150		●					590055R	
St 1½"	170		●					590056R	
St 2"	220		●					590057R	
V 32 mm	112	128		●				590061R	
V 40 mm	140	160		●				590058R	
V 50 mm	175	200		●				590059R	
V 63 mm	220	252		●				590060R	
V 75 mm	260	298		▲				590062R	

St 10255: Stålrør (gevindrør) EN 10255
V: Plastrør med metallisk indlæg til pressfitting-systemer
▲ 2 stk. glidestykker Ø 75 mm (art.nr. 590111) kræves

[1] Bukkeradius mm ved bukningens indvendige side (EN 10255)
[2] Bukkeradius mm ved bukningens neutrale akse (DVGW VP 632)

REMS Curvo

Universal, kompakt elektroværktøj til koldbukning af rør, op til 180°. Kan bruges overalt uden skruestik. For håndværk og industri. Til byggeplads og værksted.	
Hårde, halvhårde, bløde kobberrør, også tyndvæggede	Ø 10 – 35 mm Ø ⅜ – 1⅜"
Bløde plastbelagte kobberrør, også tyndvæggede	Ø 10 – 18 mm
Tykvæggede kobberrør K65 til køle- og klimateknik EN 12735-1	Ø ⅜ – 1⅜"
Rør til pressfitting-systemer:	
Rustfrit stål	Ø 12 – 28 mm
C-stål, også plastbelagt	Ø 12 – 28 mm
Bløde præcisionsstålrør	Ø 10 – 28 mm
Stålrør EN 10255	Ø ¼ – ¾"
Elektroinstallationsrør EN 50086	Ø 16 – 32 mm
Plastrør med metallisk indlæg	Ø 14 – 40 mm

REMS Curvo – rør bukkes uden folder. Universel til mange typer rør. Straks klar til brug uden indstillingsarbejde. Hurtig og langsom gang for målnøjagtig bukning. Hurtigt at udskifte bukkesegmenter og glidestykker.

Kan bruges overalt
Vand-, varme-, klima-, køleteknik og hydraulik. Fremragende til pressfitting rør, varme kobberrør iflg. EN 1057.

Systemfordel
Kun én slags bukkesegmenter og glidestykker til REMS Akku-Curvo 22 V, REMS Curvo, REMS Curvo 50 og REMS Sinus. Derfor nem, prisbillig lagerføring. Forvekslinger ikke muligt.

Økonomi
Rørbukkeren har tjent sig selv hjem allerede efter få buk pga sparede fittings. Spar omkostning til fittings, lager, afhentning. Spar lodninger, pres samlinger og arbejdstid. Højere sikkerhed med færre rørsamlinger.

Konstruktionsmåde
Kompakt, brugervenligt elektro-værktøj, med glidende kraftvolumen i bukkeprocessen. Superlet, maskinen vejer kun 8 kg. Altid klar til brug. Intet indstillingsarbejde. Nem, ukompliceret og hurtig at arbeje med, f.eks. 90° bukning Ø 22 mm kun 6 sek. Hurtig og langsom gang for målnøjagtig bukning. Overbøjning, dobbeltbøjning, etagebøjning, returbøjning mulig. Højdeindstillelig maskinholder er tilbehør.

Bukkesegmenter og glidestykker
Optimal tilpasning af bukkesegment og glidestykke sikrer glidning svarende til materialet, uden at der dannes revner og folder. Optimal tilpasning af bukkesegment og glidestykke sikrer, at materialet glider perfekt, så der ikke dannes ridser og folder. På hvert bukkesegment er der vinkelskala fra 0 til 180°, og hvert glidestykke har markering for målnøjagtig bukning. Hurtig udskiftning af bukkesegmenter og glidestykker. Bukkesegmenter og glidestykker til forskellige rørstørrelser, materialer og bukkeradier (side 131).

Drift
Robust, vedligeholdelsesfrit drev. Sikkerhedsglidekobling giver udløbssikring i begge drejeretninger. Gennemprøvet, brugervenligt universalmotor, 1000 W. Højre- og venstreløb. Trinløs, elektronisk sikkerhedskontakt til hurtig og langsom gang.

Glidemiddel
REMS glidemiddel til rørbukning medvirker til en kontinuerlig smøring, som er friktionsreducerende og medvirker til ensartede buk. Højtryksfast, syrefri. Uden CFC – derfor uskadelig for ozonlaget.



Tysk kvalitetsprodukt

Tested by electrosuisse

Info





Basic-Pack

Leveringen omfatter

REMS Curvo sæt. Elektrisk rørbukker Ø 10–40 mm, Ø ¼–1⅜", op til 180°. Hårde, halvhårde, bløde kobberrør,også tyndvæggede, Ø 10–35 mm, Ø ⅜–1⅜", bløde plastbelagte kobberrør, også tyndvæggede, Ø 10–18 mm, tykvæggede kobberrør K65 til køle- og klimateknik EN 12735-1 Ø ⅜–1⅜", rør fra pressfitting-systemer af rustfrit stål Ø 12–28 mm, C-stål, også plastbelagt, Ø 12–28 mm, bløde præcisionsstålrør Ø 10–28 mm, stålrør EN 10255 Ø ¼–¾", elektro-installationsrør EN 50086 Ø 16–32 mm, plastrør med metallisk indlæg Ø 14–40 mm, m.m. Maskine med vedligeholdelsesfrit drev med sikkerhedsglidekobling, universalmotor 230 V, 50–60 Hz, 1000 W, trinløs, elektronisk sikkerhedskontakt, højre- og venstreløb. Bukkesegmenter og glidestykker. I stabil stålkasse.

Beskrivelse	Art.-nr.	
Sæt 15-18-22	580026 R220	
Sæt 15-18-22-28[1)]	580027 R220	
Sæt 15-18-22-28[2)]	580036 R220	
Sæt 15-18-22-28[3)]	580035 R220	
Sæt 12-15-18-22	580020 R220	
Sæt 12-15-18-22-28[1)]	580033 R220	
Sæt 12-15-18-22-28[2)]	580037 R220	
Sæt 15-22-28[1)]	580022 R220	
Sæt 15-22-28[2)]	580040 R220	
Sæt 17-20-24	580023 R220	
Sæt 12-14-16-18-22	580021 R220	
Sæt 12-14-16-18-22-28[1)]	580031 R220	
Sæt 12-14-16-18-22-28[2)]	580038 R220	
Sæt 14-16-18-22-28[1)]	580028 R220	
Sæt 14-16-18-22-28[2)]	580039 R220	
Sæt ⅜-½-⅝-¾-⅞"	580024 R220	
Sæt 16-20-26-32	580025 R220	
Sæt 16-20-25-32	580034 R220	
Sæt 20-25-32	580029 R220	
Sæt 32-40	580030 R220	
Basic-Pack (uden bukkesegmenter og glidestykker)	580010 R220	

REMS Curvo sæt leveres med bukkesegmenter og glidestykker med mindste radius (Undtagelse art.-nr. 580029 og 580030), se side 131.

[1)] Bukkesegment og glidestykke 28, R102, art.-nr. 581070, til hårde, halvhårde kobberrør, også tyndvæggede. Se side 131.

[2)] Bukkesegment og glidestykke 28, ¾" (DN 20), R102, art.-nr. 581260, til hårde kobberrør Ø 28 mm, Ø 1⅛", rør fra pressfitting-systemer af rustfrit stål/C-stål Ø 28 mm, stålrør ¾". Se side 131.

[3)] Bukkesegment og glidestykke 28, ¾" (DN 20), R114, art.-nr. 581310, til hårde, halvhårde kobberrør, også tyndvæggede, Ø 28 mm, rør fra pressfitting-systemer af rustfrit stål/C-stål Ø 28 mm, stålrør ¾". I henhold til det tyske DVGW-arbejdsblad GW 392 for hårde og halvhårde kobberrør Ø 28 mm, kræves mindst en bukkeradius på 114 mm. Vægtykkelse ≥ 0,9 mm. Se side 131.



Tilbehør

Beskrivelse	Art.-nr.	
Bukkesegmenter og glidestykker se side 131.		
REMS Curvo maskine	580000 R220	
Fastgørelsesbolt	582036	
REMS glidemiddel, 400 ml	140120 R	
Stålkasse med indlæg	586000 R	
Maskinholder 3B, højdeindstillelig, på 3-ben	586100 R	
Maskinholder WB, højdeindstillelig, til fastgørelse på arbejdsbord	586150 R	





3B



WB

REMS Curvo 50

Universal, kompakt elektroværktøj til koldbukning af rør, op til 90°. Kan bruges overalt uden skruestik. For håndværk og industri. Til byggeplads og værksted.	
Stålrør EN 10255	Ø ¼–1¼"
Rustfrit stålrør EN ISO 1127, EN 10217-7	Ø ½–1¼" s ≤ 2,6 mm
Hårde, halvhårde, bløde kobberrør	Ø 10–42 mm
Tyndvæggede kobberrør	Ø 10–35 mm
Tykvæggede kobberrør K65 til køle- og klimateknik EN 12735-1	Ø ⅜–1⅝"
Rør til pressfitting-systemer:	
Rustfrit stål	Ø 12–42 mm
C-stål (plastbelagt)	Ø 12–42 (28) mm
Plastrør med metallisk indlæg	Ø 14–50 mm
Andre materialer, se REMS Curvo	







Tysk kvalitetsprodukt

Info



REMS Curvo 50 – Store rør bukkes uden folder.

Kan bruges overalt
Til smedeopgaver og i sanitets-, varme-, klima-, køleteknik og hydraulik. Fremragende til stålrør EN 10255. Rør fra pressfitting-systemerne, til hårde og halvhårde kobberrør samt tyndvæggede varmerør af kobber Iflg. EN 1057.

Systemfordel
Bukkesegmenter og glidestykker fra REMS Akku-Curvo 22 V, REMS Curvo, og REMS Sinus (side 131) passer også til drivmaskinen REMS Curvo 50 med firkantmedbringer 10–40, støtte 10–40. Derfor nem, prisgunstig lagerføring. Ingen forvekslinger mulige.

Prisfordel
Rørbukkeren har tjent sig selv hjem allerede efter få buk pga sparede fittings. Ingen udgifter til fittings, lager, afhentning. Spar lodninger, pres samlinger og arbejdstid. Større sikkerhed med færre rørsamlinger.

Konstruktionsmåde
Kompakt, brugervenligt elektroværktøj med glidende kraftvolumen i bukke-processen. Straks klar til brug overalt. Intet indstillingsarbejde. Nem, ukompliceret og hurtig at arbejde med, f.eks. 90° buk stålrør Ø 1¼" på kun 37 sek. Hurtig og langsom gang for målnøjagtig bukning. Dobbeltbøjning, etagebøjning, returbøjning mulig.

Bukkesegmenter og glidestykker
Optimal tilpasning af bukkesegment og glidestykke sikrer glidning svarende til materialet, uden at der dannes revner og folder. På hvert bukkesegment er der vinkelskala, og hvert glidestykke har markering for målnøjagtig bukning. Hurtig udskiftning af bukkesegmenter og glidestykker. Bukkesegmenter og glidestykker til forskellige rørstørrelser, materialer og bukkeradier (side 131). Bukkesegmenter og glidestykker REMS Curvo 50 (Ø 35 R 100, Ø 42 R 140, Ø 50 R 135, Ø 1" R 100, Ø 1¼" R 140). Form- og trykstabile bukkesegmenter af sfærostøbegods og glide-stykker af superhård, glasfiberforstærket polyamid med perfekte glideegenskaber.

Drift
Robust, vedligeholdelsesfrit drev. Sikkerhedsglidekobling giver udløbssikring i begge drejeretninger. Gennemprøvet, brugervenligt universalmotor, 1000 W. Højre- og venstreløb. Trinløs, elektronisk sikkerhedskontakt til hurtig og langsom gang.

Glidemiddel
REMS glidemiddel til rørbukning medvirker til en kontinuerlig smøring, som er friktionsreducerende og medvirker til ensartede buk. Højtryksfast, syrefri. Uden CFC – derfor uskadelig for ozonlaget.

Leveringen omfatter

REMS Curvo 50 Basic-Pack. Elektrisk rørbukker Ø 10–50 mm, op til 90°. Stålrør EN 10255 Ø ¼–1¼", rustfri stålrør EN ISO 1127, EN 10217-7, Ø ½–1¼", s ≤ 2,6 mm, hårde, halvhårde, bløde kobberrør, Ø 10–42 mm, tyndvæggede kobberrør Ø 10–35 mm, tykvæggede kobberrør K65 til køle- og klimateknik EN 12735-1 Ø ⅜–1⅝", rør fra pressfitting-systemer af rustfrit stål Ø 12–42 mm, C-stål Ø 12–42 mm, C-stål beklædt med plast Ø 12–28 mm, plastrør med metallisk indlæg Ø 14–50 mm, m. m. Maskine med vedligeholdelsesfrit drev med sikkerhedsglidekobling. Universalmotor 230 V, 50–60 Hz, 1000 W. Trinløs, elektronisk sikkerhedskontakt. Højre- og venstreløb. Firkantmedbringer 35–50, understøttelse 35–50, fastgørelsesbolt. I stabil transportkasse.

	Art.-nr.	
	580110 R220	

Andre netspændinger på forespørgsel.



Tilbehør

Beskrivelse	Art.-nr.	
Bukkesegmenter og glidestykker, se side 131.		
REMS Curvo 50 maskine	580100 R220	
Firkantmedbringer 35 – 50, understøttelse 35 – 50, til bukkesegmenter og glidestykker Ø 35 R 100, Ø 42 R 140, Ø 50 R 135, Ø 1" R 100, Ø 1¼" R 140 (side 131).	582110 R	
Firkantmedbringer 10–40, understøttelse 10–40, til bukkesegmenter og glidestykker fra REMS Curvo, REMS Akku-Curvo og REMS Sinus (side 131).	582120 R	
Fastgørelsesbolt	582036	
REMS glidemiddel, 400 ml	140120 R	
Transportkasse med praktiske bæregreb	590160 R	
Stålkasse med indlæg til bukkesegmenter og glidestykker R100 og R135/R140	586012 R	



REMS Akku-Curvo 22 V

Universel, kompakt elektroværktøj til koldbukning af rør op til 180°. Kan bruges overalt uden skruestik. For håndværk og industri. Til byggeplads og værksted. Li-Ion 22 V Technology. Til akku- og netdrift.	
Hårde, halvhårde, bløde kobberrør, også tyndvæggede	Ø 10 – 28 mm Ø ⅜ – 1⅛"
Bløde plastbelagte kobberrør, også tyndvæggede	Ø 10 – 18 mm
Tykvæggede kobberrør K65 til køle- og klimateknik EN 12735-1	Ø ⅜ – 1⅛"
Rør til pressfitting-systemer: Rustfrit stål C-stål, også plastbelagt	 Ø 12 – 28 mm Ø 12 – 28 mm
Bløde præcisionsstålrør	Ø 10 – 28 mm
Stålrør EN 10255	Ø ¼ – ¾"
Elektroinstallationsrør EN 50086	Ø 16 – 25 mm
Plastrør med metallisk indlæg	Ø 14 – 40 mm



Tysk kvalitetsprodukt

Info

REMS Akku-Curvo 22 V – rørbukning uden folder. Universel til mange typer rør. Uden indstillinger, Straks brugsklar. Høj hastighed og krybehastighed med kvikstop for målfast bukning, Hurtig skift af bukkesegmenter og glidestykker. Akku Li-Ion 21,6 V, 5,0 Ah, til ca. 90 bøjninger af rustfri stålrør til pressfitting-systemerne Ø 22 mm pr. akkuladning.

Kan bruges overalt
Vand-, varme-, klima-, køleteknik og hydraulik. Uafhængig af elforsyning. Fremragende til pressfitting rør, varme kobberrør iflg. EN 1057.

Systemfordel
Kun én slags bukkesegmenter og glidestykker til REMS Akku-Curvo 22 V, REMS Curvo, REMS Curvo 50 og REMS Sinus. Derfor nem, prisbillig lagerføring. Forvekslinger ikke muligt.

Økonomi
Rørbukkeren har tjent sig selv hjem allerede efter få buk pga sparede fittings. Spar omkostning til fittings, lager, afhentning. Spar lodninger, pres samlinger og arbejdstid. Højere sikkerhed med færre rørsamlinger.

Konstruktionsmåde
Kompakt, brugervenligt elektro-værktøj, med glidende kraftvolumen i bukke-processen. Superlet, drevmotor inkl. batteri vejer kun 8,5 kg. Elektronisk lade-tilstandskontrol med beskyttelse mod total afladning. Praktisk spadegreb med softgrip. Kan straks anvendes overalt. Ingen indstillinger. Enkel, ubesværet, hurtigarbejdende, f.eks. 90° bukning af Ø 22 mm på kun 6 s. Høj hastighed og krybehastighed med kvikstop for målfast bukning. Overbøjning, dobbeltbøjning, etagebøjning, returbøjning mulig. Højdeindstillelig maskinholder er tilbehør.

Bukkesegmenter og glidestykker
Form- og trykstabil, fremstillet i højslagfast, glasfiberforstærket polyamid med specielt høje glideegenskaber. Optimal tilpasning af bukkesegment og glidestykke sikrer glidning svarende til materialet, uden at der dannes revner og folder. På hvert bukkesegment er der vinkelskala fra 0 til 180°, og hvert glidestykke har markering for målnøjagtig bukning. Hurtig udskiftning af bukkesegmenter og glidestykker. Bukkesegmenter og glidestykker til forskellige rørstørrelser, materialer og bukkeradier (side 131).

Drift
Robust, vedligeholdelsesfrit drev. Sikkerhedsglidekobling giver udløbssikring il begge drejeretninger. Trækstærk 21,6 V batterimotor, med stor kraftreserve, 500 W Udgangseffekt. Højre- og venstre løb. Trinløs, elektronisk sikkerheds-kontakt til hurtig og langsom gang. Maskintilstandskontrol med overbelastnings-beskyttelse af drivmaskinen mod for høj strøm, med beskyttelse mod overop-hedning gennem temperaturovervågning af motoren (NTC), med elektronisk ladetilstandskontrol med ladetilstandsindikator med en 2-farvet grøn/rød LED.

Batteri- eller netdrift
Li-Ion 22 V Technology. Ekstremt robuste akkuer Li-Ion 21,6 V med 5,0 Ah eller 9,0 Ah kapacitet for en lang driftstid. Let og effektiv. Akku Li-Ion 21,6 V, 5,0 Ah, til ca. 90 bøjninger, 9,0 Ah til ca. 160 bøjninger af rustfri stålrør til pressfitting-systemerne Ø 22 mm pr. akkuladning. Trindelt ladetilstandsindikator med farvet LED. Arbejdstemperaturområde – 10 til + 60 °C. Ingen memoryeffekt for maks. batterieffekt. Hurtiglader Li-Ion 230 V, 50 – 60 Hz, 90 W. Hurtiglader Li-Ion 230 V, 50 – 60 Hz, 300 W, for kortere opladningstider, som tilbehør. Strømforsyning 230 V/21,6 V, 70 A, til netdrift 230 V i stedet for genopladeligt akku Li-Ion 21,6 V, som tilbehør.

Glidemiddel
REMS glidemiddel til rørbukning medvirker til en kontinuerlig smøring, som er friktionsreducerende og medvirker til ensartede buk. Højtryksfast, syrefri. Uden CFC – derfor uskadelig for ozonlaget.



REMS Akku-Curvo 22 V

Rørbukker til batteridrift



Basic-Pack

Leveringen omfatter

REMS Akku-Curvo 22 V sæt. Batteridrevet rørbukker Ø 10–40 mm, Ø ¼–1⅛", til 180°. Hårde, halvhårde, bløde kobberrør,også tyndvæggede, Ø 10 – 28 mm, Ø ⅜ – 1⅛", bløde plastbelagte kobberrør, også tyndvæggede, Ø 10 – 18 mm, tykvæggede kobberrør K65 til køle- og klimateknik EN 12735-1 Ø ⅜ – 1⅛", rør fra pressfitting-systemer af rustfrit stål Ø 12 – 28 mm, C-stål, også plastbelagt, Ø 12 – 28 mm, bløde præcisionsstålrør Ø 10 – 28 mm, stålrør EN 10255 Ø ¼ – ¾", elektro-installationsrør EN 50086 Ø 16 – 25 mm, plastrør med metallisk indlæg Ø 14 – 40 mm, m.m. Drevmotor med håndtag, vedligeholdelsesfrit gear med sikkerheds- og glidekobling, trækstærk 21,6 V batterimotor, trinløs, elektronisk sikkerhedsafbryder med kvikstop, højre og venstreløb. Maskintilstandskontrol med overbelastningsbeskyttelse, temperaturovervågning, ladetilstandskontrol. Akku Li-Ion 21,6 V, 5,0 Ah, hurtigladeapparat Li-Ion 230 V, 50–60 Hz, 90 W. Låsebolte. Bukkesegmenter og glidestykker. Leveres i robust stålkasse.

Beskrivelse	Art.-nr.	
Sæt 15-18-22	580051 R220	
Sæt 15-18-22-28[1]	580052 R220	
Sæt 15-18-22-28[2]	580053 R220	
Sæt 15-18-22-28[3]	580054 R220	
Sæt 12-15-18-22	580055 R220	
Sæt 12-15-18-22-28[1]	580056 R220	
Sæt 12-15-18-22-28[2]	580057 R220	
Sæt 15-22-28[1]	580058 R220	
Sæt 15-22-28[2]	580059 R220	
Sæt 17-20-24	580060 R220	
Sæt 12-14-16-18-22	580061 R220	
Sæt 12-14-16-18-22-28[1]	580062 R220	
Sæt 12-14-16-18-22-28[2]	580063 R220	
Sæt 14-16-18-22-28[1]	580064 R220	
Sæt 14-16-18-22-28[2]	580065 R220	
Sæt ⅜-½-⅝-¾-⅞"	580066 R220	
Sæt 16-20-26-32	580067 R220	
Sæt 16-20-25-32	580068 R220	
Sæt 20-25-32	580069 R220	
Basic-Pack (uden bukkesegmenter og glidestykker)	580014 R220	

Andre netspændinger på forespørgsel.
REMS Akku-Curvo 22 V sæt leveres med bukkesegmenter og glidestykker med mindste radius (Undtagelse art.-nr. 580069), se side 131.

[1] Bukkesegment og glidestykke 28, R102, art.-nr. 581070, til hårde, halvhårde kobberrør, også tyndvæggede. Se side 131.

[2] Bukkesegment og glidestykke 28, ¾" (DN 20), R102, art.-nr. 581260, til hårde kobberrør Ø 28 mm, Ø 1⅛", rør fra pressfitting-systemer af rustfrit stål/ C-stål Ø 28 mm. Se side 131.

[3] Bukkesegment og glidestykke 28, ¾" (DN 20), R114, art.-nr. 581310, til hårde, halvhårde kobberrør, også tyndvæggede, Ø 28 mm, rør fra pressfitting-systemer af rustfrit stål/C-stål Ø 28 mm, stålrør ¾". I henhold til det tyske DVGW-arbejdsblad GW 392 for hårde og halvhårde kobberrør Ø 28 mm, kræves mindst en bukkeradius på 114 mm. Vægtykkelse ≥ 0,9 mm. Se side 131.



Tilbehør

Beskrivelse	Art.-nr.	
Bukkesegmenter og glidestykker se side 131.		
REMS Akku-Curvo 22 V maskine, uden batteri	580004 R22	
Akku Li-Ion 21,6 V, 5,0 Ah	571581 R22	
Akku Li-Ion 21,6 V, 9,0 Ah	571583 R22	
Hurtiglader Li-Ion 230 V, 50 – 60 Hz, 90 W	571585 R220	
Hurtiglader Li-Ion 230 V, 50 – 60 Hz, 300 W	571587 R220	
Strømforsyning 230 V/21,6 V, 70 A, til netdrift 230 V i stedet for akku Li-Ion 21,6 V	571578 R220	
Fastgørelsesbolt	582036	
REMS glidemiddel, 400 ml	140120 R	
Stålkasse med indlæg	566030 R	
Maskinholder 3B, højdeindstillelig, på 3-ben	586100 R	
Maskinholder WB, højdeindstillelig, til fastgørelse på arbejdsbord	586150 R	





3B



WB

REMS Sinus

Universal, robust hånd-værktøj til koldbukning rør op til 180°. Kan bruges overalt. For håndværk og industri. Til byggeplads og værksted.	
Hårde, halvhårde, bløde kobberrør, også tyndvæggede	Ø 10 – 22 mm Ø ⅜ – ⅞"
Bløde plastbelagte kobberrør, også tyndvæggede	Ø 10 – 18 mm
Rør til pressfitting-systemer: Rustfrit stål, C-stål (plastbelagt) C-stål	 Ø 12 – 18 mm Ø 12 – 22 mm
Bløde præcisionsstålrør	Ø 10 – 20 mm
Elektroinstallationsrør EN 50086	Ø 16 – 20 mm
Plastrør med metallisk indlæg	Ø 14 – 32 mm



REMS Sinus – rør bukkes uden folder. Universal til mange rørtyper. Lange håndtag gør bukningen let. Håndtaget kan indstilles efter ønske, så der opnås optimal bukkeposition og kraftoverførsel. Kun én slags bukkesegmenter til REMS Sinus og REMS Curvo.

Kan bruges overalt
Vand-, varme-, klima-, køleteknik og hydraulik. Fremragende til pressfitting rør, til hårde og halvhårde kobberrør og til tyndvæggede kobber varmerør iflg. EN 1057.

Systemfordel
Kun én slags bukkesegmenter og glidestykker til REMS Akku-Curvo 22 V, REMS Curvo, REMS Curvo 50 og REMS Sinus. Derfor nem, prisbillig lagerføring. Forvekslinger ikke muligt.

Økonomi
Rørbukkeren har sparet sig selv hjem allerede efter få buk pga sparede fittings. Spar omkostning til fittings, lager, afhentning. Spar lodninger, pres samlinger og arbejdstid. Højere sikkerhed med færre rørsamlinger.

Konstruktionsmåde
Nem at håndtere. Rørbukker og bukkeværktøjerne udgør en kompakt enhed. Kan bruges overalt, i en parallel-skruestik eller som 2-hånds bukker i fri hånd. Let at bukke med pga de lange håndtag. Håndtaget kan indstilles efter ønske, så der opnås optimal bukkeposition og kraftoverførsel. Robust konstruktion, drevanordning af hærdet stål til høj belastning. Let og hurtig udskiftning af bukkesegmenter og glidestykker. Overbukning, dobbeltbukning og etagebukning mulig.

Bukkesegmenter og glidestykker
Til forskellige rørdiametre, materialer og bukkeradier, se side 131.

Glidemiddel
REMS glidemiddel til rørbukning medvirker til en kontinuerlig smøring, som er friktionsreducerende og medvirker til ensartede buk. Højtryksfast, syrefri. Uden CFC – derfor uskadelig for ozonlaget.



Tysk kvalitetsprodukt

Info

Leveringen omfatter

REMS Sinus sæt. Hånd-rørbukker Ø 10–32 mm, Ø ⅜–⅞", op til 180°. Hårde, halvhårde, bløde kobberrør, også tyndvæggede, Ø 10–22 mm, Ø ⅜–⅞", bløde plastbelagte kobberrør, også tyndvæggede, Ø 10–18 mm, rør til pressfitting-system af rustfrit stål, C-stål (plastbelagt), Ø 12–18 mm, C-stål Ø 12–22 mm, bløde præcisionsstålrør Ø 10–20 mm, elektroinstallationsrør EN 50086 Ø 16–20 mm, plastrør med metallisk indlæg Ø 14–32 mm, og andre. Drevanordning, fastgørelsesbolt. Bukkesegmenter og glidestykker. REMS glidemiddel. I stabil stålkasse.

Beskrivelse	Art.-nr.	
Sæt 15-18-22	154001 R	
Sæt 14-16-18	154002 R	
Sæt 12-15-18-22	154003 R	
Sæt 10-12-14-16-18-22	154004 R	
Basic-Pack (uden bukkesegmenter, glidestykker og bukkespray)	154010 R	

REMS Sinus sæt leveres med bukkesegmenter og glidestykker med mindste radius – se side 131.



Tilbehør

Beskrivelse	Art.-nr.	
Bukkesegmenter og glidestykker se side 131.		
Fastgørelsesbolt	582036	
REMS Curvo maskine	580000 R220	
REMS Sinus drevanordning	154000 R	
REMS glidemiddel, 400 ml	140120 R	
Stålkasse med indlæg	154160 R	



Bukkesegmenter og glidestykker

Tilbehør til REMS Curvo 50, REMS Curvo, REMS Akku-Curvo 22 V und REMS Sinus

Bukkesegmenter og glidestykker 180°, form- og trykstabile, af særdeles solidt, glasfiberarmeret polyamid eller aluminium med ekstremt høj glideevne, resp. bukkesegmenter 90° (Ø 21,3 R 103, Ø 26,9 R 102, Ø 33,7 R 100, Ø 35 R 100, Ø 42 R 140, Ø 42,4 R 140, Ø 50 R 135, Ø 1" R 100, Ø 1¼" R 140) til REMS Curvo 50 af kuglegrafitjern. Optimal tilpasning af bukkesegment og glidestykke sikrer glidning svarende til materialet, uden at der dannes revner og folder. På hvert bukkesegment er der vinkelskala fra 0 – 180°, og hvert glidestykke har markering for målnøjagtig bukning. Hurtig udskiftning af bukkesegmenter og glidestykker.





Bukkesegment og glidestykke til rør Ø mm/tommer	R mm	X mm 90°	X mm 45°	REMS Sinus								REMS Curvo								REMS Akku-Curvo 22V								REMS Curvo 50								Art.-nr.
				Cu	Cu-U	St 10312	St 10305-U	St 10305	St 10255	St 50086	V	Cu	Cu 12735	Cu-U	St 10312	St 10305-U	St 10305	St 10255	St 50086	V	Cu	Cu 12735	Cu-U	St 10312	St 10305-U	St 10305	St 10255	St 50086	V	Cu	Cu 12735	Cu-U	St 10312	St 1127	St 10305-U	St 10305	St 10255	St 50086	V	
10	40	45	20	●				●				●					●				●					●				▲						▲				581400
12	45	49	22	●		●		●				●			●		●				●			●		●				▲			▲			▲				581410
14, 10 U, ¼" (DN 6)	50	53	23	●	●			●			●	●		●			●	●		●	●		●			●	●		●	▲		▲				▲	▲		▲	581420
15, 12 U	55	56	25	●		●	●	●				●			●	●	●				●			●	●	●				▲		▲		▲	▲				581430
16, 12 U	60	62	28	●	●			●		●	●	●		●			●		●	●	●		●			●		●	●	▲		▲			▲			▲	▲	581440
17, 15 U	56	60	27				●				●					●				●					●				●						▲				▲	581110
18, 14 U, 15 U, ⅜" (DN 10)	70	75	33	●	●	●		●			●	●		●	●		●	●		●	●		●	●		●	●		●	▲		▲	▲		▲	▲			▲	581450
20, 16 U, 18 U	75	80	36	●	●		●			●	●	●		●			●		●	●	●		●			●		●	●	▲		▲			▲			▲	▲	581080
21,3, ½" (s = 1,6/2,0/2,6)	103	110	50																														■		■				581480
22, 18 U, ½" (DN 15)	77	81	36	●	●			●				●		●	●		●	●			●		●	●		●	●			▲		▲	▲		▲	▲				581460
22, 18 U, ½" (DN 15)	88	91	41									●		●	●		●				●		●	●		●				▲		▲	▲		▲					581470
24, 22 U	75	85	38									●				●					●				●					▲				▲						581130
25	98	103	46								●	●					●		●	●	●					●		●	●	▲					▲			▲	▲	581180
26	98	108	49								●						●			●						●			●						▲				▲	581270
26,9, ¾" (s = 1,6/2,0/2,6)	102	108	49																														■		■				581490
28[1]	102[3]	108	49									●									●									▲										581070
28, ¾" (DN 20)[2]	102	110	50									●			●		●	●			●			●		●	●			▲			▲		▲	▲				581260
28, ¾" (DN 20)[2]	114	120	54									●			●		●	●			●			●		●	●			▲			▲		▲	▲				581310
30, 28 U	98	105	47									●				●									●					▲				▲						581150
32	98	110	50								●									●									●										▲	581280
32	114	121	54									●							●	●									●	▲								▲	▲	581320
1" (DN 25)	100	105	47																																■				581520
33,7, 1" (s = 1,6/2,0/2,6)	100	105	47																														■		■				581520
35	100	105	47																											■			■			■				581500
35	140	150	68									●																		▲			▲							581350
40	140	148	67																	●									●										▲	581330
42	140	155	70																											■			■			■				581510
1¼" (DN 32)	140	150	68																																■				581530
42,4, 1¼" (s = 2,0/2,6)	140	150	68																														■		■				581530
50	135	143	64																																			■		581540
⅜" (9,5 mm)	43	48	22	●								●	●								●	●								▲	▲									581200
½" (12,7 mm)	52	60	27	●								●	●								●	●								▲	▲									581210
⅝" (15,9 mm)	63	70	32	●								●	●								●	●								▲	▲									581220
¾" (19,1 mm)	75	82	37	●								●	●								●	●								▲	▲									581230
⅞" (22,2 mm)	98	107	48	●								●	●								●	●								▲	▲									581240
1" (25,4 mm)	101	112	50									●									●									▲										581370
1⅛" (28,6 mm)	102	110	44									●	●								●	●								▲	▲									581260
1⅛" (28,6 mm)	115	117	53									●									●									▲										581380
1¼" (31,8 mm)	114	123	55									●																		▲	▲									581320
1¼" (31,8 mm)	133	145	65									●																		▲										581390
1⅜" (34,9 mm)	100	105	47																												■									581500
1⅜" (34,9 mm)	140	150	68									●	●																	▲	▲									581350
1⅝" (41,3 mm)	140	155	70																											■	■									581510

R mm Bukkeradius mm ved bukningens neutrale akse (DVGW GW 392)
X mm Korrekturmål mm til en hhv. 90°- og 45°-bue
s mm vægtykkelse
[1] hårde, halvhårde kobberrør, også tyndvæggede, EN 1057
[2] hårde kobberrør EN 1057
[3] I henhold til det tyske DVGW-arbejdsblad GW 392 for hårde og halvhårde kobberrør Ø 28 mm, kræves mindst en bukkeradius på 114 mm. Vægtykkelse ≥ 0,9 mm.
▲ Firkantmedbringer 10 – 40, understøttelse 10 – 40 (Art.-nr. 582120) nødvendig.
■ Firkantmedbringer 35 – 50, understøttelse 35 – 50 (Art.-nr. 582110) nødvendig.
Cu: Hårde, halvhårde, bløde kobberrør, også tyndvæggede, EN 1057
Cu 12735: Kobberrør K65 til køle- og klimateknik iht. EN 12735-1, EN 12449
St 10312: rustfri stålrør til pressfitting-systemer EN 10312, række 2, EN 10088, EN 10217-7
St 1127: rustri stålrør EN ISO 1127, EN 10217-7
St 10305-U: Plastbelagte C-stålrør til pressfitting-systemer EN 10305-3
St 10305: Bløde præcisionsstålrør EN 10305-1, EN 10305-2, EN 10305-3, C-stålrør EN 10305-3
St 10255: Stålrør (gevindrør) EN 10255
St 50086: Elektroinstallationsrør EN 50086
U: Plastbelagt
V: Plastrør med metallisk indlæg til pressfitting-systemer

Målnøjagtige rørbukninger

Skal et buk lægges på et bestemt sted på en rørlængde, SKAL der laves en længde – korrektur afhængig af rørdiameteren. Til en hhv. 90°-bøjning og 45°-bøjning skal der tages højde for korrekturmålet X i fig. 1. Herved skal «længdemål» L afkortes med værdien af X mål. Hvis f.eks. ved rørstørrelse 22 målet skal være L = 400 mm, og der skal laves en bøjning med bukkeradius 77 mm, skal målstregen anbringes på røret ved 319 mm, og så skal denne streg efterfølgende, som vist på figur 1, lægges ved 0-mærket på bukkesegmentet.

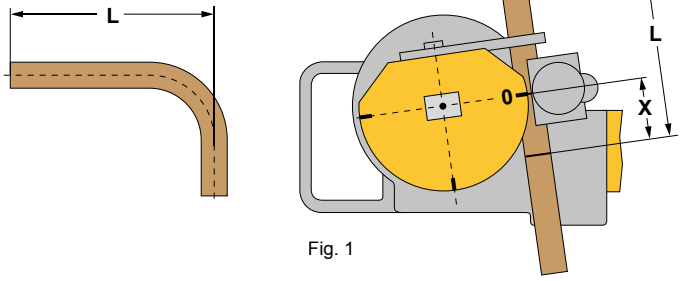

Fig. 1


REMS

Radialpress

	Akku-radialpresse Mini	135
	Presstænger Mini	140
	Gevindklippetænger Mini	155
	Hånd-radialpresse	156
	Elektrisk radialpresse	157
	Elektrohydraulisk radialpresse	158
	Akku-radialpresse	162
	Presstænger / pressringe	170
BTGA suissetec VDKF	Aftaler om erstatningsansvar	194
	Gevindklippetænger	195
	Kabelsaks	195



4,3 millioner!

Indtil slutningen af 2019 har REMS produceret mere end 4,3 millioner presstænger. Denne succes bekræfter REMS førende rolle indenfor pressteknik.

REMS Mini-Press ACC

Akku-radialpresse med automatisk tilbageløb

Universal, super håndterligt elektroværktøj med automatisk tilbageløb til fremstilling af pres samlinger til alle gængse pressfitting-systemer. Til akku- og netdrift.

Rør pres samlinger	Ø 10–40 mm Ø ⅜–1¼"

Komplet sortiment af REMS presstænger Mini/pressringe til alle gængse pressfitting-systemer, se side 140–154.

REMS Mini-Press ACC – universel op til Ø 40 mm. Let, lille og super håndterlig. Med automatisk tilbageløb. Sikkert pressresultat på få sekunder. Automatisk låsning af presstangen.

Presstænger til alle gængse systemer

Komplet sortiment REMS presstænger Mini/pressringe til alle gængse pressfitting-systemer (side 140–154). Højt belastbare presstænger/pressringe i smedet og sejt, hårdt, særligt hærdet specialstål. REMS presstænger/pressringe er systemspecifikke og har presskonturer svarende til de respektive pressfitting-systemer. Derfor perfekt, systemkonform, sikker pressning. Til drift af REMS pressringe 45° (PR-2B) kræves der en mellemtang, se side 154.

Særligt kompakt form og lav vægt for REMS presstænger Mini pga. speciel placering af presstangtilslutningen **(patent EP 1 952 948)**. Fordybninger, der er anbragt i pressebakkerne, til sikker føring af forbindelseslaskerne for forskydningsfri presning **(patent EP 2 347 862)**.

Konstruktionsmåde

Let, lille og super håndterlig. Maskine med akku kun 2,4 kg. Maskine med pressetang V 22 kun 33 cm lang. Derfor brugbar overalt, i fri hånd, over hovedet, og på meget utilgængelige steder. Optimal vægtfordeling til énhånds-betjening. Ergonomisk udlagt maskinhus. LED-arbejdslampe til oplysning af arbejdsstedet. Drejelig presstangsfastgørelse. Sikker placering af presstangen/mellemtangen ved hjælp af en automatisk låseanordning.

Pressprocedure med ACC

For arbejdssikkerhed, funktionssikkerhed og driftsikkerhed. Automatisk tilbageløb efter fuldendt pressning.

Drift

Tonstung skubbe- og presskraft sikrer lynhurtig, perfekt pressning. Presskraft 22 kN. Kraftigt elektrohydraulisk drev med trækstærk batterimotor 14,4 V, 380 W udgangseffekt robust planetgear, excentrisk stempelpumpe og et kompakt høj-effektivt hydrauliksystem. Sikkerhedsafbryder.

Batteri- eller netdrift

Li-Ion PLUS Technology. Ekstremt højt belastbart akku Li-Ion 14,4 V med 1,5 eller 3,0 Ah kapacitet for lang driftstid. Kraftig og let. Genopladelig akku Li-Ion 14,4 V, 3,0 Ah til ca. 330 presninger Viega Profipress DN 15 pr. akkuladning. Arbejdstemperaturområde –10 til 60 °C. Ingen memoryeffekt for maksimal batterieffekt. Hurtigoplader for korte ladetider. Strømforsyning Li-Ion 230 V/14,4 V til netdrift 230 V i stedet for akku Li-Ion 14,4 V, som tilbehør.



Patent EP 1 952 948
Patent EP 2 347 862

Med automatisk tilbageløb og kontrol af ladetilstanden





Tysk kvalitetsprodukt

Tested by electrosuisse

LED

Info





Leveringen omfatter

REMS Mini-Press ACC Basic-Pack. Akku-radialpresse med automatisk tilbageløb til fremstilling af pres samlinger Ø 10–40 mm, Ø ⅜–1¼". Til drift af REMS presstænger Mini/pressringe. Drejbar presstangsfastgørelse med automatisk lås. Elektrohydraulisk drev med trækstærk batterimotor 14,4 V, 380 W, robust planetgear, excentrisk stempelpumpe og et kompakt høj-effektivt hydrauliksystem, sikkerhedskontakt. LED-arbejdslampe. Akku Li-Ion 14,4 V, 1,5 Ah, hurtiglader Li-Ion/Ni-Cd 230 V, 50–60 Hz, 65 W.

Udførsel	Art.-nr.	
I stabil stålkasse.	578012 R220	
I systemkasse L-Boxx.	578013 R220	

Andre netspændinger på forespørgsel.

Tilbehør

Beskrivelse	Art.-nr.	
REMS presstænger Mini/pressringe se side 140–154.		
REMS gevindklippetænger Mini M til gevindstænger se side 155.		
REMS Mini-Press ACC maskine, uden akku	578001 R14	
Akku Li-Ion 14,4 V, 1,5 Ah	571545 R14	
Akku Li-Ion 14,4 V, 3,0 Ah	571555 R14	
Hurtiglader Li-Ion/Ni-Cd 230 V, 50–60 Hz, 65 W	571560 R220	
Strømforsyning Li-Ion 230 V/14,4 V til netdrift 230 V i stedet for akku Li-Ion 14,4 V	571565 R220	
Stålkasse med indlæg	578290 R	
Systemkasse L-Boxx med indlæg	578299 R	
REMS akku-LED-lampe se side 103	175200 R	



REMS Mini-Press 22 V ACC

Akku-radialpresse med automatisk tilbageløb

Universal, super håndterligt elektroværktøj med automatisk tilbageløb til fremstilling af pres samlinger til alle gængse pressfitting-systemer. Li-Ion 22 V Technology. Til akku- og netdrift.

Rør pres samlinger	Ø 10 – 40 mm Ø ⅜ – 1 ¼"

Komplet sortiment af REMS presstænger Mini/pressringe til alle gængse pressfitting-systemer, se side 140 – 154.

REMS Mini-Press 22 V ACC – universel op til Ø 40 mm. Superlet, super lille, super håndterlig, super hurtig. Pressning under 4 s. Med automatisk tilbageløb. Automatisk låsning af presstangen. Akku Li-Ion 21,6 V, 1,5 Ah til ca. 250 presninger af Viega Profipress DN 15 pr. akkuladning.

Presstænger til alle gængse systemer

Komplet sortiment REMS presstænger Mini/pressringe til alle gængse pressfitting-systemer (side 140 – 154). Højt belastbare presstænger/pressringe i smedet og sejt, hårdt, særligt hærdet specialstål. REMS presstænger/pressringe er systemspecifikke og har presskonturer svarende til de respektive pressfitting-systemer. Derfor perfekt, systemkonform, sikker pressning. Til drift af REMS pressringe 45° (PR-2B) kræves der en mellemtang, se side 154.

Særligt kompakt form og lav vægt for REMS presstænger Mini pga. speciel placering af presstangtilslutningen **(patent EP 1 952 948)**. Fordybninger, der er anbragt i pressebakkerne, til sikker føring af forbindelseslaskerne for forskydningsfri presning **(patent EP 2 347 862)**.

Konstruktionsmåde

Let, lille og super håndterlig. Maskine med akku kun 2,5 kg. Maskine med pressetang V 15 kun 31 cm lang. Derfor brugbar overalt, i fri hånd, over hovedet, og på meget utilgængelige steder. Optimal vægtfordeling til énhånds-betjening. Maskine med isat presstang og akku kan stå oprejst, klar til brug. Ergonomisk udlagt maskinhus med softgrip. LED-arbejdslampe til oplysning af arbejdsstedet. Drejelig presstangsfastgørelse, drejevinkel > 360 °. Sikker placering af presstangen/mellemtangen ved hjælp af en automatisk låseanordning.

Pressprocedure med ACC

For arbejdssikkerhed, funktionssikkerhed og driftsikkerhed. Automatisk tilbageløb efter fuldendt pressning (automatisk tilbageløb). Super hurtig. Pressning under 4 s.

Drift

Tonstung skubbe- og presskraft sikrer lynhurtig, perfekt pressning. Presskraft 22 kN. Kraftigt elektrohydraulisk drev med trækstærk batterimotor 21,6 V, 380 W udgangseffekt robust planetgear, excentrisk stempelpumpe og et kompakt høj-effektivt hydrauliksystem. Sikkerhedsafbryder.

Batteri- eller netdrift

Li-Ion 22 V Technology. Ekstremt højt belastbare akkuer Li-Ion 21,6 V med 1,5, 2,5, 5,0 eller 9,0 Ah kapacitet for lang driftstid. Let og effektiv. Akku Li-Ion 21,6 V, 1,5 Ah til ca. 250 presninger, 2,5 Ah til ca. 390 presninger, 5,0 Ah til ca. 780 presninger, 9,0 Ah til ca. 1400 presninger af Viega Profipress DN 15 pr. akkuladning. Trindelt ladetilstandsvisning med farvet LED. Arbejdstemperaturområde –10 til 60 °C. Ingen memoryeffekt for maksimal akkueffekt. Hurtiglader Li-Ion 230 V, 50 – 60 Hz, 70 W. Hurtiglader Li-Ion 230 V, 50 – 60 Hz, 300 W, for kortere opladningstider, som tilbehør. Strømforsyning 230 V/21,6 V, 15 A, til netdrift 230 V i stedet for genopladeligt akku Li-Ion 21,6 V, som tilbehør.



Patent EP 1 952 948
Patent EP 2 347 862

Med automatisk tilbageløb og kontrol af ladetilstanden





Tysk kvalitetsprodukt

Tested by electrosuisse

LED

Info

REMS Mini-Press 22 V ACC

Akku-radialpresse med automatisk tilbageløb





Leveringen omfatter

REMS Mini-Press 22 V ACC Basic-Pack. Akku-radialpresse med automatisk tilbageløb til fremstilling af pres samlinger Ø 10–40 mm, Ø ⅜–1 ¼". Til drift af REMS presstænger Mini/pressringe. Drejbar presstangsfastgørelse med automatisk lås. Elektrohydraulisk drev med trækstærk batterimotor 21,6 V, 380 W, robust planetgear, excentrisk stempelpumpe og et kompakt høj-effektivt hydrauliksystem, sikkerhedsafbryder. LED-arbejdslampe. Akku Li-Ion 21,6 V, 1,5 Ah, hurtiglader Li-Ion 230 V, 50 – 60 Hz, 70 W.

Udførsel	Art.-nr.	
I stabil stålkasse.	578010 R220	
I systemkasse L-Boxx.	578014 R220	

Andre netspændinger på forespørgsel

Tilbehør

Betegnelse	Art.-nr.	
REMS presstænger Mini/pressringe se side 140 – 154.		
REMS gevindklippetænger Mini M til gevindstænger se side 155.		
REMS Mini-Press 22 V ACC maskine, uden akku	578002 R22	
Akku Li-Ion 21,6 V, 1,5 Ah	571570 R22	
Akku Li-Ion 21,6 V, 2,5 Ah	571571 R22	
Akku Li-Ion 21,6 V, 5,0 Ah	571581 R22	
Akku Li-Ion 21,6 V, 9,0 Ah	571583 R22	
Hurtiglader Li-Ion 230 V, 50 – 60 Hz, 70 W	571585 R220	
Hurtiglader Li-Ion 230 V, 50 – 60 Hz, 300 W	571587 R220	
Strømforsyning Li-Ion 230 V/21,6 V, 15 A, til netdrift 230 V i stedet for akku Li-Ion 21,6 V	571567 R220	
Stålkasse med indlæg	578290 R	
Systemkasse L-Boxx med indlæg	578299 R	



REMS Mini-Press S 22 V ACC

Akku-radialpresse med automatisk tilbageløb

Universal, super håndterligt elektroværktøj med automatisk tilbageløb til fremstilling af pres samlinger til alle gængse pressfitting-systemer. Li-Ion 22 V Technology. Til akku- og netdrift.

Rør pres samlinger	Ø 10 – 40 mm Ø ⅜ – 1 ¼"

Komplet sortiment af REMS presstænger Mini/pressringe til alle gængse pressfitting-systemer, se side 140 – 154.

REMS Mini-Press S 22 V ACC – universel op til Ø 40 mm. Superlet, super lille, super håndterlig, super hurtig. Pressning under 4 s. Med automatisk tilbageløb. Automatisk låsning af presstangen. Akku Li-Ion 21,6 V, 1,5 Ah til ca. 250 presninger af Viega Profipress DN 15 pr. akkuladning.

Presstænger til alle gængse systemer

Komplet sortiment REMS presstænger Mini/pressringe til alle gængse pressfitting-systemer (side 140 – 154). Højt belastbare presstænger/pressringe i smedet og sejt, hårdt, særligt hærdet specialstål. REMS presstænger/pressringe er systemspecifikke og har presskonturer svarende til de respektive pressfitting-systemer. Derfor perfekt, systemkonform, sikker pressning. Til drift af REMS pressringe 45° (PR-2B) kræves der en mellemtang, se side 154.

Særligt kompakt form og lav vægt for REMS presstænger Mini pga. speciel placering af presstangtilslutningen **(patent EP 1 952 948)**. Fordybninger, der er anbragt i pressebakkerne, til sikker føring af forbindelseslaskerne for forskydningsfri presning **(patent EP 2 347 862)**.

Konstruktionsmåde

Let, lille og super håndterlig. Maskine med akku kun 2,6 kg. Derfor brugbar overalt, i fri hånd, over hovedet, og på meget utilgængelige steder. Optimal vægtfordeling til énhånds-betjening. Maskine med isat presstang og akku kan stå oprejst, klar til brug. Ergonomisk udlagt maskinhus med softgrip. LED-arbejdslampe til oplysning af arbejdsstedet. Drejelig presstangsfastgørelse, drejevinkel > 360 °. Sikker placering af presstangen/mellemtangen ved hjælp af en automatisk låseanordning.

Pressprocedure med ACC

For arbejdssikkerhed, funktionssikkerhed og driftsikkerhed. Automatisk tilbageløb efter fuldendt pressning (automatisk tilbageløb). Super hurtig. Pressning under 4 s.

Drift

Tonstung skubbe- og presskraft sikrer lynhurtig, perfekt pressning. Presskraft 22 kN. Kraftigt elektrohydraulisk drev med trækstærk batterimotor 21,6 V, 380 W udgangseffekt robust planetgear, excentrisk stempelpumpe og et kompakt høj-effektivt hydrauliksystem. Sikkerhedsafbryder.

Batteri- eller netdrift

Li-Ion 22 V Technology. Ekstremt højt belastbare akkuer Li-Ion 21,6 V med 1,5, 2,5, 5,0 eller 9,0 Ah kapacitet for lang driftstid. Let og effektiv. Akku Li-Ion 21,6 V, 1,5 Ah til ca. 250 presninger, 2,5 Ah til ca. 390 presninger, 5,0 Ah til ca. 780 presninger, 9,0 Ah til ca. 1400 presninger af Viega Profipress DN 15 pr. akkuladning. Trindelt ladetilstandsvisning med farvet LED. Arbejdstemperaturområde –10 til 60 °C. Ingen memoryeffekt for maksimal akkueffekt. Hurtiglader Li-Ion 230 V, 50 – 60 Hz, 70 W. Hurtiglader Li-Ion 230 V, 50 – 60 Hz, 300 W, for kortere opladningstider, som tilbehør. Strømforsyning 230 V/21,6 V, 15 A, til netdrift 230 V i stedet for genopladeligt akku Li-Ion 21,6 V, som tilbehør.



Patent EP 1 952 948
Patent EP 2 347 862

Med automatisk tilbageløb og kontrol af ladetilstanden





Tysk kvalitetsprodukt

Tested by electrosuisse

Info

REMS Mini-Press S 22 V ACC

Akku-radialpresse med automatisk tilbageløb





Leveringen omfatter

REMS Mini-Press S 22 V ACC Basic-Pack. Akku-radialpresse med automatisk tilbageløb til fremstilling af pres samlinger Ø 10–40 mm, Ø ⅜–1 ¼". Til drift af REMS presstænger Mini/pressringe. Drejbar presstangsfastgørelse med automatisk lås. Elektrohydraulisk drev med trækstærk batterimotor 21,6 V, 380 W, robust planetgear, excentrisk stempelpumpe og et kompakt høj-effektivt hydrauliksystem, sikkerhedsafbryder. LED-arbejdslampe. Akku Li-Ion 21,6 V, 1,5 Ah, hurtiglader Li-Ion 230 V, 50–60 Hz, 70 W.

Udførsel	Art.-nr.	
I stabil stålkasse.	578015 R220	
I systemkasse L-Boxx.	578016 R220	

Andre netspændinger på forespørgsel

Tilbehør

Betegnelse	Art.-nr.	
REMS presstænger Mini/pressringe se side 140–154.		
REMS gevindklippetænger Mini M til gevindstænger se side 155.		
REMS Mini-Press S 22 V ACC maskine, uden akku	578003 R22	
Akku Li-Ion 21,6 V, 1,5 Ah	571570 R22	
Akku Li-Ion 21,6 V, 2,5 Ah	571571 R22	
Akku Li-Ion 21,6 V, 5,0 Ah	571581 R22	
Akku Li-Ion 21,6 V, 9,0 Ah	571583 R22	
Hurtiglader Li-Ion 230 V, 50–60 Hz, 70 W	571585 R220	
Hurtiglader Li-Ion 230 V, 50–60 Hz, 300 W	571587 R220	
Strømforsyning Li-Ion 230 V/21,6 V, 15 A, til netdrift 230 V i stedet for akku Li-Ion 21,6 V	571567 R220	
Stålkasse med indlæg	578290 R	
Systemkasse L-Boxx med indlæg	578299 R	



til alle gængse pressfitting-systemer

Vælg selv de ønskede REMS presstænger Mini/ REMS pressringe!

Søg efter det ønskede pressfitting-system i nedenstående tabel og vælg den presstangstørrelse/pressringstørrelse, du har brug for. Vær opmærksom på, at pressfitting-systemerne til gasinstallationer kun må presses med presstænger Mini/pressringe, der er markeret med gul i tabellen. Til drift af REMS pressringe (PR) kræves en mellemstang (side 154).

Højt belastbare presstænger/pressringe i sejt, hårdt, særligt hærdet specialstål. Presskonturerne fra REMS presstænger/pressringe er systemspecifikke og svarer til presskonturerne for de pågældende pressfitting-systemer. Derved fejlfri, systemkonform, sikker presning. Presstængernes/pressringenes pressbakker med presskontur, der er indarbejdet meget præcist og afrundet nøjagtigt maskinelt på CNC-bearbejdningscentre. Derved er der lave fremstillingstolerancer.

Drift vha. REMS Mini-Press ACC, REMS Mini-Press 22 V ACC og REMS Mini-Press S 22 V ACC. Læs og overhold systemudbyderens/-producentens indbygnings- og montagevejledning.

REMS presstænger Mini (PZ-2B)

REMS presstang Mini (PZ-2B) med 2 svingbare monoblok-pressbakker. Særligt kompakt form og lav vægt for REMS presstænger Mini pga. speciel placering af presstangtilslutningen **(patent EP 1 952 948)**. Fordybninger, der er anbragt i pressebakkerne, til sikker føring af forbindelseslaskerne for forskydningsfri presning **(patent EP 2 347 862)**.

REMS presstænger Mini ACz, Fz, HEz, RFz, RFIz med fortanding forhindrer gratdannelse på presshylsen **(patent EP 2 027 971)**.

REMS pressring 45° (PR-2B)

REMS presring 45° (PR-2B), med 2 presbakker, for en sikker påsætning af presbakkerne på svært tilgængelige steder via 45° skråstilling **(patent EP 2 774 725)**. Til drift af REMS pressringe 45° (PR-2B) kræves der en mellemtang, se side 154.

Sporbarhed i overensstemmelse med EN 1775:2007

REMS presstænger Mini med presskontur F, M, V, SA, B, RN og UP har hver en specifik markering indlagt, som efter pressningen efterlader et blivende aftryk direkte på den pressede fitting. Det giver brugeren mulighed for også efter pressningen at foretage en kontrol af, om den egnede presstang er blevet anvendt til pressfittingen.

Med denne sporbarhed opfylder REMS anbefalingerne i EU norm EN 1775:2007 ved installation af pressfittings til gas.



Patent EP 1 952 948
Patent EP 2 347 862

Tysk kvalitetsprodukt



REMS presstang Mini (PZ-2B)



REMS pressring 45° (PR-2B)
Patent EP 2 774 725

Tekniske godkendelser

Se side 193.

Aftaler om erstatningsansvar

Se side 194.

ZVSHK BTGA suissetec VDKF

REMS presstænger Mini
REMS pressringe

Tilbehør til REMS Mini-Press ACC, REMS Mini-Press 22 V ACC og REMS Mini-Press S 22 V ACC

ACz

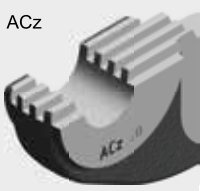

B

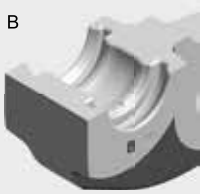

BMP



C

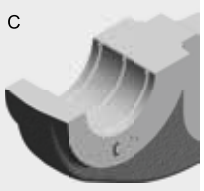

F

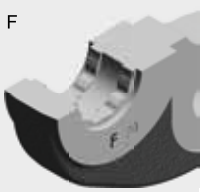

Fz

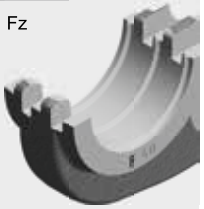

G

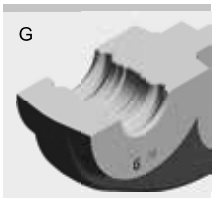

H

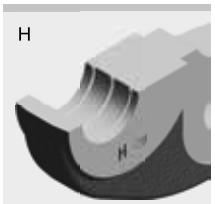

HA



HE



HEz



K

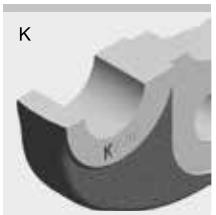

KI



M



MT

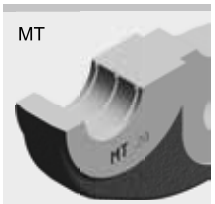

PF

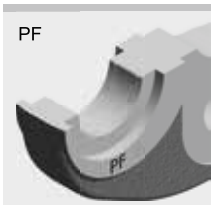

RFIz

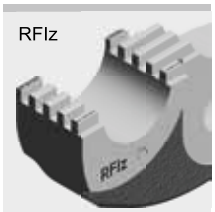

RFz



RN



SA



TH

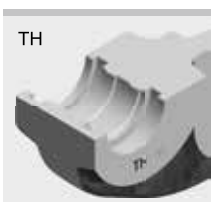

THL

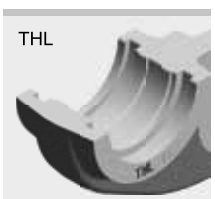

U

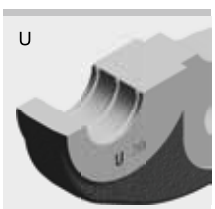

UP



US

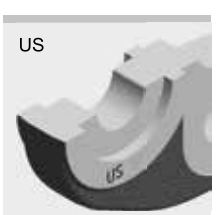

V



VAU



VG



VI

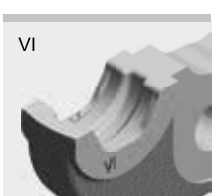

VIC



VMP

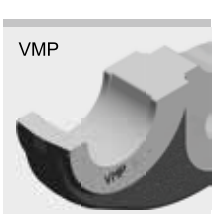

VMPz



VP

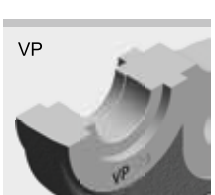

VRX



VUS



VX





Presstang med fortanding
Patent EP 2 027 971



Eksempel REMS presstang Mini V:
Aftryk "V" på en pressfitting til sporbarhedsdokumentation til EN 1775:2007

System	Presskontur	Art.-nr.
	A	
AC-FIX PRESS (Global Piping Systems)	H 12	578396
	H 16	578400
	H 20	578406
	H 25	578408
	H 32	578412
	RFz 12	578490
	RFz 16	578492
	RFz 20	578494
	RFz 25	578496
	RFz 32	578498
	U 16	578374
	U 20	578378
	U 25	578380
	U 32	578382
	VX 16	578552
	VX 20	578554
AC-FIX PRESS DUO (Global Piping Systems)	RFz 16	578492
	RFz 20	578494
	RFz 25	578496
	RFz 32	578498
	TH 16	578352
	TH 20	578358
	TH 25	578360
	TH 26	578362
	TH 32	578364
	U 16	578374
	U 20	578378
	U 25	578380
	U 32	578382
AC-FIX PRESS-MULTI (Global Piping Systems)	H 16	578400
	H 18	578404
	H 20	578406
	H 25	578408
	H 32	578412
	RFz 16	578492
	RFz 20	578494
	RFz 25	578496
	RFz 32	578498
	U 16	578374
	U 18	578376
	U 20	578378
	U 25	578380
	U 32	578382
ACOME ACOPEX ALU	H 16	578400
	H 20	578406
	H 26	578410
	H 32	578412
	TH 16	578352
	TH 20	578358
	TH 26	578362
	TH 32	578364
	U 16	578374
	U 20	578378
	U 32	578382
ACOME MT	ACz 12	578608
	ACz 16	578610
	ACz 20	578612
	ACz 25	578614
AHLSELL A-press elförzinkad	M 12	578310
	M 15	578312
	M 18	578314
	M 22	578316
	M 28	578318
	M 35	578390
	M 12 45° (PR-2B)[3]	574520 R
	M 15 45° (PR-2B)[3]	574522 R
	M 18 45° (PR-2B)[3]	574524 R
	M 22 45° (PR-2B)[3]	574526 R
	M 28 45° (PR-2B)[3]	574528 R
	M 35 45° (PR-2B)[3]	574530 R
AHLSELL A-press koppar	V 12	578324
	V 15	578328
	V 18	578332
	V 22	578334
	V 28	578336
	V 35	578604
	V 12 45° (PR-2B)[3]	574502 R
	V 15 45° (PR-2B)[3]	574504 R
	V 18 45° (PR-2B)[3]	574506 R
	V 22 45° (PR-2B)[3]	574508 R
	V 28 45° (PR-2B)[3]	574510 R
	V 35 45° (PR-2B)[3]	574512 R
AHLSELL A-press rostfritt	M 15	578312
	M 18	578314
	M 22	578316
	M 28	578318
	M 35	578390
	M 15 45° (PR-2B)[3]	574522 R
	M 18 45° (PR-2B)[3]	574524 R
	M 22 45° (PR-2B)[3]	574526 R
	M 28 45° (PR-2B)[3]	574528 R
	M 35 45° (PR-2B)[3]	574530 R
AIRBEL PRESSCLIM	M 15	578312
	M 18	578314
	M 22	578316
	M 28	578318
	M 35	578390
	M 15 45° (PR-2B)[3]	574522 R
	M 18 45° (PR-2B)[3]	574524 R
	M 22 45° (PR-2B)[3]	574526 R
	M 28 45° (PR-2B)[3]	574528 R
	M 35 45° (PR-2B)[3]	574530 R
AIRBEL SERTINOX	M 15	578312
	M 18	578314
	M 22	578316
	M 28	578318
	M 35	578390
	M 15 45° (PR-2B)[3]	574522 R
	M 18 45° (PR-2B)[3]	574524 R
	M 22 45° (PR-2B)[3]	574526 R
	M 28 45° (PR-2B)[3]	574528 R
	M 35 45° (PR-2B)[3]	574530 R

System	Presskontur	Art.-nr.
ALB Sistema Multicapa	TH 16	578352
	TH 18	578356
	TH 20	578358
	TH 26	578362
	TH 32	578364
	TH 40	578624
	H 16	578400
	H 18	578404
	H 20	578406
	H 26	578410
	H 32	578412
	U 16	578374
	U 18	578376
	U 20	578378
	C 26	578392
	U 32	578382
	U 40	578386
ALB Sistema Multicapa Gas	TH 16	578352
	TH 20	578358
	TH 26	578362
	TH 32	578364
	H 16	578400
	H 20	578406
	H 26	578410
	H 32	578412
	U 16	578374
	U 20	578378
	C 26	578392
	U 32	578382
ALTECH Altech	RFz 12	578490
	RFz 16	578492
	RFz 20	578494
	RFz 25	578496
APE Serie AP	B 16	578468
	B 20	578472
	B 26	578474
	B 32	578476
	H 16	578400
	H 20	578406
	H 26	578410
	H 32	578412
	TH 16	578352
	TH 18	578356
	TH 20	578358
	TH 26	578362
	TH 32	578364
	U 16	578374
	U 20	578378
	U 40	578386
APE Serie AP Gas	TH 16	578352
	TH 20	578358
	TH 26	578362
	TH 32	578364
AQUATECHNIK Press-fitting metal	H 16	578400
	H 20	578406
	H 32	578412
	TH 16	578352
	TH 20	578358
	TH 32	578364
	U 16	578374
	U 20	578378
	U 32	578382
AQUATECHNIK Universal	H 16	578400
	H 20	578406
	H 26	578410
	H 32	578412
	TH 16	578352
	TH 20	578358
	TH 26	578362
	TH 32	578364
	U 16	578374
	U 20	578378
	C 26	578392
	U 32	578382
ARKA DUROsystem	H 16	578400
	H 20	578406
	H 25	578408
	H 26	578410
	H 32	578412
	TH 16	578352
	TH 20	578358
	TH 25	578360
	TH 26	578362
	TH 32	578364
	U 16	578374
	U 20	578378
Aschl NIR	M 15	578312
	M 18	578314
	M 22	578316
	M 28	578318
	M 35	578390
	M 15 45° (PR-2B)[3]	574522 R
	M 18 45° (PR-2B)[3]	574524 R
	M 22 45° (PR-2B)[3]	574526 R
	M 28 45° (PR-2B)[3]	574528 R
	M 35 45° (PR-2B)[3]	574530 R
ASSOTHERM IPC-RAC Carbon Steel	M 15	578312
	M 18	578314
	M 22	578316
	M 28	578318
	M 35	578390
	M 15 45° (PR-2B)[3]	574522 R
	M 18 45° (PR-2B)[3]	574524 R
	M 22 45° (PR-2B)[3]	574526 R
	M 28 45° (PR-2B)[3]	574528 R
	M 35 45° (PR-2B)[3]	574530 R
ASSOTHERM IPI-RAX Inox	M 15	578312
	M 18	578314
	M 22	578316
	M 28	578318
	M 35	578390
	M 15 45° (PR-2B)[3]	574522 R
	M 18 45° (PR-2B)[3]	574524 R
	M 22 45° (PR-2B)[3]	574526 R
	M 28 45° (PR-2B)[3]	574528 R
	M 35 45° (PR-2B)[3]	574530 R

System	Presskontur	Art.-nr.
ASSOTHERM IPI-RAX Inox Gas	M 15	578312
	M 18	578314
	M 22	578316
	M 28	578318
	M 35	578390
	M 15 45° (PR-2B)[3]	574522 R
	M 18 45° (PR-2B)[3]	574524 R
	M 22 45° (PR-2B)[3]	574526 R
	M 28 45° (PR-2B)[3]	574528 R
	M 35 45° (PR-2B)[3]	574530 R
ASSOTHERM IPM-Multistrato	H 16	578400
	H 20	578406
	H 26	578410
	H 32	578412
	TH 16	578352
	TH 20	578358
	TH 26	578362
	TH 32	578364
	THL 32	578368
	TH 40	578624
	U 16	578374
	U 20	578378
	C 26	578392
	U 32	578382
ASSOTHERM IPR-RRA Copper	M 15	578312
	M 18	578314
	M 22	578316
	M 28	578318
	M 35	578390
	M 15 45° (PR-2B)[3]	574522 R
	M 18 45° (PR-2B)[3]	574524 R
	M 22 45° (PR-2B)[3]	574526 R
	M 28 45° (PR-2B)[3]	574528 R
	M 35 45° (PR-2B)[3]	574530 R
ASSOTHERM IPR-RRA Copper Gas	M 15	578312
	M 18	578314
	M 22	578316
	M 28	578318
	M 35	578390
	M 15 45° (PR-2B)[3]	574522 R
	M 18 45° (PR-2B)[3]	574524 R
	M 22 45° (PR-2B)[3]	574526 R
	M 28 45° (PR-2B)[3]	574528 R
	M 35 45° (PR-2B)[3]	574530 R
ASTM F 1807 (Fittings with Copper Crimp Ring for PEX tubing)	US ¾"	578534
	US ½"	578536
	US ¾"	578538
	US 1"	578540
AYOR FIXOCONNECT Press	H 12	578396
	H 16	578400
	H 20	578406
	H 25	578408
	RFz 12	578490
	RFz 16	578492
	RFz 20	578494
	RFz 25	578496
	U 16	578374
	U 20	578378
	U 25	578380
AYOR FIXOMULTIX	H 16	578400
	H 20	578406
	H 26	578410
	H 32	578412
	TH 16	578352
	TH 20	578358
	TH 26	578362
	TH 32	578364
	U 16	578374
	U 20	578378
	U 32	578382
	U 40	578386
AYOR SOMATHERM FOR YOU -1	H 16	578400
	H 20	578406
	H 26	578410
	TH 16	578352
	TH 20	578358
	TH 26	578362
	U 16	578374
	U 20	578378
AYOR SOMATHERM FOR YOU -2	H 12	578396
	H 16	578400
	H 20	578406
	H 25	578408
	RFz 12	578490
	RFz 16	578492
	RFz 20	578494
	RFz 25	578496
	U 16	578374
	U 20	578378
	U 25	578380
	B	
Bampi BALPEX serie LP	H 16	578400
	H 18	578404
	H 20	578406
	H 26	578410
	H 32	578412
	TH 16	578352
	TH 18	578356
	TH 20	578358
	TH 26	578362
	TH 32	578364
	U 16	578374
	U 20	578378
Bampi BALPEX serie MP	TH 16	578352
	TH 18	578356
	TH 20	578358
	TH 26	578362
	TH 32	578364
	TH 40	578624
Bampi BALPEX Gas	TH 16	578352
	TH 20	578358
	TH 26	578362

System	Presskontur	Art.-nr.
BARBI	H 12	578396
EASYPRESS	H 16	578400
(Industrial Blansol)	H 20	578406
	H 25	578408
	H 32	578412
	RFz 12	578490
	RFz 16	578492
	RFz 20	578494
	RFz 25	578496
	RFz 32	578498
	U 16	578374
	U 20	578378
	U 25	578380
	U 32	578382
BARBI	H 14	578398
MULTIPEX	H 16	578400
(Industrial Blansol)	H 18	578404
	H 20	578406
	H 25	578408
	H 26	578410
	H 32	578412
	RFz 16	578492
	RFz 18	578638
	RFz 20	578494
	RFz 25	578496
	RFz 32	578498
	TH 16	578352
	TH 20	578358
	TH 26	578362
	TH 32	578364
	U 16	578374
	U 18	578376
	U 20	578378
	U 25	578380
	U 32	578382
	U 40	578386
BEGETUBE/	B 14	578466
IVAR	B 16	578468
	B 18	578470
	B 20	578472
	B 26	578474
	B 32	578476
BRASELI	TH 16	578352
GPF GAS	TH 20	578358
	TH 25	578360
	TH 32	578364
BRASELI	RFz 16	578492
Pressfitting PE-X	RFz 20	578494
	RFz 25	578496
	RFz 32	578498
BRASELI	U 16	578374
Pressfitting	U 18	578376
Multicapa	U 20	578378
	U 25	578380
	U 32	578382
	U 40	578386
Brass Form	H 16	578400
Master Press	H 18	578404
	H 20	578406
	TH 16	578352
	TH 18	578356
	TH 20	578358
	U 16	578374
	U 18	578376
	U 20	578378
Brass & Fittings	RFz 16	578492
PRESSMAN	RFz 18	578638
MultiPress	ACz 20	578612
	RFz 25	578496
	RFz 32	578498
Brass & Fittings	RFz 16	578492
PRESSMAN RetiPress	RFz 18	578638
	ACz 20	578612
	RFz 25	578496
	RFz 32	578498
BRASSTECH	B 16	578468
MULTItermoSAN	B 20	578472
Brasspress	B 26	578474
	B 32	578476
	F 16	578456
	F 20	578460
	F 26	578462
	F 16 45° (PR-2B)[3]	574550 R
	F 20 45° (PR-2B)[3]	574552 R
	F 26 45° (PR-2B)[3]	574554 R
	H 16	578400
	H 18	578404
	H 20	578406
	H 26	578410
	TH 16	578352
	TH 18	578356
	TH 20	578358
	TH 26	578362
	TH 32	578364
	TH 40	578624
	U 16	578374
	U 18	578376
	U 20	578378
	C 26	578392
	U 32	578382

System	Presskontur	Art.-nr.
C		
Cello Products	VUS ½" (OD 15,9 mm)	578566
<B>Press	VUS ¾" (OD 22,2 mm)	578568
	VUS 1" (OD 28,6 mm)	578570
	VUS 1¼" (OD 34,9 mm)	578606
CHIALI	TH 16	578352
CHIALIPEX	TH 20	578358
	TH 26	578362
	TH 32	578364
	TH 40	578624
Climatek	TH 14	578348
Clima Therm	TH 16	578352
	TH 18	578356
	TH 20	578358
	TH 26	578362
	TH 32	578364
Climatrix	H 16	578400
Climatrix Rhinopex	H 20	578406
	U 16	578374
	U 20	578378
	TH 14	578348
	TH 16	578352
	TH 18	578356
	TH 20	578358
	TH 26	578362
	TH 32	578364
ClouSet	TH 16	578352
	TH 18	578356
	TH 20	578358
Comap	RFz 12	578490
PEX Press	RFz 16	578492
	RFz 20	578494
	RFz 25	578496
Comap	TH 14	578348
Multiskin	TH 16	578352
	TH 18	578356
	TH 20	578358
	TH 26	578362
	TH 32	578364
	THL 32	578368
	TH 40	578624
	U 16	578374
	U 20	578378
	U 32	578382
Comap	TH 16	578352
Multiskin Gas	TH 20	578358
	TH 26	578362
	TH 32	578364
	THL 32	578368
	U 16	578374
	U 20	578378
	U 32	578382
COMISA	TH 14	578348
Press System	TH 16	578352
	TH 18	578356
	TH 20	578358
	TH 25	578360
	TH 26	578362
	TH 32	578364
	TH 40	578624
	H 14	578398
	H 16	578400
	H 18	578404
	H 20	578406
	H 26	578410
	H 32	578412
	B 14	578466
	B 16	578468
	B 18	578470
	B 20	578472
	B 26	578474
	B 32	578476
COMISA	TH 16	578352
Press System Gas	TH 20	578358
	TH 26	578362
	TH 32	578364

System	Presskontur	Art.-nr.
CONEL	F 16	578456
CONNECT	F 20	578460
MULTI	F 26	578462
	F 32	578464
	F 16 45° (PR-2B)[3]	574550 R
	F 20 45° (PR-2B)[3]	574552 R
	F 26 45° (PR-2B)[3]	574554 R
	F 32 45° (PR-2B)[3]	574556 R
	H 16	578400
	H 20	578406
	H 26	578410
	H 32	578412
	TH 16	578352
	TH 20	578358
	TH 26	578362
	TH 32	578364
	U 16	578374
	U 20	578378
(DN 26)	U 25	578380
	U 32	578382
	VP 16	578482
	VP 20	578484
	VP 32	578488
D		
DIWAsystems	TH 14	578348
	TH 16	578352
	TH 20	578358
	TH 26	578362
	TH 32	578364
	TH 40	578624
DUOFIL	U 16	578374
MKSYSTEM	U 18	578376
	U 20	578378
	U 25	578380
	U 32	578382
DW Verbundrohr	U 16	578374
multitubo systems	U 18	578376
	U 20	578378
	U 25	578380
	U 32	578382
E		
EBRILLE	U 16	578374
Isomonflex	U 18	578376
	U 20	578378
	U 25	578380
	H 26	578410
	TH 26	578362
	U 32	578382
EBRILLE	U 14	578372
Monflex	U 16	578374
	U 18	578376
	U 20	578378
	U 25	578380
	H 26	578410
	TH 26	578362
	U 32	578382
	U 40	578386
EFFEBI	M 15	578312
PRESSTIGE	M 18	578314
	M 22	578316
	M 28	578318
	M 35	578390
	M 15 45° (PR-2B)[3]	574522 R
	M 18 45° (PR-2B)[3]	574524 R
	M 22 45° (PR-2B)[3]	574526 R
	M 28 45° (PR-2B)[3]	574528 R
	M 35 45° (PR-2B)[3]	574530 R
	V 15	578328
	V 18	578332
	V 22	578334
	V 28	578336
	V 35	578604
	V 15 45° (PR-2B)[3]	574504 R
	V 18 45° (PR-2B)[3]	574506 R
	V 22 45° (PR-2B)[3]	574508 R
	V 28 45° (PR-2B)[3]	574510 R
	V 35 45° (PR-2B)[3]	574512 R
EFFEBI TOF-GAS	TH 16	578352
MULTIPINZA	TH 20	578358
	TH 26	578362
	TH 32	578364
	H 16	578400
	H 20	578406
	H 26	578410
	H 32	578412
	U 16	578374
	U 20	578378
	U 32	578382

Pressfitting-systemer til gasinstallation – bør kun presses med de mini-presstænger/pressringe, som er angivet i tabellen med gult.
Overhold de nationale forskrifter.

[1] Der kan kun anvendes presstænger fra mærkning "108" (1. kvartal 2008), "208" (2. kvartal 2008) osv. Kendetegnet er stemplet ind i hver pressbakke.

[2] Til montering af egnede pressindsatse.

[3] Til fremdrift af pressringe (PR) kræves en mellemtang, se side 154.

[4] Der kan kun anvendes presstænger fra mærkning „117" (1. kvartal 2017), „217" (2. kvartal 2017) osv. Kendetegnet er stemplet ind i hver pressbakke.

Egnethed af REMS pressværktøjer til pressfitting-systemer: Pr. 15.10.2019. Den altid aktuelle status kan hentes på internettet:
www.rems.de → Downloads → Produktkataloger → REMS katalog.
Presstænger til andre pressfitting-systemer på forespørgsel.

System	Presskontur	Art.-nr.
EFFEBI TOF	TH 16	578352
MULTIPINZA	TH 18	578356
	TH 20	578358
	TH 26	578362
	TH 32	578364
	TH 40	578624
	F 16	578456
	F 18	578458
	F 20	578460
	F 26	578462
	F 32	578464
	Fz 40	578478
	F 16 45° (PR-2B)[3]	574550 R
	F 20 45° (PR-2B)[3]	574552 R
	F 26 45° (PR-2B)[3]	574554 R
	F 32 45° (PR-2B)[3]	574556 R
	H 16	578400
	H 18	578404
	H 20	578406
	H 26	578410
	H 32	578412
	U 16	578374
	U 18	578376
	U 20	578378
	U 25	578380
	C 26	578392
	U 32	578382
	U 40	578386
	B 16	578468
	B 18	578470
	B 20	578472
	B 26	578474
	B 32	578476
EFIELD	U 16	578374
MULTILAYER PRESS	U 18	578376
DINGAS	U 20	578378
	U 25	578380
	U 32	578382
EFIELD	U 16	578374
MULTILAYER PRESS	U 18	578376
WATER	U 20	578378
	U 25	578380
	U 32	578382
Elkhart	VUS ½" (OD 15,9 mm)	578566
APOLLOXPRESS	VUS ¾" (OD 22,2 mm)	578568
Fittings Copper	VUS 1" (OD 28,6 mm)	578570
and Low-Lead Brass	VUS 1¼" (OD 34,9 mm)	578606
EMMETI	B 16	578468
GERPEX-	B 20	578472
FIVPRESS	B 26	578474
	B 32	578476
	F 16	578456
	F 20	578460
	H 16	578400
	H 20	578406
	TH 16	578352
	TH 20	578358
	TH 26	578362
	TH 32	578364
	TH 40	578624
	U 16	578374
	U 20	578378
EMPUR	TH 15	578350
	TH 17	578354
	TH 20	578358
EURACCORDI	M 15	578312
SYCPRESS	M 18	578314
STAINLESS	M 22	578316
STEEL PRESS	M 28	578318
FITTINGS	M 35	578390
	M 15 45° (PR-2B)[3]	574522 R
	M 18 45° (PR-2B)[3]	574524 R
	M 22 45° (PR-2B)[3]	574526 R
	M 28 45° (PR-2B)[3]	574528 R
	M 35 45° (PR-2B)[3]	574530 R
EURACCORDI	M 15	578312
SYCPRESS	M 18	578314
CARBON STEEL	M 22	578316
PRESS FITTINGS	M 28	578318
	M 35	578390
	M 15 45° (PR-2B)[3]	574522 R
	M 18 45° (PR-2B)[3]	574524 R
	M 22 45° (PR-2B)[3]	574526 R
	M 28 45° (PR-2B)[3]	574528 R
	M 35 45° (PR-2B)[3]	574530 R
EUROTUBI	M 12	578310
EUROPA	M 15	578312
C-Steel Pressfitting	M 18	578314
System M-Profile[1]	M 22	578316
	M 28	578318
	M 35	578390
	M 12 45° (PR-2B)[3]	574520 R
	M 15 45° (PR-2B)[3]	574522 R
	M 18 45° (PR-2B)[3]	574524 R
	M 22 45° (PR-2B)[3]	574526 R
	M 28 45° (PR-2B)[3]	574528 R
	M 35 45° (PR-2B)[3]	574530 R
EUROTUBI	M 15	578312
EUROPA	M 18	578314
Inox Pressfitting	M 22	578316
System M-Profile[1]	M 28	578318
	M 35	578390
	M 15 45° (PR-2B)[3]	574522 R
	M 18 45° (PR-2B)[3]	574524 R
	M 22 45° (PR-2B)[3]	574526 R
	M 28 45° (PR-2B)[3]	574528 R
	M 35 45° (PR-2B)[3]	574530 R
Evans	VAU 15 (½")	578630
Components	VAU 20 (¾")	578632
Presslok	VAU 25 (1")	578634

System	Presskontur	Art.-nr.
	F	
FAR Rubinetterie	TH 14	578348
PRESSFAR	TH 16	578352
	TH 17	578354
	TH 18	578356
	TH 20	578358
	TH 25	578360
	TH 26	578362
	TH 32	578364
	TH 40	578624
	H 14	578398
	H 16	578400
	H 18	578404
	H 20	578406
	H 26	578410
	H 32	578412
	U 14	578372
	U 16	578374
	U 18	578376
	U 20	578378
	U 25	578380
	U 32	578382
	U 40	578386
F.B.Q. BARONIO	V 12	578324
BQ press	V 14	578326
	V 15	578328
	V 16	578330
	V 18	578332
	V 22	578334
	V 28	578336
	V 35	578604
	V 12 45° (PR-2B)[3]	574502 R
	V 14 45° (PR-2B)[3]	574532 R
	V 15 45° (PR-2B)[3]	574504 R
	V 16 45° (PR-2B)[3]	574534 R
	V 18 45° (PR-2B)[3]	574506 R
	V 22 45° (PR-2B)[3]	574508 R
	V 28 45° (PR-2B)[3]	574510 R
	V 35 45° (PR-2B)[3]	574512 R
F.B.Q. BARONIO	V 15	578328
BQ press	V 18	578332
carbon steel	V 22	578334
	V 28	578336
	V 35	578604
	V 15 45° (PR-2B)[3]	574504 R
	V 18 45° (PR-2B)[3]	574506 R
	V 22 45° (PR-2B)[3]	574508 R
	V 28 45° (PR-2B)[3]	574510 R
	V 35 45° (PR-2B)[3]	574512 R
F.B.Q. BARONIO	V 15	578328
BQ press gas	V 18	578332
	V 22	578334
	V 28	578336
	V 35	578604
	V 15 45° (PR-2B)[3]	574504 R
	V 18 45° (PR-2B)[3]	574506 R
	V 22 45° (PR-2B)[3]	574508 R
	V 28 45° (PR-2B)[3]	574510 R
	V 35 45° (PR-2B)[3]	574512 R
Fercofloor	RFz 16	578492
DUO Press	RFz 20	578494
FERCO PEX	RFz 25	578496
	RFz 32	578498
	TH 16	578352
	TH 20	578358
	TH 25	578360
	TH 32	578364
Fercofloor	RFz 16	578492
DUO Press	RFz 20	578494
MULTIFER	RFz 25	578496
	RFz 32	578498
	TH 16	578352
	TH 20	578358
	TH 25	578360
	TH 32	578364
	U 16	578374
	U 18	578376
	U 20	578378
	U 25	578380
	U 32	578382
FILINOX	M 15	578312
Instalpress	M 18	578314
Steel	M 22	578316
	M 28	578318
	M 35	578390
	M 15 45° (PR-2B)[3]	574522 R
	M 18 45° (PR-2B)[3]	574524 R
	M 22 45° (PR-2B)[3]	574526 R
	M 28 45° (PR-2B)[3]	574528 R
	M 35 45° (PR-2B)[3]	574530 R
FILINOX	M 15	578312
Instalpress	M 18	578314
Inox	M 22	578316
	M 28	578318
	M 35	578390
	M 15 45° (PR-2B)[3]	574522 R
	M 18 45° (PR-2B)[3]	574524 R
	M 22 45° (PR-2B)[3]	574526 R
	M 28 45° (PR-2B)[3]	574528 R
	M 35 45° (PR-2B)[3]	574530 R
Fittings Estándar	RFz 16	578492
ECO-PRESS	RFz 20	578494
	RFz 25	578496
	RFz 32	578498
Fittings Estándar	RFz 16	578492
MULTICAPA	RFz 18	578638
	RFz 20	578494
	RFz 25	578496
	RFz 32	578498
Fittings Estándar	RFz 16	578492
PE-X	RFz 20	578494
	RFz 25	578496
	RFz 32	578498

System	Presskontur	Art.-nr.
FOHS	TH 16	578352
HEIZTECHNIK	TH 20	578358
FOHSPRESS	TH 26	578362
	TH 32	578364
FORNARA	B 16	578468
ForPress	B 20	578472
	B 26	578474
	B 32	578476
	F 16	578456
	F 20	578460
	F 26	578462
	F 32	578464
	F 16 45° (PR-2B)[3]	574550 R
	F 20 45° (PR-2B)[3]	574552 R
	F 26 45° (PR-2B)[3]	574554 R
	F 32 45° (PR-2B)[3]	574556 R
	H 16	578400
	H 20	578406
	H 26	578410
	H 32	578412
	TH 16	578352
	TH 20	578358
	TH 26	578362
	TH 32	578364
	U 16	578374
	U 20	578378
	C 26	578392
	U 32	578382
FRABO	V 12	578324
Chrompress	V 15	578328
	V 18	578332
	V 22	578334
	V 12 45° (PR-2B)[3]	574502 R
	V 15 45° (PR-2B)[3]	574504 R
	V 18 45° (PR-2B)[3]	574506 R
	V 22 45° (PR-2B)[3]	574508 R
FRABO	V 15	578328
Frabopress 316	V 18	578332
GAS	V 22	578334
	V 28	578336
	V 35	578604
	V 15 45° (PR-2B)[3]	574504 R
	V 18 45° (PR-2B)[3]	574506 R
	V 22 45° (PR-2B)[3]	574508 R
	V 28 45° (PR-2B)[3]	574510 R
	V 35 45° (PR-2B)[3]	574512 R
FRABO	M 15	578312
Frabopress 316	M 18	578314
GAS-M	M 22	578316
	M 28	578318
	M 35	578390
	M 15 45° (PR-2B)[3]	574522 R
	M 18 45° (PR-2B)[3]	574524 R
	M 22 45° (PR-2B)[3]	574526 R
	M 28 45° (PR-2B)[3]	574528 R
	M 35 45° (PR-2B)[3]	574530 R
FRABO	V 12	578324
Frabopress 316	V 15	578328
Securfrabo	V 18	578332
	V 22	578334
	V 28	578336
	V 35	578604
	V 12 45° (PR-2B)[3]	574502 R
	V 15 45° (PR-2B)[3]	574504 R
	V 18 45° (PR-2B)[3]	574506 R
	V 22 45° (PR-2B)[3]	574508 R
	V 28 45° (PR-2B)[3]	574510 R
	V 35 45° (PR-2B)[3]	574512 R
FRABO	M 15	578312
Frabopress 316	M 18	578314
Securfrabo-M	M 22	578316
	M 28	578318
	M 35	578390
	M 15 45° (PR-2B)[3]	574522 R
	M 18 45° (PR-2B)[3]	574524 R
	M 22 45° (PR-2B)[3]	574526 R
	M 28 45° (PR-2B)[3]	574528 R
	M 35 45° (PR-2B)[3]	574530 R
FRABO	V 12	578324
Frabopress C-Steel	V 15	578328
Securfrabo	V 18	578332
	V 22	578334
	V 28	578336
	V 35	578604
	V 12 45° (PR-2B)[3]	574502 R
	V 15 45° (PR-2B)[3]	574504 R
	V 18 45° (PR-2B)[3]	574506 R
	V 22 45° (PR-2B)[3]	574508 R
	V 28 45° (PR-2B)[3]	574510 R
	V 35 45° (PR-2B)[3]	574512 R
FRABO	M 15	578312
Frabopress C-Steel	M 18	578314
Securfrabo-M	M 22	578316
	M 28	578318
	M 35	578390
	M 15 45° (PR-2B)[3]	574522 R
	M 18 45° (PR-2B)[3]	574524 R
	M 22 45° (PR-2B)[3]	574526 R
	M 28 45° (PR-2B)[3]	574528 R
	M 35 45° (PR-2B)[3]	574530 R
FRABO	V 12	578324
Frabopress	V 15	578328
GAS	V 18	578332
	V 22	578334
	V 28	578336
	V 35	578604
	V 12 45° (PR-2B)[3]	574502 R
	V 15 45° (PR-2B)[3]	574504 R
	V 18 45° (PR-2B)[3]	574506 R
	V 22 45° (PR-2B)[3]	574508 R
	V 28 45° (PR-2B)[3]	574510 R
	V 35 45° (PR-2B)[3]	574512 R

System	Presskontur	Art.-nr.
FRABO	M 12	578310
Frabopress	M 15	578312
GAS-M	M 18	578314
	M 22	578316
	M 28	578318
	M 35	578390
	M 12 45° (PR-2B)[3]	574520 R
	M 15 45° (PR-2B)[3]	574522 R
	M 18 45° (PR-2B)[3]	574524 R
	M 22 45° (PR-2B)[3]	574526 R
	M 28 45° (PR-2B)[3]	574528 R
	M 35 45° (PR-2B)[3]	574530 R
FRABO	V 12	578324
Frabopress H_2O	V 15	578328
Securfrabo	V 18	578332
	V 22	578334
	V 28	578336
	V 35	578604
	V 12 45° (PR-2B)[3]	574502 R
	V 15 45° (PR-2B)[3]	574504 R
	V 18 45° (PR-2B)[3]	574506 R
	V 22 45° (PR-2B)[3]	574508 R
	V 28 45° (PR-2B)[3]	574510 R
	V 35 45° (PR-2B)[3]	574512 R
FRABO	M 12	578310
Frabopress H_20	M 15	578312
Securfrabo-M	M 18	578314
	M 22	578316
	M 28	578318
	M 35	578390
	M 12 45° (PR-2B)[3]	574520 R
	M 15 45° (PR-2B)[3]	574522 R
	M 18 45° (PR-2B)[3]	574524 R
	M 22 45° (PR-2B)[3]	574526 R
	M 28 45° (PR-2B)[3]	574528 R
	M 35 45° (PR-2B)[3]	574530 R
FRABO	H 16	578400
FRABOPRESS	H 20	578406
MULTI-BRASS	TH 16	578352
(MB)	TH 20	578358
	TH 26	578362
	TH 32	578364
	U 16	578374
	U 20	578378
FRABO	V 12	578324
Frabopress	V 15	578328
Securfrabo	V 18	578332
	V 22	578334
	V 28	578336
	V 35	578604
	V 12 45° (PR-2B)[3]	574502 R
	V 15 45° (PR-2B)[3]	574504 R
	V 18 45° (PR-2B)[3]	574506 R
	V 22 45° (PR-2B)[3]	574508 R
	V 28 45° (PR-2B)[3]	574510 R
	V 35 45° (PR-2B)[3]	574512 R
FRABO	M 22	578316
Frabopress	M 22 45° (PR-2B)[3]	574526 R
TS PRESS	V 22	578334
	V 22 45° (PR-2B)[3]	574508 R
FRABO	V 15	578328
Solarpress	V 18	578332
	V 22	578334
	V 28	578336
	V 35	578604
	V 15 45° (PR-2B)[3]	574504 R
	V 18 45° (PR-2B)[3]	574506 R
	V 22 45° (PR-2B)[3]	574508 R
	V 28 45° (PR-2B)[3]	574510 R
	V 35 45° (PR-2B)[3]	574512 R
Fränkische	B 16	578468
alpex-duo	B 18	578470
	B 20	578472
	B 26	578474
	B 32	578476
	F 16	578456
	F 18	578458
	F 20	578460
	F 26	578462
	F 32	578464
	F 16 45° (PR-2B)[3]	574550 R
	F 20 45° (PR-2B)[3]	574552 R
	F 26 45° (PR-2B)[3]	574554 R
	F 32 45° (PR-2B)[3]	574556 R
	TH 16	578352
	TH 18	578356
	TH 20	578358
	TH 26	578362
	TH 32	578364

System	Presskontur	Art.-nr.
Fränkische	F 16	578456
alpex F50 PROFI	F 20	578460
	F 26	578462
	F 32	578464
	F 16 45° (PR-2B)[3]	574550 R
	F 20 45° (PR-2B)[3]	574552 R
	F 26 45° (PR-2B)[3]	574554 R
	F 32 45° (PR-2B)[3]	574556 R
	H 16	578400
	H 20	578406
	H 26	578410
	H 32	578412
	TH 16	578352
	TH 20	578358
	TH 26	578362
	TH 32	578364
	U 16	578374
	U 20	578378
(DN 26)	U 25	578380
	U 32	578382
	VP 16	578482
	VP 20	578484
	VP 32	578488
Fränkische	F 20	578460
alpex-gas	F 26	578462
	F 32	578464
	F 20 45° (PR-2B)[3]	574552 R
	F 26 45° (PR-2B)[3]	574554 R
	F 32 45° (PR-2B)[3]	574556 R
Fränkische	Fz 40	578478
alpex L		

G

gabotherm H+S	TH 10	578342
	TH 12	578346
	TH 14	578348
	TH 15	578350
	TH 16	578352
	TH 17	578354
	TH 18	578356
	TH 20	578358
	TH 25	578360
	TH 26	578362
	TH 32	578364
	TH 40	578624
Gallagher USA	H 12 (¼")	578396
YogaPipe ACR	U 14 (⅜")	578372
	U 16 (½")	578374
	U 18 (⅝")	578376
	U 20 (¾")	578378
	U 25 (⅞")	578380
	U 32 (1¼")	578382
Geberit Mapress	M 12	578310
C-STAHL	M 15	578312
	M 18	578314
	M 22	578316
	M 28	578318
	M 35	578390
	M 12 45° (PR-2B)[3]	574520 R
	M 15 45° (PR-2B)[3]	574522 R
	M 18 45° (PR-2B)[3]	574524 R
	M 22 45° (PR-2B)[3]	574526 R
	M 28 45° (PR-2B)[3]	574528 R
	M 35 45° (PR-2B)[3]	574530 R
Geberit Mapress	M 12	578310
EDELSTAHL	M 15	578312
	M 18	578314
	M 22	578316
	M 28	578318
	M 35	578390
	M 12 45° (PR-2B)[3]	574520 R
	M 15 45° (PR-2B)[3]	574522 R
	M 18 45° (PR-2B)[3]	574524 R
	M 22 45° (PR-2B)[3]	574526 R
	M 28 45° (PR-2B)[3]	574528 R
	M 35 45° (PR-2B)[3]	574530 R
Geberit Mapress	M 15	578312
EDELSTAHL Gas	M 18	578314
	M 22	578316
	M 28	578318
	M 35	578390
	M 15 45° (PR-2B)[3]	574522 R
	M 18 45° (PR-2B)[3]	574524 R
	M 22 45° (PR-2B)[3]	574526 R
	M 28 45° (PR-2B)[3]	574528 R
	M 35 45° (PR-2B)[3]	574530 R
Geberit Mapress	M 12	578310
KUPFER	M 15	578312
	M 18	578314
	M 22	578316
	M 28	578318
	M 35	578390
	M 12 45° (PR-2B)[3]	574520 R
	M 15 45° (PR-2B)[3]	574522 R
	M 18 45° (PR-2B)[3]	574524 R
	M 22 45° (PR-2B)[3]	574526 R
	M 28 45° (PR-2B)[3]	574528 R
	M 35 45° (PR-2B)[3]	574530 R

System	Presskontur	Art.-nr.
Geberit Mapress	M 15	578312
KUPFER Gas	M 18	578314
	M 22	578316
	M 28	578318
	M 35	578390
	M 15 45° (PR-2B)[3]	574522 R
	M 18 45° (PR-2B)[3]	574524 R
	M 22 45° (PR-2B)[3]	574526 R
	M 28 45° (PR-2B)[3]	574528 R
	M 35 45° (PR-2B)[3]	574530 R
Geberit Mepla	G 16	578444
	G 20	578446
	G 26	578448
	G 32	578450
	G 40	578452
Geberit Mepla	G 16	578444
Therm	G 20	578446
	G 26	578448
Geberit Volex	TH 16	578352
	TH 20	578358
	TH 26	578362
General Fittings	H 16	578400
5T00	H 20	578406
	H 26	578410
	H 32	578412
	TH 16	578352
	TH 20	578358
	TH 26	578362
	TH 32	578364
	U 16	578374
	U 20	578378
	U 32	578382
General Fittings	B 16	578468
Serie 5S00	B 18	578470
	B 20	578472
	B 26	578474
	B 32	578476
	F 16	578456
	F 20	578460
	F 26	578462
	F 32	578464
	F 16 45° (PR-2B)[3]	574550 R
	F 20 45° (PR-2B)[3]	574552 R
	F 26 45° (PR-2B)[3]	574554 R
	F 32 45° (PR-2B)[3]	574556 R
	H 16	578400
	H 18	578404
	H 20	578406
	H 25	578408
	H 26	578410
	H 32	578412
	TH 16	578352
	TH 18	578356
	TH 20	578358
	TH 25	578360
	TH 26	578362
	TH 32	578364
	TH 40	578624
	U 16	578374
	U 18	578376
	U 20	578378
	U 25	578380
	U 32	578382
	U 40	578386
General Fittings	B 16	578468
Trident	F 16	578456
	F 16 45° (PR-2B)[3]	574550 R
	H 16	578400
	H 20	578406
	H 26	578410
	H 32	578412
	TH 16	578352
	TH 20	578358
	TH 26	578362
	TH 32	578364
	U 16	578374
	U 20	578378
	U 32	578382
General Fittings	H 16	578400
Trident Gas	H 20	578406
	H 26	578410
	H 32	578412
	TH 16	578352
	TH 20	578358
	TH 26	578362
	TH 32	578364
	U 16	578374
	U 20	578378
	U 32	578382

Pressfitting-systemer til gasinstallation – bør kun presses med de mini-presstænger/pressringe, som er angivet i tabellen med gult.
Overhold de nationale forskrifter.

[1] Der kan kun anvendes presstænger fra mærkning "108" (1. kvartal 2008), "208" (2. kvartal 2008) osv. Kendetegnet er stemplet ind i hver pressbakke.

[2] Til montering af egnede pressindsatse.

[3] Til fremdrift af pressringe (PR) kræves en mellemtang, se side 154.

[4] Der kan kun anvendes presstænger fra mærkning „117" (1. kvartal 2017), „217" (2. kvartal 2017) osv. Kendetegnet er stemplet ind i hver pressbakke.

Egnethed af REMS pressværktøjer til pressfitting-systemer: Pr. 15.10.2019. Den altid aktuelle status kan hentes på internettet:
www.rems.de → Downloads → Produktkataloger → REMS katalog.
Presstænger til andre pressfitting-systemer på forespørgsel.

System	Presskontur	Art.-nr.
Giacomini Raccordi RM Giacomini	H 16	578400
	H 20	578406
	H 26	578410
	H 32	578412
	TH 16	578352
	TH 20	578358
	TH 26	578362
	TH 32	578364
	TH 40	578624
	U 16	578374
	U 20	578378
	U 32	578382
	U 40	578386
Giacomini RM MULTIGAS	H 16	578400
	H 20	578406
	H 26	578410
	H 32	578412
	TH 16	578352
	TH 20	578358
	TH 26	578362
	TH 32	578364
	U 16	578374
	U 20	578378
	U 32	578382
Giacomini Valvole Giacomini serie R850V	V 15	578328
	V 18	578332
	V 22	578334
	V 28	578336
	V 35	578604
	V 15 45° (PR-2B)[3]	574504 R
	V 18 45° (PR-2B)[3]	574506 R
	V 22 45° (PR-2B)[3]	574508 R
	V 28 45° (PR-2B)[3]	574510 R
	V 35 45° (PR-2B)[3]	574512 R
	SA 15	578514
	SA 18	578518
	SA 22	578520
	SA 28	578522
	M 15	578312
	M 18	578314
	M 22	578316
	M 28	578318
	M 35	578390
	M 15 45° (PR-2B)[3]	574522 R
	M 18 45° (PR-2B)[3]	574524 R
	M 22 45° (PR-2B)[3]	574526 R
	M 28 45° (PR-2B)[3]	574528 R
	M 35 45° (PR-2B)[3]	574530 R
Golan Pipe Systems (Scandinavia) Alu-Pres	U 16	578374
	U 20	578378
	U 25	578380
	U 32	578382
	U 40	578386
Grinnell G-PRESS Copper Fittings	VUS ½" (OD 15,9 mm)	578566
	VUS ¾" (OD 22,2 mm)	578568
	VUS 1" (OD 28,6 mm)	578570
	VUS 1¼" (OD 34,9 mm)	578606
GS Wärmesysteme System TH	TH 14	578348
	TH 16	578352
	TH 20	578358
	TH 26	578362
	TH 32	578364
	TH 40	578624
GS Wärmesysteme System V	V 15	578328
	V 18	578332
	V 22	578334
	V 28	578336
	V 35	578604
	V 15 45° (PR-2B)[3]	574504 R
	V 18 45° (PR-2B)[3]	574506 R
	V 22 45° (PR-2B)[3]	574508 R
	V 28 45° (PR-2B)[3]	574510 R
	V 35 45° (PR-2B)[3]	574512 R

H

System	Presskontur	Art.-nr.
HakaGerodur HAKASAN	TH 10	578342
	TH 11,6	578344
	TH 12	578346
	TH 14	578348
	TH 16	578352
	TH 17	578354
	TH 18	578356
	TH 20	578358
	TH 25	578360
	TH 26	578362
	TH 32	578364
	TH 40	578624
HASTINIK Hastinik/Hitpress	M 15	578312
	M 18	578314
	M 22	578316
	M 28	578318
	M 35	578390
	M 15 45° (PR-2B)[3]	574522 R
	M 18 45° (PR-2B)[3]	574524 R
	M 22 45° (PR-2B)[3]	574526 R
	M 28 45° (PR-2B)[3]	574528 R
	M 35 45° (PR-2B)[3]	574530 R
heima-press	TH 16	578352
	TH 20	578358
	TH 26	578362
	TH 32	578364
	TH 40	578624
HELIROMA klimapress	U 16	578374
	U 18	578376
	U 20	578378
	U 25	578380
	U 32	578382
	U 40	578386
HELIROMA romapress	RFz 16	578492
	RFz 20	578494
	RFz 25	578496
	RFz 32	578498
Henco	TH 14	578348
	TH 16	578352
	TH 18	578356
	TH 20	578358
	TH 26	578362
	HE 32	578370
	HEz 40[4]	578572
Herotec TEMPUS-PRESS PLUS	H 16	578400
	H 20	578406
	H 25	578408
	H 32	578412
	RFz 16	578492
	RFz 20	578494
	RFz 25	578496
	RFz 32	578498
	TH 16	578352
	TH 20	578358
	TH 25	578360
	TH 32	578364
	U 16	578374
	U 20	578378
	U 25	578380
	U 32	578382
	U 40	578386
HERZ PIPEFIX	TH 10	578342
	TH 16	578352
	TH 20	578358
	TH 26	578362
	TH 32	578364
	TH 40	578624
HIDRONIX MULTIGAS	TH 16	578352
	TH 20	578358
	TH 26	578362
HIDRONIX MULTIPIPE	TH 14	578348
	TH 16	578352
	TH 20	578358
	TH 26	578362
	TH 32	578364
	H 14	578398
	H 16	578400
	H 18	578404
	H 20	578406
	H 26	578410
	H 32	578412
	U 14	578372
	U 16	578374
	U 18	578376
	U 20	578378
	C 26	578392
	U 32	578382
HIDRONIX UNICO	TH 14	578348
	TH 16	578352
	TH 20	578358
	TH 26	578362
	TH 32	578364
	H 14	578398
	H 16	578400
	H 18	578404
	H 20	578406
	H 26	578410
	H 32	578412
	U 14	578372
	U 16	578374
	U 18	578376
	U 20	578378
	C 26	578392
	U 32	578382
HITEC Sistema Multistrato	TH 14	578348
	TH 16	578352
	TH 18	578356
	TH 20	578358
	TH 26	578362
	TH 32	578364
	TH 40	578624
Hopewell press fit system	M 15	578312
	M 18	578314
	M 22	578316
	M 28	578318
	M 35	578390
hp praski BAVARIA-press	TH 10	578342
	TH 14	578348
	TH 16	578352
	TH 17	578354
	TH 20	578358
	TH 25	578360
	TH 26	578362
	TH 32	578364
	TH 40	578624

I

System	Presskontur	Art.-nr.
IBP >B< Flex	U 16	578374
	U 18	578376
	U 20	578378
	U 25	578380
	U 32	578382
IBP >B< Press	V 12	578324
	V 14	578326
	V 15	578328
	V 16	578330
	V 18	578332
	V 22	578334
	V 28	578336
	V 35	578604
	V 12 45° (PR-2B)[3]	574502 R
	V 14 45° (PR-2B)[3]	574532 R
	V 15 45° (PR-2B)[3]	574504 R
	V 16 45° (PR-2B)[3]	574534 R
	V 18 45° (PR-2B)[3]	574506 R
	V 22 45° (PR-2B)[3]	574508 R
	V 28 45° (PR-2B)[3]	574510 R
	V 35 45° (PR-2B)[3]	574512 R
IBP >B< Press Carbon	V 12	578324
	V 15	578328
	V 18	578332
	V 22	578334
	V 28	578336
	V 35	578604
	V 12 45° (PR-2B)[3]	574502 R
	V 15 45° (PR-2B)[3]	574504 R
	V 18 45° (PR-2B)[3]	574506 R
	V 22 45° (PR-2B)[3]	574508 R
	V 28 45° (PR-2B)[3]	574510 R
	V 35 45° (PR-2B)[3]	574512 R
IBP >B< Press Gas	V 15	578328
	V 18	578332
	V 22	578334
	V 28	578336
	V 35	578604
	V 15 45° (PR-2B)[3]	574504 R
	V 18 45° (PR-2B)[3]	574506 R
	V 22 45° (PR-2B)[3]	574508 R
	V 28 45° (PR-2B)[3]	574510 R
	V 35 45° (PR-2B)[3]	574512 R
IBP >B< Press Inox	V 15	578328
	V 18	578332
	V 22	578334
	V 28	578336
	V 35	578604
	V 15 45° (PR-2B)[3]	574504 R
	V 18 45° (PR-2B)[3]	574506 R
	V 22 45° (PR-2B)[3]	574508 R
	V 28 45° (PR-2B)[3]	574510 R
	V 35 45° (PR-2B)[3]	574512 R
IBP >B< Press Solar	V 15	578328
	V 18	578332
	V 22	578334
	V 28	578336
	V 35	578604
	V 15 45° (PR-2B)[3]	574504 R
	V 18 45° (PR-2B)[3]	574506 R
	V 22 45° (PR-2B)[3]	574508 R
	V 28 45° (PR-2B)[3]	574510 R
	V 35 45° (PR-2B)[3]	574512 R
ICMA Sempiter	H 16	578400
	H 20	578406
	H 26	578410
	H 32	578412
	TH 16	578352
	TH 20	578358
	TH 26	578362
	TH 32	578364
	TH 40	578624
	U 16	578374
	U 20	578378
	U 32	578382
	U 40	578386
ICMA Sempigas	TH 16	578352
	TH 20	578358
	TH 26	578362
	TH 32	578364
Idrosanitaria Bonomi Homegas	TH 16	578352
	TH 20	578358
	TH 26	578362
Idrosanitaria Bonomi Idropress	TH 16	578352
	TH 18	578356
	TH 20	578358
	TH 26	578362
	TH 32	578364
	TH 40	578624
IDROSISTEMI Ta-Press	TH 16	578352
	TH 20	578358
	TH 26	578362
	TH 32	578364
	TH 40	578624
	F 16	578456
	F 20	578460
	F 26	578462
	F 32	578464
	F 16 45° (PR-2B)[3]	574550 R
	F 20 45° (PR-2B)[3]	574552 R
	F 26 45° (PR-2B)[3]	574554 R
	F 32 45° (PR-2B)[3]	574556 R
	Fz 40	578478
	H 16	578400
	H 20	578406
	H 26	578410
	H 32	578412
	U 16	578374
	U 20	578378
	C 26	578392
	U 32	578382
	U 40	578386
	B 16	578468
	B 20	578472
	B 26	578474
	B 32	578476
IDROTRADE Storm Multipinza	H 16	578400
	H 20	578406
	H 26	578410
	H 32	578412
	TH 16	578352
	TH 20	578358
	TH 26	578362
	TH 32	578364
	TH 40	578624
	U 16	578374
	U 20	578378
	U 40	578386
IDROTRADE Storm Multistrato	H 14	578398
	H 16	578400
	H 20	578406
	H 26	578410
	H 32	578412
	U 40	578386
IDROTRADE StormPRES	M 15	578312
	M 18	578314
	M 22	578316
	M 28	578318
IDROTRADE StormSTEEL	M 12	578310
	M 15	578312
	M 18	578314
	M 22	578316
	M 28	578318

System	Presskontur	Art.-nr.
ILTA INOX/CHIBRO Pressfitting Cuni	M 15	578312
	M 18	578314
	M 22	578316
	M 28	578318
	M 35	578390
	M 15 45° (PR-2B)[3]	574522 R
	M 18 45° (PR-2B)[3]	574524 R
	M 22 45° (PR-2B)[3]	574526 R
	M 28 45° (PR-2B)[3]	574528 R
	M 35 45° (PR-2B)[3]	574530 R
ILTA INOX/CHIBRO Pressfitting inox	M 15	578312
	M 18	578314
	M 22	578316
	M 28	578318
	M 35	578390
	M 15 45° (PR-2B)[3]	574522 R
	M 18 45° (PR-2B)[3]	574524 R
	M 22 45° (PR-2B)[3]	574526 R
	M 28 45° (PR-2B)[3]	574528 R
	M 35 45° (PR-2B)[3]	574530 R
Instantor Copper Press Imperial	VI ½" (OD 14,7 mm)	578716
	VI ¾" (OD 21,0 mm)	578718
	VI 1" (OD 27,4 mm)	578720
Instantor Copper Press Metric	M 15	578312
	M 22	578316
	M 28	578318
Instantor Press System	TH 16	578352
	TH 20	578358
	TH 26	578362
	TH 32	578364
IPA IPANA Press	TH 10	578342
	TH 11,6	578344
	TH 12	578346
	TH 14	578348
	TH 15	578350
	TH 16	578352
	TH 17	578354
	TH 18	578356
	TH 20	578358
	TH 22	578588
	TH 25	578360
	TH 26	578362
	TH 28	578590
	TH 32	578364
	TH 40	578624
IPA THu IPANA Press	TH 16	578352
	TH 20	578358
	TH 26	578362
	TH 32	578364
	TH 40	578624
IPALPEX (Industrie du Plastique et Accessoires)	TH 14	578348
	TH 16	578352
	TH 18	578356
	TH 20	578358
	TH 26	578362
	THL 32	578368
	TH 40	578624
IPLEX PIPELINES AUSTRALIA Iplex Pro-fit	K16/P18	578592
IPLEX PIPELINES AUSTRALIA Iplex K1 (Gas)	K16/P18	578592
	K/20	578594
	K/25	578596
	K32	578598
	K1/40	578600
IPLEX PIPELINES AUSTRALIA Iplex K2	K16/P18	578592
	K/20	578594
	K/25	578596
ISOTUBI NUMEPRESS	M 15	578312
	M 18	578314
	M 22	578316
	M 28	578318
	M 35	578390
	M 15 45° (PR-2B)[3]	574522 R
	M 18 45° (PR-2B)[3]	574524 R
	M 22 45° (PR-2B)[3]	574526 R
	M 28 45° (PR-2B)[3]	574528 R
	M 35 45° (PR-2B)[3]	574530 R
IVAR ALPEX-GAS	B 20	578472
	B 26	578474
	B 32	578476
IVAR Ivar-Press	B 14	578466
	B 16	578468
	B 18	578470
	B 20	578472
	B 26	578474
	B 32	578476
	Fz 40	578478
IVAR MULTI PRESS GAS	TH 16	578352
	TH 20	578358
	TH 26	578362
	TH 32	578364
	B 16	578468
	B 20	578472
	B 26	578474
	B 32	578476

System	Presskontur	Art.-nr.
IVAR MULTI PRESS GAS ITALIA	TH 16	578352
	TH 20	578358
	TH 26	578362
	TH 32	578364
	H 16	578400
	H 20	578406
	H 26	578410
	H 32	578412
	U 16	578374
	U 20	578378
	U 32	578382
IVAR Multi Press MP	TH 16	578352
	TH 18	578356
	TH 20	578358
	TH 25	578360
	TH 26	578362
	TH 32	578364
	TH 40	578624
	F 16	578456
	F 18	578458
	F 20	578460
	F 26	578462
	F 32	578464
	Fz 40	578478
	F 16 45° (PR-2B)[3]	574550 R
	F 20 45° (PR-2B)[3]	574552 R
	F 26 45° (PR-2B)[3]	574554 R
	F 32 45° (PR-2B)[3]	574556 R
	H 16	578400
	H 18	578404
	H 20	578406
	H 25	578408
	H 26	578410
	H 32	578412
	U 16	578374
	U 18	578376
	U 20	578378
	U 25	578380
	C 26	578392
	U 32	578382
	U 40	578386
	B 16	578468
	B 18	578470
	B 20	578472
	B 26	578474
	B 32	578476
IVAR Multi Press Leak (MPL)	TH 16	578352
	TH 20	578358
	TH 26	578362
	TH 32	578364
	F 16	578456
	F 20	578460
	F 26	578462
	F 32	578464
	F 16 45° (PR-2B)[3]	574550 R
	F 20 45° (PR-2B)[3]	574552 R
	F 26 45° (PR-2B)[3]	574554 R
	F 32 45° (PR-2B)[3]	574556 R
	H 16	578400
	H 20	578406
	H 26	578410
	H 32	578412
	U 16	578374
	U 20	578378
	C 26	578392
	U 32	578382
	B 16	578468
	B 20	578472
	B 26	578474
	B 32	578476
IVAR Plastic Multi Press PMP	TH 16	578352
	TH 20	578358
	TH 25	578360
	TH 26	578362
	TH 32	578364
	F 16	578456
	F 20	578460
	F 26	578462
	F 32	578464
	F 16 45° (PR-2B)[3]	574550 R
	F 20 45° (PR-2B)[3]	574552 R
	F 26 45° (PR-2B)[3]	574554 R
	F 32 45° (PR-2B)[3]	574556 R
	H 16	578400
	H 20	578406
	H 25	578408
	H 26	578410
	H 32	578412
	U 16	578374
	U 20	578378
	U 25	578380
	C 26	578392
	U 32	578382
	B 16	578468
	B 20	578472
	B 26	578474
	B 32	578476

System	Presskontur	Art.-nr.
IVAR Plastic Multi Press Leak (PMPL)	TH 16	578352
	TH 20	578358
	TH 26	578362
	TH 32	578364
	F 16	578456
	F 20	578460
	F 26	578462
	F 32	578464
	F 16 45° (PR-2B)[3]	574550 R
	F 20 45° (PR-2B)[3]	574552 R
	F 26 45° (PR-2B)[3]	574554 R
	F 32 45° (PR-2B)[3]	574556 R
	H 16	578400
	H 20	578406
	H 26	578410
	H 32	578412
	U 16	578374
	U 20	578378
	C 26	578392
	U 32	578382
	B 16	578468
	B 20	578472
	B 26	578474
	B 32	578476
IVT PRIPRESS	TH 16	578352
	TH 20	578358
	TH 26	578362
	TH 32	578364
	TH 40	578624

J

Jäger - Aquatec Aquapress H	H 14	578398
	H 16	578400
	H 17	578402
	H 18	578404
	H 20	578406
	H 26	578410
	H 32	578412
	U 40	578386
Jäger - Aquatec C-Stahl Press Typ M	M 15	578312
	M 18	578314
	M 22	578316
	M 28	578318
	M 35	578390
	M 15 45° (PR-2B)[3]	574522 R
	M 18 45° (PR-2B)[3]	574524 R
	M 22 45° (PR-2B)[3]	574526 R
	M 28 45° (PR-2B)[3]	574528 R
	M 35 45° (PR-2B)[3]	574530 R
Jäger - Aquatec Edelstahl Press Typ M	M 15	578312
	M 18	578314
	M 22	578316
	M 28	578318
	M 35	578390
	M 15 45° (PR-2B)[3]	574522 R
	M 18 45° (PR-2B)[3]	574524 R
	M 22 45° (PR-2B)[3]	574526 R
	M 28 45° (PR-2B)[3]	574528 R
	M 35 45° (PR-2B)[3]	574530 R
Jäger - Aquatec Kupfer Press Typ V	V 15	578328
	V 18	578332
	V 22	578334
	V 28	578336
	V 35	578604
	V 15 45° (PR-2B)[3]	574504 R
	V 18 45° (PR-2B)[3]	574506 R
	V 22 45° (PR-2B)[3]	574508 R
	V 28 45° (PR-2B)[3]	574510 R
	V 35 45° (PR-2B)[3]	574512 R
Jansen AG JANSEN prima	TH 14	578348
	TH 16	578352
	TH 18	578356
	TH 20	578358
	TH 25	578360
	TH 26	578362
	TH 32	578364
	TH 40	578624
Jaraflex-Presssystem	TH 14	578348
	TH 16	578352
	TH 18	578356
	TH 20	578358
	TH 25	578360
	TH 26	578362
	TH 32	578364
	TH 40	578624
JUNGWOO JWPress	VUS ½" (OD 15,9 mm)	578566
	VUS ¾" (OD 22,2 mm)	578568
	VUS 1" (OD 28,6 mm)	578570
	VUS 1¼" (OD 34,9 mm)	578606

K

KAN KAN-therm	U 16	578374
	U 20	578378
	U 25	578380
	C 26	578392
	U 32	578382
	U 40	578386

Pressfitting-systemer til gasinstallation – bør kun presses med de mini-presstænger/pressringe, som er angivet i tabellen med gult.
Overhold de nationale forskrifter.

[1] Der kan kun anvendes presstænger fra mærkning "108" (1. kvartal 2008), "208" (2. kvartal 2008) osv. Kendetegnet er stemplet ind i hver pressbakke.

[2] Til montering af egnede pressindsatse.

[3] Til fremdrift af pressringe (PR) kræves en mellemtang, se side 154.

[4] Der kan kun anvendes presstænger fra mærkning „117" (1. kvartal 2017), „217" (2. kvartal 2017) osv. Kendetegnet er stemplet ind i hver pressbakke.

Egnethed af REMS pressværktøjer til pressfitting-systemer: Pr. 15.10.2019. Den altid aktuelle status kan hentes på internettet:
www.rems.de → Downloads → Produktkataloger → REMS katalog.
Presstænger til andre pressfitting-systemer på forespørgsel.

System	Presskontur	Art.-nr.
KAN	TH 14	578348
KAN-therm LBP	TH 16	578352
	TH 20	578358
	TH 25	578360
	TH 26	578362
	TH 32	578364
	TH 40	578624
	U 14	578372
	U 16	578374
	U 20	578378
	U 25	578380
	C 26	578392
	U 32	578382
	U 40	578386
KAN	M 12	578310
KAN-therm	M 15	578312
Inox	M 18[1)]	578314
	M 22	578316
	M 28[1)]	578318
	M 35	578390
	M 12 45° (PR-2B)[3)]	574520 R
	M 15 45° (PR-2B)[3)]	574522 R
	M 18 45° (PR-2B)[3)]	574524 R
	M 22 45° (PR-2B)[3)]	574526 R
	M 28 45° (PR-2B)[3)]	574528 R
	M 35 45° (PR-2B)[3)]	574530 R
KAN	M 12	578310
KAN-therm	M 15	578312
Steel	M 18[1)]	578314
	M 22	578316
	M 28[1)]	578318
	M 35	578390
	M 12 45° (PR-2B)[3)]	574520 R
	M 15 45° (PR-2B)[3)]	574522 R
	M 18 45° (PR-2B)[3)]	574524 R
	M 22 45° (PR-2B)[3)]	574526 R
	M 28 45° (PR-2B)[3)]	574528 R
	M 35 45° (PR-2B)[3)]	574530 R
KE KELIT	U 16	578374
KELIT KELOX	U 18	578376
	U 20	578378
	U 25	578380
	U 32	578382
	U 40	578386
KE KELIT	M 15	578312
COPPERFIX	M 18	578314
Kupfer	M 22	578316
	M 28	578318
	M 35	578390
	M 15 45° (PR-2B)[3)]	574522 R
	M 18 45° (PR-2B)[3)]	574524 R
	M 22 45° (PR-2B)[3)]	574526 R
	M 28 45° (PR-2B)[3)]	574528 R
	M 35 45° (PR-2B)[3)]	574530 R
KE KELIT	M 15	578312
steelFIX	M 18	578314
C-Stahl	M 22	578316
	M 28	578318
	M 35	578390
	M 15 45° (PR-2B)[3)]	574522 R
	M 18 45° (PR-2B)[3)]	574524 R
	M 22 45° (PR-2B)[3)]	574526 R
	M 28 45° (PR-2B)[3)]	574528 R
	M 35 45° (PR-2B)[3)]	574530 R
KE KELIT	M 15	578312
steelFIX	M 18	578314
Edelstahl	M 22	578316
	M 28	578318
	M 35	578390
	M 15 45° (PR-2B)[3)]	574522 R
	M 18 45° (PR-2B)[3)]	574524 R
	M 22 45° (PR-2B)[3)]	574526 R
	M 28 45° (PR-2B)[3)]	574528 R
	M 35 45° (PR-2B)[3)]	574530 R
KEMBLA	VAU 15 (OD 12,7 mm)	578630
KemPress	VAU 20 (OD 19,1 mm)	578632
(AUS)	VAU 25 (OD 25,4 mm)	578634
	VAU 32 (OD 31,8 mm)	578636
KEMBLA	VAU 15 (OD 12,7 mm)	578630
KemPress Gas	VAU 20 (OD 19,1 mm)	578632
(AUS)	VAU 25 (OD 25,4 mm)	578634
	VAU 32 (OD 31,8 mm)	578636
KISAN	KI 16	578524
Kisan KD	KI 20	578526
	KI 25	578528
	TH 16	578352
	TH 20	578358
	TH 25	578360
KISAN	KI 16	578524
Kisan WL	KI 20	578526
	KI 25	578528
	KI 32	578530
	TH 16	578352
	TH 20	578358
	TH 25	578360
	TH 32	578364
KISAN	KI 16	578524
Kisan WM	KI 20	578526
	KI 25	578528
	KI 32	578530
KISAN	U 20	578378
Kisan WR	U 25	578380
	U 32	578382
	U 40	578386
	TH 20	578358
	TH 25	578360
	TH 32	578364
	TH 40	578624

System	Presskontur	Art.-nr.
KISAN	M 15	578312
Kistal C	M 18	578314
	M 22	578316
	M 28	578318
	M 35	578390
	M 15 45° (PR-2B)[3)]	574522 R
	M 18 45° (PR-2B)[3)]	574524 R
	M 22 45° (PR-2B)[3)]	574526 R
	M 28 45° (PR-2B)[3)]	574528 R
	M 35 45° (PR-2B)[3)]	574530 R
KISAN	M 15	578312
Kistal Inox	M 18	578314
	M 22	578316
	M 28	578318
	M 35	578390
	M 15 45° (PR-2B)[3)]	574522 R
	M 18 45° (PR-2B)[3)]	574524 R
	M 22 45° (PR-2B)[3)]	574526 R
	M 28 45° (PR-2B)[3)]	574528 R
	M 35 45° (PR-2B)[3)]	574530 R
KME	TH 14	578348
cuprotherm CTX	TH 16	578352
	TH 18	578356
	TH 20	578358
	TH 26	578362
KME	TH 14	578348
QTEC - Comap	TH 16	578352
SkinPress	TH 20	578358
	TH 26	578362
KME	H 16 A	578420
QTEC - Oventrop	H 20 A	578426
Cofit	H 26 A	578430

L

LEGEND-PRESS	VUS ½" (OD 15,9 mm)	578566
press fitting	VUS ¾" (OD 22,2 mm)	578568
system	VUS 1" (OD 28,6 mm)	578570
	VUS 1¼" (OD 34,9 mm)	578606
LK Systems	V 12	578324
LK >B<Press	V 15	578328
	V 18	578332
	V 22	578334
	V 28	578336
	V 35	578604
	V 12 45° (PR-2B)[3)]	574502 R
	V 15 45° (PR-2B)[3)]	574504 R
	V 18 45° (PR-2B)[3)]	574506 R
	V 22 45° (PR-2B)[3)]	574508 R
	V 28 45° (PR-2B)[3)]	574510 R
	V 35 45° (PR-2B)[3)]	574512 R
LK Systems	V 12	578324
LK >B<Press	V 15	578328
Elförzinkat	V 18	578332
	V 22	578334
	V 28	578336
	V 35	578604
	V 12 45° (PR-2B)[3)]	574502 R
	V 15 45° (PR-2B)[3)]	574504 R
	V 18 45° (PR-2B)[3)]	574506 R
	V 22 45° (PR-2B)[3)]	574508 R
	V 28 45° (PR-2B)[3)]	574510 R
	V 35 45° (PR-2B)[3)]	574512 R
LK Systems	V 15	578328
LK >B<Press	V 18	578332
Gas	V 22	578334
	V 28	578336
	V 35	578604
	V 15 45° (PR-2B)[3)]	574504 R
	V 18 45° (PR-2B)[3)]	574506 R
	V 22 45° (PR-2B)[3)]	574508 R
	V 28 45° (PR-2B)[3)]	574510 R
	V 35 45° (PR-2B)[3)]	574512 R
LK Systems	TH 16	578352
LK Universal	TH 20	578358
	TH 25	578360
	TH 32	578364
	TH 40	578624
LVI-DAHL	U 16	578374
Altech-Alupex	U 20	578378
	U 25	578380
	U 32	578382

M

Meier Tobler	U 16	578374
Metalplast - Stramax	U 18	578376
	U 20	578378
	U 25	578380
	U 32	578382
	U 40	578386
MAINCOR	U 16	578374
MAINPRESS	U 20	578378
	U 25	578380
	U 32	578382
	U 40	578386
MAINCOR	U 16	578374
MAINFLOR	U 20	578378
Mair Heiztechnik	M 12	578310
Gomafix Cu/E[1)]	M 15	578312
	M 18	578314
	M 22	578316
	M 12 45° (PR-2B)[3)]	574520 R
	M 15 45° (PR-2B)[3)]	574522 R
	M 18 45° (PR-2B)[3)]	574524 R
	M 22 45° (PR-2B)[3)]	574526 R
Mair Heiztechnik	H 11,5	578394
Gomafix M	H 14	578398
	H 16	578400
	H 20	578406

System	Presskontur	Art.-nr.
Mair Heiztechnik	H 11,5	578394
M-Press	H 14	578398
	H 16	578400
	H 20	578406
	H 26	578410
	H 32	578412
Ma.s.ter System	TH 14	578348
PRESSMASTER	TH 16	578352
	TH 18	578356
	TH 20	578358
	TH 25	578360
	TH 26	578362
	TH 32	578364
	TH 40	578624
	H 14	578398
	H 16	578400
	H 18	578404
	H 20	578406
	H 26	578410
	H 32	578412
	U 14	578372
	U 16	578374
	U 18	578376
	U 20	578378
	U 25	578380
	U 32	578382
	U 40	578386
METALGRUP	U 16	578374
Permatubo	U 18	578376
	U 20	578378
	U 25	578380
	U 32	578382
	U 40	578386
METALGRUP	RFz 16	578492
PexGrup	RFz 20	578494
	RFz 25	578496
	RFz 32	578498
METALGRUP	U 16	578374
MultiGrup	U 18	578376
	U 20	578378
	U 25	578380
	U 32	578382
Mueller Industries	VUS ½" (OD 15,9 mm)	578566
Streamline PRS	VUS ¾" (OD 22,2 mm)	578568
	VUS 1" (OD 28,6 mm)	578570
	VUS 1¼" (OD 34,9 mm)	578606
MULTITHERM	TH 16	578352
PRESSSYSTEM	TH 20	578358
	TH 26	578362
	TH 32	578364
	TH 40	578624
Multicapas	RFz 16	578492
Industrial	RFz 20	578494
AIS PEX	RFz 25	578496
	RFz 32	578498
	U 16	578374
	U 20	578378
	U 25	578380
	U 32	578382
Multicapas	MT 20	578560
Industrial	MT 25	578562
multitubo systems	MT 32	578564
MC	U 16	578374
	U 18	578376
	U 20	578378
	U 25	578380
	U 32	578382
	U 40	578386
Multicapas	H 16	578400
Industrial	H 20	578406
multitubo systems	H 25	578408
MM	H 26	578410
	H 32	578412
	MT 20	578560
	MT 25	578562
	MT 32	578564
	RFz 16	578492
	RFz 20	578494
	RFz 25	578496
	RFz 32	578498
	TH 16	578352
	TH 20	578358
	TH 25	578360
	TH 26	578362
	TH 32	578364
	TH 40	578624
	U 16	578374
	U 20	578378
	U 25	578380
	U 32	578382
	U 40	578386

N

NEUTHERM	H 16	578400
MEKUPRESS-HT	H 20	578406
	H 26	578410
	H 32	578412
NIBCO (USA)	VUS ½" (OD 15,9 mm)	578566
Press System	VUS ¾" (OD 22,2 mm)	578568
Copper	VUS 1" (OD 28,6 mm)	578570
	VUS 1¼" (OD 34,9 mm)	578606
Nicoll Fluxo	TH 16	578352
	TH 20	578358
	TH 26	578362
	TH 32	578364
	TH 40	578624

System	Presskontur	Art.-nr.
NUPI Industrie	B 16	578468
Italiane	B 18	578470
Multinupi	B 20	578472
	B 26	578474
	B 32	578476
	F 16	578456
	F 18	578458
	F 20	578460
	F 26	578462
	F 32	578464
	F 16 45° (PR-2B)[3]	574550 R
	F 20 45° (PR-2B)[3]	574552 R
	F 26 45° (PR-2B)[3]	574554 R
	F 32 45° (PR-2B)[3]	574556 R
	H 16	578400
	H 18	578404
	H 20	578406
	H 25	578408
	H 26	578410
	H 32	578412
	TH 16	578352
	TH 18	578356
	TH 20	578358
	TH 25	578360
	TH 26	578362
	TH 32	578364
	U 14	578372
	U 16	578374
	U 18	578376
	U 20	578378
	U 25	578380
	C 26	578392
	U 32	578382
	U 40	578386
Nussbaum	VMP ¾" (OD 17,2 mm)	578660
Optifitt-Press	VMP ½" (OD 21,3 mm)	578662
Nussbaum	VRX 16	578640
Optiflex-Flowpress	VRX 20	578642
	VRX 25	578644
	VRX 32	578646
Nussbaum	V 15	578328
Optipress	V 18	578332
Aquaplus	V 22	578334
	V 28	578336
	V 35	578604
	V 15 45° (PR-2B)[3]	574504 R
	V 18 45° (PR-2B)[3]	574506 R
	V 22 45° (PR-2B)[3]	574508 R
	V 28 45° (PR-2B)[3]	574510 R
	V 35 45° (PR-2B)[3]	574512 R
Nussbaum	V 15	578328
Optipress Gaz	V 18	578332
	V 22	578334
	V 28	578336
	V 35	578604
	V 15 45° (PR-2B)[3]	574504 R
	V 18 45° (PR-2B)[3]	574506 R
	V 22 45° (PR-2B)[3]	574508 R
	V 28 45° (PR-2B)[3]	574510 R
	V 35 45° (PR-2B)[3]	574512 R
Nussbaum	V 15	578328
Optipress-Therm	V 18	578332
	V 22	578334
	V 28	578336
	V 35	578604
	V 15 45° (PR-2B)[3]	574504 R
	V 18 45° (PR-2B)[3]	574506 R
	V 22 45° (PR-2B)[3]	574508 R
	V 28 45° (PR-2B)[3]	574510 R
	V 35 45° (PR-2B)[3]	574512 R

O

O.M.T. - Press	TH 16	578352
	TH 20	578358
	TH 26	578362
	TH 32	578364
	TH 40	578624
Oventrop	H 16 A	578420
Cofit P	H 20 A	578426
	H 26 A	578430
	H 32 A	578432
Oventrop	H 16 A	578420
Cofit PD	H 20 A	578426
	H 26 A	578430
Oventrop	H 16 A	578420
Cofit PDK	H 20 A	578426
Oventrop	H 16 A	578420
Cofit PD-HT	H 20 A	578426
	H 32 A	578432
Oventrop	H 16 A	578420
Cofit PDK-HT	H 20 A	578426

P

PBTub	RFz 12	578490
SERTIPRESS	RFz 16	578492
	RFz 20	578494
	RFz 25	578496

System	Presskontur	Art.-nr.
PBTub	M 15	578312
SERTI-STEEL[1]	M 18	578314
	M 22	578316
	M 28	578318
	M 15 45° (PR-2B)[3]	574522 R
	M 18 45° (PR-2B)[3]	574524 R
	M 22 45° (PR-2B)[3]	574526 R
	M 28 45° (PR-2B)[3]	574528 R
Pegler Yorkshire	M 12	578310
XPress Carbon	M 15	578312
	M 18[1]	578314
	M 22	578316
	M 28[1]	578318
	M 35	578390
	M 12 45° (PR-2B)[3]	574520 R
	M 15 45° (PR-2B)[3]	574522 R
	M 18 45° (PR-2B)[3]	574524 R
	M 22 45° (PR-2B)[3]	574526 R
	M 28 45° (PR-2B)[3]	574528 R
	M 35 45° (PR-2B)[3]	574530 R
Pegler Yorkshire	M 12	578310
XPress Copper	M 15	578312
	M 18[1]	578314
	M 22	578316
	M 28[1]	578318
	M 35	578390
	M 12 45° (PR-2B)[3]	574520 R
	M 15 45° (PR-2B)[3]	574522 R
	M 18 45° (PR-2B)[3]	574524 R
	M 22 45° (PR-2B)[3]	574526 R
	M 28 45° (PR-2B)[3]	574528 R
	M 35 45° (PR-2B)[3]	574530 R
Pegler Yorkshire	M 15	578312
XPress Copper	M 18[1]	578314
Gas	M 22	578316
	M 28[1]	578318
	M 35	578390
Pegler Yorkshire	M 15	578312
XPress	M 18[1]	578314
Stainless	M 22	578316
	M 28[1]	578318
	M 35	578390
	M 15 45° (PR-2B)[3]	574522 R
	M 18 45° (PR-2B)[3]	574524 R
	M 22 45° (PR-2B)[3]	574526 R
	M 28 45° (PR-2B)[3]	574528 R
	M 35 45° (PR-2B)[3]	574530 R
Pegler Yorkshire	M 15	578312
XPress Stainless	M 18[1]	578314
Gas	M 22	578316
	M 28[1]	578318
	M 35	578390
PERFEXIM	U 16	578374
"PERFEKT	U 20	578378
SYSTEM"	U 25	578380
	U 32	578382
PERFILTUBO	U 16	578374
PERFILALUPEX	U 18	578376
	U 20	578378
	U 25	578380
	U 32	578382
	U 40	578386
PERFILTUBO	M 15	578312
PERFILPRESS	M 18	578314
	M 22	578316
	M 28	578318
	M 35	578390
	M 15 45° (PR-2B)[3]	574522 R
	M 18 45° (PR-2B)[3]	574524 R
	M 22 45° (PR-2B)[3]	574526 R
	M 28 45° (PR-2B)[3]	574528 R
	M 35 45° (PR-2B)[3]	574530 R
PEXTUBE	RFz 16	578492
PexTube	RFz 20	578494
	RFz 25	578496
	RFz 32	578498
Pipelife	M 15	578312
C-PRESS	M 18	578314
	M 22	578316
	M 28	578318
	M 35	578390
	M 15 45° (PR-2B)[3]	574522 R
	M 18 45° (PR-2B)[3]	574524 R
	M 22 45° (PR-2B)[3]	574526 R
	M 28 45° (PR-2B)[3]	574528 R
	M 35 45° (PR-2B)[3]	574530 R
Pipelife	TH 16	578352
RADOPRESS	TH 18	578356
	TH 20	578358
	TH 26	578362
	TH 32	578364
	TH 40	578624
Pipetec Connect	TH 16	578352
	TH 20	578358
	TH 26	578362
	TH 32	578364
	TH 40	578624
PLASTICA ALFA	TH 16	578352
Multypex	TH 20	578358
	TH 26	578362
	TH 32	578364

System	Presskontur	Art.-nr.
PLASTICA ALFA	TH 16	578352
Multypex	TH 20	578358
Air	TH 26	578362
	TH 32	578364
PLASTICA ALFA	TH 16	578352
Multypexalfa Gas	TH 20	578358
	TH 26	578362
PLASTICA ALFA	TH 16	578352
Multypexalfa Gas	TH 20	578358
protek	TH 26	578362
PLASTICA ALFA	TH 16	578352
Multypex	TH 20	578358
Plus	TH 26	578362
	TH 32	578364
PLASTICA ALFA	TH 16	578352
Multypex	TH 20	578358
Thermo	TH 26	578362
	TH 32	578364
PLASTICA ALFA	TH 16	578352
Multypex	TH 20	578358
Thermo Plus	TH 26	578362
	TH 32	578364
PLÁSTICOS	U 16	578374
FERRO	U 20	578378
FERROPLAST	U 25	578380
GPF MC PRESS	U 32	578382
Pressfitting MULTICAPA		
PLÁSTICOS	U 16	578374
FERRO	U 20	578378
FERROPLAST	U 25	578380
GPF PPSU	U 32	578382
Pressfitting PE-X y MULTICAPA		
PLÁSTICOS	RFz 16	578492
FERRO	RFz 20	578494
FERROPLAST	RFz 25	578496
GPF PRESS	RFz 32	578498
Pressfitting PE-X		
PLUMBING PLUS	K16/P18	578592
EZIPEX Crimp	K/20	578594
(AUS)	K/25	578596
	K32	578598
	K1/40	578600
PLUMBING PLUS	K16/P18	578592
EZIPEX Gas	K/20	578594
(AUS)	K/25	578596
	K32	578598
	K1/40	578600
PLUMBING PLUS	VAU 15 (OD 12,7 mm)	578630
EZIPRESS Gas	VAU 20 (OD 19,1 mm)	578632
(AUS)	VAU 25 (OD 25,4 mm)	578634
	VAU 32 (OD 31,8 mm)	578636
	VAU 15 45° (PR-2B)[3] (OD 12,7 mm)	574540 R
	VAU 20 45° (PR-2B)[3] (OD 19,1 mm)	574542 R
	VAU 25 45° (PR-2B)[3] (OD 25,4 mm)	574544 R
PLUMBING PLUS	VAU 15 (OD 12,7 mm)	578630
EZIPRESS Solar	VAU 20 (OD 19,1 mm)	578632
(AUS)	VAU 25 (OD 25,4 mm)	578634
	VAU 15 45° (PR-2B)[3] (OD 12,7 mm)	574540 R
	VAU 20 45° (PR-2B)[3] (OD 19,1 mm)	574542 R
	VAU 25 45° (PR-2B)[3] (OD 25,4 mm)	574544 R
PLUMBING PLUS	VAU 15 (OD 12,7 mm)	578630
EZIPRESS Water	VAU 20 (OD 19,1 mm)	578632
(AUS)	VAU 25 (OD 25,4 mm)	578634
	VAU 32 (OD 31,8 mm)	578636
	VAU 15 45° (PR-2B)[3] (OD 12,7 mm)	574540 R
	VAU 20 45° (PR-2B)[3] (OD 19,1 mm)	574542 R
	VAU 25 45° (PR-2B)[3] (OD 25,4 mm)	574544 R
POLYPIPE	TH 10	578342
POLYSURE	TH 15	578350
	TH 22	578588
	TH 28	578590
POLYSAN	M 15	578312
Handelsges.	M 18	578314
m.b.H. & Co KG	M 22	578316
(Krems/Öster-	M 28	578318
reich)	M 35	578390
POLYSAN-	M 15 45° (PR-2B)[3]	574522 R
C Stahl-Press-	M 18 45° (PR-2B)[3]	574524 R
System M	M 22 45° (PR-2B)[3]	574526 R
	M 28 45° (PR-2B)[3]	574528 R
	M 35 45° (PR-2B)[3]	574530 R
POLYSAN	M 15	578312
Handelsges.	M 18	578314
m.b.H. & Co KG	M 22	578316
(Krems/Öster-	M 28	578318
reich)	M 35	578390
POLYSAN-	M 15 45° (PR-2B)[3]	574522 R
Edelstahl	M 18 45° (PR-2B)[3]	574524 R
Press-System	M 22 45° (PR-2B)[3]	574526 R
Gas	M 28 45° (PR-2B)[3]	574528 R
	M 35 45° (PR-2B)[3]	574530 R

Pressfitting-systemer til gasinstallation – bør kun presses med de mini-presstænger/pressringe, som er angivet i tabellen med gult.
Overhold de nationale forskrifter.

[1] Der kan kun anvendes presstænger fra mærkning "108" (1. kvartal 2008), "208" (2. kvartal 2008) osv. Kendetegnet er stemplet ind i hver pressbakke.

[2] Til montering af egnede pressindsatse.

[3] Til fremdrift af pressringe (PR) kræves en mellemtang, se side 154.

[4] Der kan kun anvendes presstænger fra mærkning „117" (1. kvartal 2017), „217" (2. kvartal 2017) osv. Kendetegnet er stemplet ind i hver pressbakke.

Egnethed af REMS pressværktøjer til pressfitting-systemer: Pr. 15.10.2019. Den altid aktuelle status kan hentes på internettet:
www.rems.de → Downloads → Produktkataloger → REMS katalog.
Presstænger til andre pressfitting-systemer på forespørgsel.

System	Presskontur	Art.-nr.
POLYSAN Handelsges. m.b.H. & Co KG (Krems/Öster-reich) POLYSAN-Edelstahl Press-System Wasser	M 15	578312
	M 18	578314
	M 22	578316
	M 28	578318
	M 35	578390
	M 15 45° (PR-2B)[3]	574522 R
	M 18 45° (PR-2B)[3]	574524 R
	M 22 45° (PR-2B)[3]	574526 R
	M 28 45° (PR-2B)[3]	574528 R
	M 35 45° (PR-2B)[3]	574530 R
POLYSAN Handelsges. m.b.H. & Co KG (Krems/Öster-reich) POLYSAN-Press-System	TH 14	578348
	TH 16	578352
	TH 17	578354
	TH 18	578356
	TH 20	578358
	TH 26	578362
	TH 32	578364
	TH 40	578624
POLYSAN Handelsges. m.b.H. & Co KG (Krems/Öster-reich) POLYSAN-Henco-Press-System	TH 14	578348
	TH 16	578352
	TH 17	578354
	TH 18	578356
	TH 20	578358
	TH 26	578362
	HE 32	578370
	HEz 40[4]	578572
POLYSAN (España) Rainbow	U 16	578374
	U 18	578376
	U 20	578378
	U 25	578380
	U 32	578382
	U 40	578386
Prandelli Multyrama Pf	H 14	578398
	H 16	578400
	H 18	578404
	H 20	578406
	H 26	578410
	H 32	578412
	U 40	578386
Prandelli Multyrama Pfm	H 16	578400
	H 18	578404
	H 20	578406
	H 26	578410
	H 32	578412
	TH 16	578352
	TH 18	578356
	TH 20	578358
	TH 26	578362
	TH 32	578364
	TH 40	578624
	U 16	578374
	U 18	578376
	U 20	578378
	U 40	578386
R		
Raccorderie Metalliche aesPRES[1]	M 15	578312
	M 18	578314
	M 22	578316
	M 28	578318
	M 15 45° (PR-2B)[3]	574522 R
	M 18 45° (PR-2B)[3]	574524 R
	M 22 45° (PR-2B)[3]	574526 R
	M 28 45° (PR-2B)[3]	574528 R
Raccorderie Metalliche inoxPRES[1]	M 15	578312
	M 18	578314
	M 22	578316
	M 28	578318
	M 15 45° (PR-2B)[3]	574522 R
	M 18 45° (PR-2B)[3]	574524 R
	M 22 45° (PR-2B)[3]	574526 R
	M 28 45° (PR-2B)[3]	574528 R
Raccorderie Metalliche steelPRES[1]	M 15	578312
	M 18	578314
	M 22	578316
	M 28	578318
	M 15 45° (PR-2B)[3]	574522 R
	M 18 45° (PR-2B)[3]	574524 R
	M 22 45° (PR-2B)[3]	574526 R
	M 28 45° (PR-2B)[3]	574528 R
RBM Tita-gas	TH 16	578352
	TH 20	578358
	TH 26	578362
	TH 32	578364
RBM Tita-fix	B 14	578466
	B 16	578468
	B 18	578470
	B 20	578472
	B 26	578474
	F 16	578456
	F 18	578458
	F 20	578460
	F 16 45° (PR-2B)[3]	574550 R
	F 20 45° (PR-2B)[3]	574552 R
	H 14	578398
	H 16	578400
	H 18	578404
	H 20	578406
	H 26	578410
	H 32	578412
	TH 14	578348
	TH 16	578352
	TH 18	578356
	TH 20	578358
	TH 26	578362
	TH 32	578364
	TH 40	578624
	U 14	578372
	U 16	578374
	U 18	578376
	U 20	578378
Redi Nicoll Fluxo	TH 14	578348
	TH 16	578352
	TH 18	578356
	TH 20	578358
	TH 26	578362
	TH 32	578364
	TH 40	578624
Redi Nicoll Fluxo Gas	TH 16	578352
	TH 20	578358
	TH 26	578362
RETTIG HEATING Purmo Cleverfit Radial	F 16	578456
	F 20	578460
	F 26	578462
	F 32	578464
	H 16	578400
	H 20	578406
	H 26	578410
	H 32	578412
	TH 14	578348
	TH 16	578352
	TH 17	578354
	TH 20	578358
	TH 26	578362
	TH 32	578364
	TH 40	578624
	U 16	578374
	U 20	578378
	U 32	578382
	VP 16	578482
	VP 20	578484
	VP 32	578488
RIFENG LD PRESS FITTING (F8)	LD 16	578652
	LD 20	578654
	LD 25	578656
RIFENG U PRESS FITTING (F5)	U 14	578372
	U 16	578374
	U 18	578376
	U 20	578378
	U 25	578380
	U 32	578382
	U 40	578386
RIFENG TH PRESS FITTING (F9)	TH 16	578352
	TH 20	578358
	TH 25	578360
	TH 26	578362
	TH 32	578364
	TH 40	578624
RIQUIER A SERTIR	RFz 12	578490
	RFz 16	578492
	RFz 20	578494
	RFz 25	578496
Roth PressCheck	RN 14	578434
	RN 16	578454
	RN 17	578436
	RN 20	578438
	RN 25/26	578440
	RN 32	578442
Roth España - Global Plastic Rothapress	TH 16	578352
	TH 18	578356
	TH 20	578358
	TH 25	578360
	TH 32	578364
	TH 40	578624
Rubinetterie Bresciane Bonomi TURBO PRESS	TH 14	578348
	TH 16	578352
	TH 18	578356
	TH 20	578358
	TH 26	578362
	TH 32	578364
	TH 40	578624
Rubinetterie Bresciane Bonomi TURBO PRESS GAS	TH 16	578352
	TH 20	578358
	TH 26	578362
	TH 32	578364
S		
SA.MI plastic	TH 14	578348
	TH 16	578352
	TH 18	578356
	TH 20	578358
	TH 26	578362
	TH 32	578364
	TH 40	578624
SA.MI plastic Multistrato Gas	TH 16	578352
	TH 20	578358
	TH 26	578362
	TH 32	578364
SANHA 3fit-Press Pb-free Serie 25000	B 16	578468
	B 20	578472
	B 26	578474
	B 32	578476
	F 16	578456
	F 20	578460
	F 26	578462
	F 32	578464
	Fz 40	578478
	F 16 45° (PR-2B)[3]	574550 R
	F 20 45° (PR-2B)[3]	574552 R
	F 26 45° (PR-2B)[3]	574554 R
	F 32 45° (PR-2B)[3]	574556 R
	H 16	578400
	H 20	578406
	H 26	578410
	H 32	578412
	TH 16	578352
	TH 20	578358
	TH 26	578362
	TH 32	578364
	TH 40	578624
	U 16	578374
	U 20	578378
	C 26	578392
	U 32	578382
	U 40	578386
SANHA 3fit-Press PPSU Serie 35000	B 16	578468
	B 20	578472
	B 26	578474
	B 32	578476
	F 16	578456
	F 20	578460
	F 26	578462
	F 32	578464
	F 16 45° (PR-2B)[3]	574550 R
	F 20 45° (PR-2B)[3]	574552 R
	F 26 45° (PR-2B)[3]	574554 R
	F 32 45° (PR-2B)[3]	574556 R
	H 16	578400
	H 20	578406
	H 26	578410
	H 32	578412
	TH 16	578352
	TH 20	578358
	TH 26	578362
	TH 32	578364
	U 16	578374
	U 20	578378
	C 26	578392
	U 32	578382
SANHA-NiroSan Gas Presssystem Serie 17000	SA 15	578514
	SA 18	578518
	SA 22	578520
	SA 28	578522
	M 15[1]	578312
	M 18[1]	578314
	M 22[1]	578316
	M 28	578318
	M 35	578390
	M 15 45° (PR-2B)[3]	574522 R
	M 18 45° (PR-2B)[3]	574524 R
	M 22 45° (PR-2B)[3]	574526 R
	M 28 45° (PR-2B)[3]	574528 R
	M 35 45° (PR-2B)[3]	574530 R
	V 15[1]	578328
	V 18[1]	578332
	V 22[1]	578334
	V 28	578336
	V 35	578604
	V 15 45° (PR-2B)[3]	574504 R
	V 18 45° (PR-2B)[3]	574506 R
	V 22 45° (PR-2B)[3]	574508 R
	V 28 45° (PR-2B)[3]	574510 R
	V 35 45° (PR-2B)[3]	574512 R
SANHA-NiroSan Industry Presssystem Serie 18000	SA 15	578514
	SA 18	578518
	SA 22	578520
	SA 28	578522
	M 15[1]	578312
	M 18[1]	578314
	M 22[1]	578316
	M 28	578318
	M 35	578390
	M 15 45° (PR-2B)[3]	574522 R
	M 18 45° (PR-2B)[3]	574524 R
	M 22 45° (PR-2B)[3]	574526 R
	M 28 45° (PR-2B)[3]	574528 R
	M 35 45° (PR-2B)[3]	574530 R
	V 15[1]	578328
	V 18[1]	578332
	V 22[1]	578334
	V 28	578336
	V 35	578604
	V 15 45° (PR-2B)[3]	574504 R
	V 18 45° (PR-2B)[3]	574506 R
	V 22 45° (PR-2B)[3]	574508 R
	V 28 45° (PR-2B)[3]	574510 R
	V 35 45° (PR-2B)[3]	574512 R
SANHA-NiroSan-Presssystem Serie 9000	SA 15	578514
	SA 18	578518
	SA 22	578520
	SA 28	578522
	M 15[1]	578312
	M 18[1]	578314
	M 22[1]	578316
	M 28	578318
	M 35	578390
	M 15 45° (PR-2B)[3]	574522 R
	M 18 45° (PR-2B)[3]	574524 R
	M 22 45° (PR-2B)[3]	574526 R
	M 28 45° (PR-2B)[3]	574528 R
	M 35 45° (PR-2B)[3]	574530 R
	V 15[1]	578328
	V 18[1]	578332
	V 22[1]	578334
	V 28	578336
	V 35	578604
	V 15 45° (PR-2B)[3]	574504 R
	V 18 45° (PR-2B)[3]	574506 R
	V 22 45° (PR-2B)[3]	574508 R
	V 28 45° (PR-2B)[3]	574510 R
	V 35 45° (PR-2B)[3]	574512 R

System	Presskontur	Art.-nr.
SANHA-NiroSan	SA 15	578514
SF Presssystem	SA 18	578518
Serie 19000	SA 22	578520
(silicone free)	SA 28	578522
	M 15 [1]	578312
	M 18 [1]	578314
	M 22 [1]	578316
	M 28	578318
	M 35	578390
	M 15 45° (PR-2B)[3]	574522 R
	M 18 45° (PR-2B)[3]	574524 R
	M 22 45° (PR-2B)[3]	574526 R
	M 28 45° (PR-2B)[3]	574528 R
	M 35 45° (PR-2B)[3]	574530 R
	V 15 [1]	578328
	V 18 [1]	578332
	V 22 [1]	578334
	V 28	578336
	V 35	578604
	V 15 45° (PR-2B)[3]	574504 R
	V 18 45° (PR-2B)[3]	574506 R
	V 22 45° (PR-2B)[3]	574508 R
	V 28 45° (PR-2B)[3]	574510 R
	V 35 45° (PR-2B)[3]	574512 R
SANHA	SA 15	578514
NiroTherm	SA 18	578518
Serie 91000	SA 22	578520
	SA 28	578522
	M 15 [1]	578312
	M 18 [1]	578314
	M 22 [1]	578316
	M 28	578318
	M 35	578390
	M 15 45° (PR-2B)[3]	574522 R
	M 18 45° (PR-2B)[3]	574524 R
	M 22 45° (PR-2B)[3]	574526 R
	M 28 45° (PR-2B)[3]	574528 R
	M 35 45° (PR-2B)[3]	574530 R
	V 15 [1]	578328
	V 18 [1]	578332
	V 22 [1]	578334
	V 28	578336
	V 35	578604
	V 15 45° (PR-2B)[3]	574504 R
	V 18 45° (PR-2B)[3]	574506 R
	V 22 45° (PR-2B)[3]	574508 R
	V 28 45° (PR-2B)[3]	574510 R
	V 35 45° (PR-2B)[3]	574512 R
SANHA	SA 15	578514
NiroTherm	SA 18	578518
Industry	SA 22	578520
Serie 98000	SA 28	578522
	M 15 [1]	578312
	M 18 [1]	578314
	M 22 [1]	578316
	M 28	578318
	M 35	578390
	M 15 45° (PR-2B)[3]	574522 R
	M 18 45° (PR-2B)[3]	574524 R
	M 22 45° (PR-2B)[3]	574526 R
	M 28 45° (PR-2B)[3]	574528 R
	M 35 45° (PR-2B)[3]	574530 R
	V 15 [1]	578328
	V 18 [1]	578332
	V 22 [1]	578334
	V 28	578336
	V 35	578604
	V 15 45° (PR-2B)[3]	574504 R
	V 18 45° (PR-2B)[3]	574506 R
	V 22 45° (PR-2B)[3]	574508 R
	V 28 45° (PR-2B)[3]	574510 R
	V 35 45° (PR-2B)[3]	574512 R
SANHA-Press	SA 12	578510
Chrom	SA 15	578514
Serie 16000	SA 18	578518
	SA 22	578520
	SA 28	578522
	M 12	578310
	M 15 [1]	578312
	M 18 [1]	578314
	M 22 [1]	578316
	M 28	578318
	M 12 45° (PR-2B)[3]	574520 R
	M 15 45° (PR-2B)[3]	574522 R
	M 18 45° (PR-2B)[3]	574524 R
	M 22 45° (PR-2B)[3]	574526 R
	M 28 45° (PR-2B)[3]	574528 R
	V 12	578324
	V 15 [1]	578328
	V 18 [1]	578332
	V 22 [1]	578334
	V 28	578336
	V 12 45° (PR-2B)[3]	574502 R
	V 15 45° (PR-2B)[3]	574504 R
	V 18 45° (PR-2B)[3]	574506 R
	V 22 45° (PR-2B)[3]	574508 R
	V 28 45° (PR-2B)[3]	574510 R

System	Presskontur	Art.-nr.
SANHA-Press	SA 12	578510
GAS Pressfittings	SA 14	578512
Serie 10000/	SA 15	578514
Serie 11000	SA 16	578516
	SA 18	578518
	SA 22	578520
	SA 28	578522
	M 12	578310
	M 15 [1]	578312
	M 18 [1]	578314
	M 22 [1]	578316
	M 28	578318
	M 35	578390
	M 12 45° (PR-2B)[3]	574520 R
	M 15 45° (PR-2B)[3]	574522 R
	M 18 45° (PR-2B)[3]	574524 R
	M 22 45° (PR-2B)[3]	574526 R
	M 28 45° (PR-2B)[3]	574528 R
	M 35 45° (PR-2B)[3]	574530 R
	V 12	578324
	V 14	578326
	VG 16	578340
	V 15 [1]	578328
	V 16	578330
	VG 16	578340
	V 18 [1]	578332
	V 22 [1]	578334
	V 28	578336
	V 35	578604
	V 12 45° (PR-2B)[3]	574502 R
	VG 14 45° (PR-2B)[3]	574536 R
	V 15 45° (PR-2B)[3]	574504 R
	VG 16 45° (PR-2B)[3]	574538 R
	V 18 45° (PR-2B)[3]	574506 R
	V 22 45° (PR-2B)[3]	574508 R
	V 28 45° (PR-2B)[3]	574510 R
	V 35 45° (PR-2B)[3]	574512 R
SANHA-Press	SA 12	578510
Pressfittings	SA 14	578512
Serie 6000	SA 15	578514
	SA 16	578516
	SA 18	578518
	SA 22	578520
	SA 28	578522
	M 12	578310
	M 15 [1]	578312
	M 18 [1]	578314
	M 22 [1]	578316
	M 28	578318
	M 35	578390
	M 12 45° (PR-2B)[3]	574520 R
	M 15 45° (PR-2B)[3]	574522 R
	M 18 45° (PR-2B)[3]	574524 R
	M 22 45° (PR-2B)[3]	574526 R
	M 28 45° (PR-2B)[3]	574528 R
	M 35 45° (PR-2B)[3]	574530 R
	V 12	578324
	V 14	578326
	VG 14	578338
	V 15 [1]	578328
	V 16	578330
	VG 16	578340
	V 18 [1]	578332
	V 22 [1]	578334
	V 28	578336
	V 35	578604
	V 12 45° (PR-2B)[3]	574502 R
	VG 14 45° (PR-2B)[3]	574536 R
	V 15 45° (PR-2B)[3]	574504 R
	VG 16 45° (PR-2B)[3]	574538 R
	V 18 45° (PR-2B)[3]	574506 R
	V 22 45° (PR-2B)[3]	574508 R
	V 28 45° (PR-2B)[3]	574510 R
	V 35 45° (PR-2B)[3]	574512 R
SANHA-Press	SA 12	578510
SOLAR	SA 15	578514
Pressfittings	SA 18	578518
Serie 12000/	SA 22	578520
Serie 13000	SA 28	578522
	M 12	578310
	M 15 [1]	578312
	M 18 [1]	578314
	M 22 [1]	578316
	M 28	578318
	M 35	578390
	M 12 45° (PR-2B)[3]	574520 R
	M 15 45° (PR-2B)[3]	574522 R
	M 18 45° (PR-2B)[3]	574524 R
	M 22 45° (PR-2B)[3]	574526 R
	M 28 45° (PR-2B)[3]	574528 R
	M 35 45° (PR-2B)[3]	574530 R
	V 12	578324
	V 15 [1]	578328
	V 18 [1]	578332
	V 22 [1]	578334
	V 28	578336
	V 35	578604
	V 12 45° (PR-2B)[3]	574502 R
	V 15 45° (PR-2B)[3]	574504 R
	V 18 45° (PR-2B)[3]	574506 R
	V 22 45° (PR-2B)[3]	574508 R
	V 28 45° (PR-2B)[3]	574510 R
	V 35 45° (PR-2B)[3]	574512 R

System	Presskontur	Art.-nr.
SANHA	SA 12	578510
PURAPRESS	SA 14	578512
Serie 8000	SA 15	578514
	SA 16	578516
	SA 18	578518
	SA 22	578520
	SA 28	578522
	M 12 [1]	578310
	M 15 [1]	578312
	M 18 [1]	578314
	M 22 [1]	578316
	M 28 [1]	578318
	M 35 [1]	578390
	M 12 45° (PR-2B)[3]	574520 R
	M 15 45° (PR-2B)[3]	574522 R
	M 18 45° (PR-2B)[3]	574524 R
	M 22 45° (PR-2B)[3]	574526 R
	M 28 45° (PR-2B)[3]	574528 R
	M 35 45° (PR-2B)[3]	574530 R
	V 12	578324
	V 14	578326
	VG 14	578338
	V 15 [1]	578328
	V 16	578330
	VG 16	578340
	V 18 [1]	578332
	V 22 [1]	578334
	V 28	578336
	V 35	578604
	V 12 45° (PR-2B)[3]	574502 R
	VG 14 45° (PR-2B)[3]	574536 R
	V 15 45° (PR-2B)[3]	574504 R
	VG 16 45° (PR-2B)[3]	574538 R
	V 18 45° (PR-2B)[3]	574506 R
	V 22 45° (PR-2B)[3]	574508 R
	V 28 45° (PR-2B)[3]	574510 R
	V 35 45° (PR-2B)[3]	574512 R
SANHA-Therm	SA 12	578510
Serie 24000	SA 15	578514
	SA 18	578518
	SA 22	578520
	SA 28	578522
	M 12	578310
	M 15 [1]	578312
	M 18 [1]	578314
	M 22 [1]	578316
	M 28	578318
	M 35	578390
	M 12 45° (PR-2B)[3]	574520 R
	M 15 45° (PR-2B)[3]	574522 R
	M 18 45° (PR-2B)[3]	574524 R
	M 22 45° (PR-2B)[3]	574526 R
	M 28 45° (PR-2B)[3]	574528 R
	M 35 45° (PR-2B)[3]	574530 R
	V 12	578324
	V 15 [1]	578328
	V 18 [1]	578332
	V 22 [1]	578334
	V 28	578336
	V 35	578604
	V 12 45° (PR-2B)[3]	574502 R
	V 15 45° (PR-2B)[3]	574504 R
	V 18 45° (PR-2B)[3]	574506 R
	V 22 45° (PR-2B)[3]	574508 R
	V 28 45° (PR-2B)[3]	574510 R
	V 35 45° (PR-2B)[3]	574512 R
SANHA-Therm	SA 12	578510
Industry	SA 15	578514
Serie 28000	SA 18	578518
	SA 22	578520
	SA 28	578522
	M 12	578310
	M 15 [1]	578312
	M 18 [1]	578314
	M 22 [1]	578316
	M 28	578318
	M 35	578390
	M 12 45° (PR-2B)[3]	574520 R
	M 15 45° (PR-2B)[3]	574522 R
	M 18 45° (PR-2B)[3]	574524 R
	M 22 45° (PR-2B)[3]	574526 R
	M 28 45° (PR-2B)[3]	574528 R
	M 35 45° (PR-2B)[3]	574530 R
	V 12	578324
	V 15 [1]	578328
	V 18 [1]	578332
	V 22 [1]	578334
	V 28	578336
	V 35	578604
	V 12 45° (PR-2B)[3]	574502 R
	V 15 45° (PR-2B)[3]	574504 R
	V 18 45° (PR-2B)[3]	574506 R
	V 22 45° (PR-2B)[3]	574508 R
	V 28 45° (PR-2B)[3]	574510 R
	V 35 45° (PR-2B)[3]	574512 R

Pressfitting-systemer til gasinstallation – bør kun presses med de mini-presstænger/pressringe, som er angivet i tabellen med gult.
Overhold de nationale forskrifter.

[1] Der kan kun anvendes presstænger fra mærkning “108” (1. kvartal 2008), “208” (2. kvartal 2008) osv. Kendetegnet er stemplet ind i hver pressbakke.

[2] Til montering af egnede pressindsatse.

[3] Til fremdrift af pressringe (PR) kræves en mellemtang, se side 154.

[4] Der kan kun anvendes presstænger fra mærkning „117“ (1. kvartal 2017), „217“ (2. kvartal 2017) osv. Kendetegnet er stemplet ind i hver pressbakke.

Egnethed af REMS pressværktøjer til pressfitting-systemer: Pr. 15.10.2019. Den altid aktuelle status kan hentes på internettet:
www.rems.de → Downloads → Produktkataloger → REMS katalog.
Presstænger til andre pressfitting-systemer på forespørgsel.

System	Presskontur	Art.-nr.
SANITOP	M 15	578312
PERMATUBO INOX	M 18	578314
	M 22	578316
	M 28	578318
	M 35	578390
	M 15 45° (PR-2B)[3]	574522 R
	M 18 45° (PR-2B)[3]	574524 R
	M 22 45° (PR-2B)[3]	574526 R
	M 28 45° (PR-2B)[3]	574528 R
	M 35 45° (PR-2B)[3]	574530 R
SANPRO	TH 16	578352
THPRESS	TH 20	578358
	TH 26	578362
	TH 32	578364
SATEC SK VITerm	TH 16	578352
	TH 18	578356
	TH 20	578358
	TH 26	578362
	TH 32	578364
	U 40	578386
Schütz	TH 14	578348
duo-flex	TH 16	578352
tri-o-flex	TH 17	578354
	TH 20	578358
	TH 25	578360
Schwer Fittings	M 12	578310
AQUApress	M 15	578312
	M 18	578314
	M 22	578316
	M 28	578318
	M 35	578390
	M 12 45° (PR-2B)[3]	574520 R
	M 15 45° (PR-2B)[3]	574522 R
	M 18 45° (PR-2B)[3]	574524 R
	M 22 45° (PR-2B)[3]	574526 R
	M 28 45° (PR-2B)[3]	574528 R
	M 35 45° (PR-2B)[3]	574530 R
Seppelfricke	V 12	578324
VSH SudoPress	V 15	578328
C-Stahl	V 18	578332
Visu-Control	V 22	578334
	V 28	578336
	V 35	578604
	V 12 45° (PR-2B)[3]	574502 R
	V 15 45° (PR-2B)[3]	574504 R
	V 18 45° (PR-2B)[3]	574506 R
	V 22 45° (PR-2B)[3]	574508 R
	V 28 45° (PR-2B)[3]	574510 R
	V 35 45° (PR-2B)[3]	574512 R
Seppelfricke	V 12	578324
Seppelfricke	V 15	578328
VSH SudoPress	V 18	578332
Edelstahl	V 22	578334
Visu-Control	V 28	578336
	V 35	578604
	V 12 45° (PR-2B)[3]	574502 R
	V 15 45° (PR-2B)[3]	574504 R
	V 18 45° (PR-2B)[3]	574506 R
	V 22 45° (PR-2B)[3]	574508 R
	V 28 45° (PR-2B)[3]	574510 R
	V 35 45° (PR-2B)[3]	574512 R
Seppelfricke	V 12	578324
VSH SudoPress	V 15	578328
Kupfer	V 18	578332
Visu-Control	V 22	578334
	V 28	578336
	V 35	578604
	V 12 45° (PR-2B)[3]	574502 R
	V 15 45° (PR-2B)[3]	574504 R
	V 18 45° (PR-2B)[3]	574506 R
	V 22 45° (PR-2B)[3]	574508 R
	V 28 45° (PR-2B)[3]	574510 R
	V 35 45° (PR-2B)[3]	574512 R
Seppelfricke	V 12	578324
VSH SudoPress	V 15	578328
Kupfer Gas	V 18	578332
Visu-Control	V 22	578334
	V 28	578336
	V 35	578604
	V 12 45° (PR-2B)[3]	574502 R
	V 15 45° (PR-2B)[3]	574504 R
	V 18 45° (PR-2B)[3]	574506 R
	V 22 45° (PR-2B)[3]	574508 R
	V 28 45° (PR-2B)[3]	574510 R
	V 35 45° (PR-2B)[3]	574512 R
Seppelfricke	V 15	578328
VSH SudoPress	V 18	578332
Kupfer Solar	V 22	578334
Visu-Control	V 15 45° (PR-2B)[3]	574504 R
	V 18 45° (PR-2B)[3]	574506 R
	V 22 45° (PR-2B)[3]	574508 R
Seppelfricke	M 12	578310
VSH XPress	M 15	578312
C-Stahl	M 18[1]	578314
	M 22	578316
	M 28[1]	578318
	M 35	578390
	M 12 45° (PR-2B)[3]	574520 R
	M 15 45° (PR-2B)[3]	574522 R
	M 18 45° (PR-2B)[3]	574524 R
	M 22 45° (PR-2B)[3]	574526 R
	M 28 45° (PR-2B)[3]	574528 R
	M 35 45° (PR-2B)[3]	574530 R
Seppelfricke	M 15	578312
VSH XPress	M 18[1]	578314
Edelstahl	M 22	578316
	M 28[1]	578318
	M 35	578390
	M 15 45° (PR-2B)[3]	574522 R
	M 18 45° (PR-2B)[3]	574524 R
	M 22 45° (PR-2B)[3]	574526 R
	M 28 45° (PR-2B)[3]	574528 R
	M 35 45° (PR-2B)[3]	574530 R
Seppelfricke	M 15	578312
VSH XPress	M 18[1]	578314
Edelstahl gas	M 22	578316
	M 28[1]	578318
	M 35	578390
Seppelfricke	M 12	578310
VSH XPress	M 15	578312
Kupfer	M 18[1]	578314
	M 22	578316
	M 28[1]	578318
	M 35	578390
	M 12 45° (PR-2B)[3]	574520 R
	M 15 45° (PR-2B)[3]	574522 R
	M 18 45° (PR-2B)[3]	574524 R
	M 22 45° (PR-2B)[3]	574526 R
	M 28 45° (PR-2B)[3]	574528 R
	M 35 45° (PR-2B)[3]	574530 R
Seppelfricke	M 15	578312
VSH XPress	M 18[1]	578314
Kupfer gas	M 22	578316
	M 28[1]	578318
	M 35	578390
SESTA	TH 14	578348
SESTA GAS	TH 16	578352
	TH 20	578358
	TH 26	578362
	TH 32	578364
SESTA	H 16	578400
sistema	H 20	578406
multistrato	TH 14	578348
	TH 16	578352
	TH 18	578356
	TH 20	578358
	TH 26	578362
	TH 32	578364
	TH 40	578624
	U 16	578374
	U 20	578378
SIGMA LI Premium	TH 16	578352
	TH 20	578358
	TH 25	578360
	TH 32	578364
	U 16	578374
	U 20	578378
	U 25	578380
	U 32	578382
SLOVARM	U 16	578374
PEX-THERM	U 20	578378
	H 26	578410
	U 32	578382
	H 16	578400
	H 20	578406
	H 26	578410
	H 32	578412
STANDARD	U 16	578374
HIDRAULICA	U 18	578376
MultiStandard	U 20	578378
	U 25	578380
	U 32	578382
	U 40	578386
STELBI	H 16	578400
Polikraft	H 20	578406
	H 26	578410
	TH 16	578352
	TH 20	578358
	TH 26	578362
	TH 32	578364
	TH 40	578624
	U 16	578374
	U 20	578378
STELBI	TH 16	578352
Stelgas	TH 20	578358
	TH 26	578362
STPC STPEX	TH 16	578352
	TH 20	578358
	TH 26	578362
Systerm Ewoprex	H 16	578400
	H 20	578406
	H 26	578410
	H 32	578412
	TH 16	578352
	TH 20	578358
	TH 26	578362
	TH 32	578364
	U 16	578374
	U 20	578378
	U 32	578382
Systerm	H 16 A	578420
WELCO-Gas	H 20 A	578426
	H 26 A	578430
	H 32 A	578432
Systerm	H 14 A	578418
WOPREX	H 16 A	578420
	H 17 A	578422
	H 20 A	578426
	H 26 A	578430
	H 32 A	578432

T

System	Presskontur	Art.-nr.
TDM BRASS	H 16	578400
Serie 1600	H 18	578404
	H 20	578406
	H 25	578408
	H 26	578410
	H 32	578412
	TH 16	578352
	TH 18	578356
	TH 20	578358
	TH 25	578360
	TH 26	578362
	THL 32	578368
	TH 40	578624
	U 16	578374
	U 18	578376
	U 20	578378
	U 25	578380
	C 26	578392
	U 32	578382
TDM BRASS	TH 16	578352
Serie 1700 gas	TH 20	578358
	TH 26	578362
	THL 32	578368
TermoConcept	Basic E01[2]	578618
TC-PRESS		
THERMOLUTZ	H 14	578398
	H 16	578400
	TH 20	578358
TE-SA	TH 14	578348
TE-SA press	TH 16	578352
serie 800	TH 18	578356
	TH 20	578358
	TH 26	578362
	TH 32	578364
	TH 40	578624
TIEMME	TH 14	578348
AL-COBRAPEX	TH 16	578352
Serie 1650	TH 18	578356
	TH 20	578358
	TH 25	578360
	TH 26	578362
	THL 32	578368
	TH 40	578624
TIEMME	RFz 12	578490
Serie 1700 PE-X	RFz 16	578492
a pressare	RFz 20	578494
	RFz 25	578496
	RFz 32	578498
TIEMME	TH 16	578352
TIEMME Gas	TH 20	578358
	TH 26	578362
	THL 32	578368
TIGRE	TH 16	578352
ALPEX GÁS	TH 20	578358
	TH 26	578362
	TH 32	578364
TKM	TH 14	578348
Systemtechnik	TH 16	578352
	TH 20	578358
	TH 26	578362
	TH 32	578364
	TH 40	578624
TRA	U 16	578374
MULTITRAPRESS	U 18	578376
	U 20	578378
	U 25	578380
	U 32	578382
	U 40	578386
TRA TRAPRESS	H 12	578396
	H 16	578400
	H 20	578406
	H 25	578408
	H 32	578412
	RFz 12	578490
	RFz 16	578492
	RFz 20	578494
	RFz 25	578496
	RFz 32	578498
TWEETOP	U 16	578374
	U 20	578378
	U 25	578380
	U 32	578382
	U 40	578386

U

System	Presskontur	Art.-nr.
UNICAL AG	U 16	578374
MAX-MULTIPEX	U 20	578378
	H 26	578410
	C 26	578392
	U 32	578382
UNIDELTA	TH 16	578352
DeltAll	TH 20	578358
	TH 26	578362
	TH 32	578364
	TH 40	578624
	H 16	578400
	H 20	578406
	H 26	578410
	H 32	578412
	U 16	578374
	U 20	578378
	U 32	578382
	U 40	578386
UNIDELTA	TH 16	578352
DeltAll GAS	TH 20	578358
	TH 26	578362
	TH 32	578364
	H 16	578400
	H 20	578406
	H 26	578410
	H 32	578412
	U 16	578374
	U 20	578378
	U 32	578382
Uponor MLC	UP 14	578576
	UP 16	578578
	UP 18	578580
	UP 20	578582
	UP 25	578584
	UP 32	578586
	U 40	578386
Uponor MLC-D	UP 16	578578
	UP 20	578582
	UP 25	578584
	UP 32	578586
Uponor MLC-G	UP 20	578582
	UP 25	578584
	UP 32	578586
Uponor S-Press PLUS	UP 16	578578
	UP 20	578582
	UP 25	578584
	UP 32	578586

System	Presskontur	Art.-nr.
Uponor	UP 16	578578
Uni Pipe PLUS	UP 20	578582
	UP 25	578584
	UP 32	578586
V		
Valsir Bravopress	B 16	578468
	B 20	578472
	B 26	578474
	B 32	578476
	F 16	578456
	F 20	578460
	F 26	578462
	F 16 45° (PR-2B)[3]	574550 R
	F 20 45° (PR-2B)[3]	574552 R
	F 26 45° (PR-2B)[3]	574554 R
	H 16	578400
	H 20	578406
	H 26	578410
	H 32	578412
	H 32 V	578602
	TH 16	578352
	TH 20	578358
	TH 26	578362
	TH 32	578364
	U 16	578374
	U 20	578378
	C 26	578392
	U 32	578382
Valsir PEXAL	H 14	578398
	H 16	578400
	H 20	578406
	H 26	578410
	H 32	578412
	H 32 V	578602
	TH 16	578352
	TH 20	578358
	TH 26	578362
	TH 32	578364
	U 16	578374
	U 20	578378
	C 26	578392
	U 32	578382
Van Marcke NV	TH 16	578352
Tubipex	TH 17	578354
	TH 20	578358
	TH 26	578362
	TH 32	578364
	TH 40	578624
Van Marcke NV	M 12	578310
Tubipress	M 15	578312
	M 18	578314
	M 22	578316
	M 28	578318
	M 35	578390
	M 12 45° (PR-2B)[3]	574520 R
	M 15 45° (PR-2B)[3]	574522 R
	M 18 45° (PR-2B)[3]	574524 R
	M 22 45° (PR-2B)[3]	574526 R
	M 28 45° (PR-2B)[3]	574528 R
	M 35 45° (PR-2B)[3]	574530 R
Variotherm	TH 11,6	578344
System TH	TH 16	578352
	TH 20	578358
VESBO VPREMIUM	U 16	578374
	U 20	578378
	U 25	578380
	U 32	578382
	U 40	578386
Viega	VX 12	578550
Fonterra	VP 14/15	578480
	VP 16/17	578482
	VP 20	578484
	VP 25	578486
Viega	VMP ⅜" (OD 17,2 mm)	578660
MegaPress	VMP ½" (OD 21,3 mm)	578662
Viega Pexfit	VX 16	578552
	VX 20	578554
	VX 25	578556
Viega Pexfit	VX 16	578552
Fosta G	VX 20	578554
	VX 25	578556
Viega Prestabo	V 12	578324
	V 15	578328
	V 18	578332
	V 22	578334
	V 28	578336
	V 12 45° (PR-2B)[3]	574502 R
	V 15 45° (PR-2B)[3]	574504 R
	V 18 45° (PR-2B)[3]	574506 R
	V 22 45° (PR-2B)[3]	574508 R
	V 28 45° (PR-2B)[3]	574510 R
Viega Profipress	V 12	578324
	VG 14	578338
	V 15	578328
	VG 16	578340
	V 18	578332
	V 22	578334
	V 28	578336
	V 35	578604
	V 12 45° (PR-2B)[3]	574502 R
	VG 14 45° (PR-2B)[3]	574536 R
	V 15 45° (PR-2B)[3]	574504 R
	VG 16 45° (PR-2B)[3]	574538 R
	V 18 45° (PR-2B)[3]	574506 R
	V 22 45° (PR-2B)[3]	574508 R
	V 28 45° (PR-2B)[3]	574510 R
	V 35 45° (PR-2B)[3]	574512 R
Viega	V 12	578324
Profipress G	VG 14	578338
	V 15	578328
	VG 16	578340
	V 18	578332
	V 22	578334
	V 28	578336
	V 35	578604
	V 12 45° (PR-2B)[3]	574502 R
	VG 14 45° (PR-2B)[3]	574536 R
	V 15 45° (PR-2B)[3]	574504 R
	VG 16 45° (PR-2B)[3]	574538 R
	V 18 45° (PR-2B)[3]	574506 R
	V 22 45° (PR-2B)[3]	574508 R
	V 28 45° (PR-2B)[3]	574510 R
	V 35 45° (PR-2B)[3]	574512 R
Viega	V 12	578324
Profipress S	V 15	578328
	V 18	578332
	V 22	578334
	V 28	578336
	V 35	578604
	V 12 45° (PR-2B)[3]	574502 R
	V 15 45° (PR-2B)[3]	574504 R
	V 18 45° (PR-2B)[3]	574506 R
	V 22 45° (PR-2B)[3]	574508 R
	V 28 45° (PR-2B)[3]	574510 R
	V 35 45° (PR-2B)[3]	574512 R
Viega	V 12	578324
Profipress Therm	V 15	578328
	V 18	578332
	V 22	578334
	V 12 45° (PR-2B)[3]	574502 R
	V 15 45° (PR-2B)[3]	574504 R
	V 18 45° (PR-2B)[3]	574506 R
	V 22 45° (PR-2B)[3]	574508 R
Viega ProPress	VUS ½" (OD 15,9 mm)	578566
System USA	VUS ¾" (OD 22,2 mm)	578568
	VUS 1" (OD 28,6 mm)	578570
	VUS 1¼" (OD 34,9 mm)	578606
Viega Propress	VAU 15 (OD 12,7 mm)	578630
WATER System	VAU 20 (OD 19,1 mm)	578632
AUS	VAU 25 (OD 25,4 mm)	578634
	VAU 32 (OD 31,8 mm)	578636
Viega PropressG	VAU 15 (OD 12,7 mm)	578630
GAS System	VAU 20 (OD 19,1 mm)	578632
AUS	VAU 25 (OD 25,4 mm)	578634
	VAU 32 (OD 31,8 mm)	578636
Viega Raxinox	VRX 16	578640
	VRX 20	578642
Viega Raxofix	VRX 16	578640
	VRX 20	578642
	VRX 25	578644
	VRX 32	578646
Viega Sanfix	VP 16/17	578482
	VP 20	578484
	VP 25	578486
	VP 32	578488
Viega Sanpress	V 12	578324
	V 15	578328
	V 18	578332
	V 22	578334
	V 28	578336
	V 35	578604
	V 12 45° (PR-2B)[3]	574502 R
	V 15 45° (PR-2B)[3]	574504 R
	V 18 45° (PR-2B)[3]	574506 R
	V 22 45° (PR-2B)[3]	574508 R
	V 28 45° (PR-2B)[3]	574510 R
	V 35 45° (PR-2B)[3]	574512 R
Viega	V 15	578328
Sanpress Inox	V 18	578332
	V 22	578334
	V 28	578336
	V 35	578604
	V 15 45° (PR-2B)[3]	574504 R
	V 18 45° (PR-2B)[3]	574506 R
	V 22 45° (PR-2B)[3]	574508 R
	V 28 45° (PR-2B)[3]	574510 R
	V 35 45° (PR-2B)[3]	574512 R
Viega	V 15	578328
Sanpress Inox G	V 18	578332
	V 22	578334
	V 28	578336
	V 35	578604
	V 15 45° (PR-2B)[3]	574504 R
	V 18 45° (PR-2B)[3]	574506 R
	V 22 45° (PR-2B)[3]	574508 R
	V 28 45° (PR-2B)[3]	574510 R
	V 35 45° (PR-2B)[3]	574512 R
Viessmann	TH 14	578348
	TH 16	578352
	TH 20	578358
	TH 26	578362
	TH 32	578364
Vogel & Noot	TH 16	578352
EASYTEC	TH 20	578358
	TH 26	578362
	TH 32	578364
	TH 40	578624
VSH MultiPress	U 14	578372
	U 16	578374
	U 20	578378
	U 25	578380
	U 32	578382
	U 40	578386
	TH 14	578348
	TH 16	578352
	TH 20	578358
	TH 25	578360
	TH 26	578362
	TH 32	578364
	TH 40	578624
VSH	V 12	578324
SudoPress Carbon	V 15	578328
	V 18	578332
	V 22	578334
	V 28	578336
	V 35	578604
VSH	V 12	578324
SudoPress Copper	V 14	578326
	V 15	578328
	V 16	578330
	V 18	578332
	V 22	578334
	V 28	578336
	V 35	578604
VSH	V 12	578324
SudoPress	V 14	578326
Copper Gas	V 15	578328
	V 16	578330
	V 18	578332
	V 22	578334
	V 28	578336
	V 35	578604
VSH	V 15	578328
SudoPress	V 18	578332
Stainless	V 22	578334
	V 28	578336
	V 35	578604
VSH	M 12	578310
XPress Carbon	M 15	578312
	M 18[1]	578314
	M 22	578316
	M 28[1]	578318
	M 35	578390
	M 12 45° (PR-2B)[3]	574520 R
	M 15 45° (PR-2B)[3]	574522 R
	M 18 45° (PR-2B)[3]	574524 R
	M 22 45° (PR-2B)[3]	574526 R
	M 28 45° (PR-2B)[3]	574528 R
	M 35 45° (PR-2B)[3]	574530 R
VSH	M 12	578310
XPress Copper	M 15	578312
	M 18[1]	578314
	M 22	578316
	M 28[1]	578318
	M 35	578390
	M 12 45° (PR-2B)[3]	574520 R
	M 15 45° (PR-2B)[3]	574522 R
	M 18 45° (PR-2B)[3]	574524 R
	M 22 45° (PR-2B)[3]	574526 R
	M 28 45° (PR-2B)[3]	574528 R
	M 35 45° (PR-2B)[3]	574530 R
VSH	M 15	578312
XPress Copper	M 18[1]	578314
GAS	M 22	578316
	M 28[1]	578318
	M 35	578390
VSH	M 15	578312
XPress Stainless	M 18[1]	578314
	M 22	578316
	M 28[1]	578318
	M 35	578390
	M 15 45° (PR-2B)[3]	574522 R
	M 18 45° (PR-2B)[3]	574524 R
	M 22 45° (PR-2B)[3]	574526 R
	M 28 45° (PR-2B)[3]	574528 R
	M 35 45° (PR-2B)[3]	574530 R

Pressfitting-systemer til gasinstallation – bør kun presses med de mini-presstænger/pressringe, som er angivet i tabellen med gult.
Overhold de nationale forskrifter.

[1] Der kan kun anvendes presstænger fra mærkning "108" (1. kvartal 2008), "208" (2. kvartal 2008) osv. Kendetegnet er stemplet ind i hver pressbakke.

[2] Til montering af egnede pressindsatse.

[3] Til fremdrift af pressringe (PR) kræves en mellemtang, se side 154.

[4] Der kan kun anvendes presstænger fra mærkning „117" (1. kvartal 2017), „217" (2. kvartal 2017) osv. Kendetegnet er stemplet ind i hver pressbakke.

Egnethed af REMS pressværktøjer til pressfitting-systemer: Pr. 15.10.2019. Den altid aktuelle status kan hentes på internettet:
www.rems.de → Downloads → Produktkataloger → REMS katalog.
Presstænger til andre pressfitting-systemer på forespørgsel.

REMS presstænger Mini
REMS pressringe

Tilbehør til REMS Mini-Press ACC, REMS Mini-Press 22 V ACC og REMS Mini-Press S 22 V ACC

System	Presskontur	Art.-nr.
VSH	M 15	578312
XPress Stainless	M 18[1]	578314
Gas	M 22	578316
	M 28[1]	578318
	M 35	578390
W		
Watts MTR	TH 16	578352
Art press	TH 20	578358
	TH 26	578362
	TH 32	578364
WATTS	US ⅜"	578534
RADIANT	US ½"	578536
Watts WaterPEX	US ¾"	578538
	US 1"	578540
WATTS	US ⅜"	578534
RADIANT	US ½"	578536
Watts	US ¾"	578538
RadiantPEX	US 1"	578540
WATTS	U 16 (½")	578374
RADIANT	U 20 (⅝")	578378
Watts	U 25 (¾")	578380
RadiantPEX-AL	U 32 (1")	578382
Wavin	U 14	578372
Tigris K1/K5	U 16	578374
	U 20	578378
	U 25	578380
	U 32	578382
	U 40	578386
Wavin	U 14	578372
Tigris M1/M5	U 16	578374
	U 20	578378
	U 25	578380
	U 32	578382
	U 40	578386
WeeConPress	M 12	578310
Alu	M 15	578312
	M 18	578314
	M 22	578316
	M 28	578318
	M 35	578390
	M 12 45° (PR-2B)[3]	574520 R
	M 15 45° (PR-2B)[3]	574522 R
	M 18 45° (PR-2B)[3]	574524 R
	M 22 45° (PR-2B)[3]	574526 R
	M 28 45° (PR-2B)[3]	574528 R
	M 35 45° (PR-2B)[3]	574530 R
	V 12	578324
	V 15	578328
	V 18	578332
	V 22	578334
	V 28	578336
	V 35	578604
	V 12 45° (PR-2B)[3]	574502 R
	V 15 45° (PR-2B)[3]	574504 R
	V 18 45° (PR-2B)[3]	574506 R
	V 22 45° (PR-2B)[3]	574508 R
	V 28 45° (PR-2B)[3]	574510 R
	V 35 45° (PR-2B)[3]	574512 R
	SA 12	578510
	SA 15	578514
	SA 18	578518
	SA 22	578520
	SA 28	578522

System	Presskontur	Art.-nr.
WeeConPress	M 12	578310
C-Stahl	M 15	578312
	M 18	578314
	M 22	578316
	M 28	578318
	M 35	578390
	M 12 45° (PR-2B)[3]	574520 R
	M 15 45° (PR-2B)[3]	574522 R
	M 18 45° (PR-2B)[3]	574524 R
	M 22 45° (PR-2B)[3]	574526 R
	M 28 45° (PR-2B)[3]	574528 R
	M 35 45° (PR-2B)[3]	574530 R
WeeConPress	M 12	578310
Inox	M 15	578312
	M 18	578314
	M 22	578316
	M 28	578318
	M 35	578390
	M 12 45° (PR-2B)[3]	574520 R
	M 15 45° (PR-2B)[3]	574522 R
	M 18 45° (PR-2B)[3]	574524 R
	M 22 45° (PR-2B)[3]	574526 R
	M 28 45° (PR-2B)[3]	574528 R
	M 35 45° (PR-2B)[3]	574530 R
WeeConPress	M 12	578310
Kupfer	M 15	578312
	M 18	578314
	M 22	578316
	M 28	578318
	M 35	578390
	M 12 45° (PR-2B)[3]	574520 R
	M 15 45° (PR-2B)[3]	574522 R
	M 18 45° (PR-2B)[3]	574524 R
	M 22 45° (PR-2B)[3]	574526 R
	M 28 45° (PR-2B)[3]	574528 R
	M 35 45° (PR-2B)[3]	574530 R
WeeConFlex	H 16	578400
MVR	H 20	578406
	H 26	578410
	H 32	578412
	U 40	578386
	TH 16	578352
	TH 20	578358
	TH 26	578362
	TH 32	578364
	TH 40	578624
WEM	U 16	578374
WIELAND	TH 14	578348
cuprotherm	TH 16	578352
CTX	TH 18	578356
	TH 20	578358
	TH 26	578362
WKS-Press	TH 14	578348
	TH 16	578352
	TH 17	578354
	TH 20	578358
	TH 26	578362
	TH 32	578364
	TH 40	578624
WÜRTH	TH 16	578352
Würth	TH 20	578358
	TH 26	578362
	HE 32	578370

System	Presskontur	Art.-nr.
X		
XtraConnect	F 16	578456
	F 20	578460
	F 26	578462
	F 32	578464
	F 16 45° (PR-2B)[3]	574550 R
	F 20 45° (PR-2B)[3]	574552 R
	F 26 45° (PR-2B)[3]	574554 R
	F 32 45° (PR-2B)[3]	574556 R
	H 16	578400
	H 20	578406
	H 26	578410
	H 32	578412
	TH 16	578352
	TH 20	578358
	TH 26	578362
	TH 32	578364
	U 16	578374
	U 20	578378
(DN 26)	U 25	578380
	U 32	578382
	VP 16	578482
	VP 20	578484
	VP 32	578488
Z		
Zetaesse	TH 14	578348
Multistrato	TH 16	578352
EUROPEX	TH 18	578356
	TH 20	578358
	TH 26	578362
	TH 32	578364
	U 14	578372
	U 16	578374
	U 18	578376
	U 20	578378
Zetaesse	TH 14	578348
Multistrato	TH 16	578352
ISOPEX	TH 18	578356
	TH 20	578358
	TH 26	578362
	TH 32	578364
	U 14	578372
	U 16	578374
	U 18	578376
	U 20	578378
ZEWOTHERM	TH 12	578346
Zewo Press Premium	TH 16	578352
	TH 17	578354
	TH 18	578356
	TH 20	578358
	TH 26	578362
	TH 32	578364
	TH 40	578624
ZEWOTHERM	TH 16	578352
Zewo Press PPSU	TH 20	578358
	TH 26	578362
	TH 32	578364
ZURN	US ⅜"	578534
INDUSTRIES	US ½"	578536
ZURN PEX	US ¾"	578538
	US 1"	578540

Pressfitting-systemer til gasinstallation – bør kun presses med de mini-presstænger/pressringe, som er angivet i tabellen med gult.
Overhold de nationale forskrifter.

[1] Der kan kun anvendes presstænger fra mærkning "108" (1. kvartal 2008), "208" (2. kvartal 2008) osv. Kendetegnet er stemplet ind i hver pressbakke.

[2] Til montering af egnede pressindsatse.

[3] Til fremdrift af pressringe (PR) kræves en mellemtang, se side 154.

[4] Der kan kun anvendes presstænger fra mærkning „117" (1. kvartal 2017), „217" (2. kvartal 2017) osv. Kendetegnet er stemplet ind i hver pressbakke.

Egnethed af REMS pressværktøjer til pressfitting-systemer: Pr. 15.10.2019. Den altid aktuelle status kan hentes på internettet:
www.rems.de → Downloads → Produktkataloger → REMS katalog.
Presstænger til andre pressfitting-systemer på forespørgsel.

Tilbehør

Beskrivelse	Art.-nr.	
Mellemtang Mini Z1 til drift af REMS pressringe 45° (PR-2B)	578558 RX	
Stålkasse med indlæg til mellemtang Mini Z1 og mellemtang Z1 samt 6 stk. REMS pressringe V 12–35 45° (PR-2B) hhv. M 12–35 45° (PR-2B) hhv. F 16–32 45° (PR-2B)	574516 R	
Stålkasse med indlæg til 8 presstænger Mini/Mini gevindklippetang og rum til rørskærer op til 42 mm.	578295 R	
Systemkasse L-Boxx med indlæg til 11 presstænger Mini og til 6 pressringe 45° (PR-2B)	578659 R	









REMS gevindklippetænger Mini M

Gevindklippetænger Mini M til høj belastning af smedet og særligt hærdet specialstål til klipning af gevindstænger.

Stål, rustfrit stål
til soliditetsklasse 4.8 (400 N/mm²) M 6 – M 10









REMS gevindklippetænger Mini M – klipper på kun 2 sekunder!

Produceret af smedet og særlig hærdet specialstål.

Gevindklippeindsatse, der kan vendes, giver dobbelt levetid.

Gevindklippeindsatse M med gevindkontur, særdeles præcist indarbejdet på CNC-bearbejdningscentre til at føre gevindstangen nøjagtigt under klipningen. Tangdele, gevindklippeindsatse og specielt udlagte og hærdede skærekanter, præcist fremstillet. Praktisk talt uden grat.

Gevindstangen kan efter klipning skrues ind i rørspændebåndet eller i møtrikken på klippestedet uden efterbearbejdelse.

Gevindklippetang udformet som presstang **(patent EP 1 459 825, patent US 7,284,330).** Særligt kompakt form og lav vægt for REMS gevindklippetænger Mini pga. speciel placering af gevindklippetangstilslutningen **(patent EP 1 952 948).** Fordybninger, der er anbragt i pressebakkerne, til sikker føring af forbindelseslaskerne for til forskydningsfri presning **(patent EP 2 347 862)**.

Drift vha. REMS Mini-Press ACC, REMS Mini-Press 22 V ACC og REMS Mini-Press S 22 V ACC.

Tysk kvalitetsprodukt



Patent EP 1 952 948
Patent EP 1 459 825
Patent US 7,284,330
Patent EP 2 347 862

Leveringen omfatter

REMS Gevindklippetang Mini M. Gevindklippetang med 1 par vendbare gevindklippeindsatse til stål, rustfrit stål, M 6 – M 10. I karton.

Beskrivelse	til gevindstænger	Art.-nr.	
REMS gevindklippetang Mini M 6	M 6	578620	
REMS gevindklippetang Mini M 8	M 8	578621	
REMS gevindklippetang Mini M 10	M 10	578622	

Tilbehør

Beskrivelse	til gevindstænger	Art.-nr.	
Gevindklippeindsatse M 6, par	M 6	571891	
Gevindklippeindsatse M 8, par	M 8	571896	
Gevindklippeindsatse M 10, par	M 10	571866	
Stålkasse med indlæg til 8 presstænger Mini/Mini gevindklippetang og rum til rørskærer op til 42 mm.		578295R	





REMS Eco-Press

Hånd-radialpresse

Universal hånd-radialpresse til fremstilling af pres samlinger på alle gængse pressfitting-systemer.

Rør pres samlinger på plastrør og plastrør med metallisk indlæg Ø 10 – 26 mm
Ø ⅜ – 1"

Komplet sortiment af REMS presstænger til alle gængse pressfitting-systemer, se side 170 – 192.



Patent DE 101 01 440
Patent EP 1 223 008
Patent US 6,739,172

REMS Eco-Press – universal op til Ø 26 mm. Lynhurtig, sikker pressning.

Systemfordel

Kun en type presstænger til alle REMS radial-pressmaskiner (undtagen REMS Mini-Press ACC, REMS Mini-Press 22 V ACC, REMS Mini-Press S 22 V ACC) og egnede, fremmede radialpressmaskiner.

Alle presstænger, som er mærket med *, har endnu en tilslutning **(patent DE 101 01 440, EP 1 223 008, US 6,739,172)** og passer også i den manuelle radialpresse REMS Eco-Press. Derfor enkel, kosteffektiv lagerføring.

REMS presstænger til alle gængse systemer

Komplet sortiment REMS presstænger til alle gængse pressfitting-systemer (side 170 – 192). Højt belastbare presstænger i smedet og sejt, hårdt, særligt hærdet specialstål. REMS presstænger er systemspecifikke og har presskonturer svarende til de respektive pressfitting-systemer. Derfor perfekt, systemkonform, sikker pressning.

Konstruktionsmåde

Kompakt, nem at håndtere, let. Værktøj med korte håndtag kun 1,6 kg. Derfor brugbar overalt, i fri hånd, over hovedet, på snæver plads. Presstangen er sikkert fastgjort med rastbolte. Håndtagene, som kan adskilles – er til individuel tilpasning af kraftoverførslen ved forskelligt kraftbehov, som er nødvendigt til de respektive pressfitting-systemer.

Pressprocedure

Når presstangen er helt lukket, er upåklagelig pressning udført. Tangen forbliver låst indtil den manuelt åbnes igen. Visuel kontrol af den udførte pressning (presstangen er fuldkommen lukket) er derefter mulig.

Tysk kvalitetsprodukt



Info

Leveringen omfatter

REMS Eco-Press værktøj. Hånd-radialpresse med låseanordning til fremstilling af pressforbindelser på plastrør (fx PEX) og på plastrør med metallisk indlæg Ø 10–26 mm, Ø ⅜ – 1". Til drift med REMS presstænger. Med delbare håndtag. I blister-plastemballage.

	Art.-nr.	
	574000 R	



Tilbehør

Beskrivelse	Art.-nr.	
REMS presstænger se side 170 – 192.		
REMS gevindklippetænger M til gevindstænger, se side 195.		
Taske til REMS Eco-Press værktøj og til 3 presstænger	574436 R	
Stålkasse med indlæg til REMS Eco-Press værktøj og 3 presstænger.	574430 R	





REMS Power-Press SE

Elektrisk radialpresse

Universal, brugerenligt elektroværktøj til fremstilling af pres samlinger, anvendelig til alle gængse pressfitting-systemer.

Rør pres samlinger	Ø 10 – 108 (110) mm Ø ⅜ – 4"

Komplet sortiment REMS presstænger/pressringe til alle almindelige pressfitting-systemer, se side 170 – 192.



Patent DE 101 01 440
Patent EP 1 223 008
Patent US 6,739,172

REMS Power-Press SE – universel op til Ø 110 mm.
Sikkert pressresultat på få sekunder.
Automatisk låsning af presstangen.

Systemfordel

Kun en type presstænger/pressringe til alle REMS radialpresser (undtagen REMS Mini-Press ACC, REMS Mini-Press 22 V ACC, REMS Mini-Press S 22 V ACC) og egnede radialpresser af andre fabrikater.

Alle presstænger, som er mærket med *, har endnu en tilslutning **(patent DE 101 01 440, EP 1 223 008, US 6,739,172)** og passer også i den manuelle radialpresse REMS Eco-Press. Derfor enkel, kosteffektiv lagerføring.

Presstænger/pressringe til alle gængse systemer

Komplet sortiment REMS presstænger/pressringe til alle gængse pressfitting-systemer (side 170 – 192). Højt belastbare presstænger/pressringe i sejt, hårdt, særligt hærdet specialstål. Presskonturerne fra REMS presstængerne/pressringene er systemspecifikke og svarer til presskonturerne for de pågældende pressfitting-systemer. Derfor perfekt, systemkonform, sikker pressning. Til drift af REMS pressringe (PR) kræves der en mellemtang, se side 192.

Konstruktionsmåde

Kompakt, robust, byggepladsvenlig. Små mål, slank udforming, maskine kun 4,7 kg. Kan derfor anvendes overalt, i fri hånd, over hovedet, på snæver plads. Presstangen/mellemtangen sidder sikkert vha. automatisk fastlåsning. Også til egnede presstænger/pressringe af andre fabrikater.

Pressprocedure med vippekontakt

For arbejdssikkerhed, funktionssikkerhed og driftsikkerhed. Når presstangen er fuldstændig lukket, har man opnået den perfekte pressning. Presstangen er lukket, indtil der slås over på tilbageløb. Det er derfor muligt at se, om pressningen er blevet perfekt (helt lukket presstang).

Drift

Tonstung skubbe- og presskraft sikrer lynhurtig, perfekt pressning. Presskraft 32 kN. Effektivt elektromekanisk drev med gængs universalmotor, 450 W, vedligeholdelsesfrit gear med sikkerheds glidekobling og fremføringssystem med trapezgevindspindel. Overbelastningssikring. Sikkerhedsafbryder.

Tested by electrosuisse

Tysk kvalitetsprodukt



Info

Leveringen omfatter

REMS Power-Press SE Basic-Pack. Elektrisk radialpresse til fremstilling af pres samlinger Ø 10–108 (110) mm, Ø ⅜–4". Til drift af REMS presstænger/pressringe og egnede presstænger/pressringe af fremmede fabrikater. Presstangs-fastgørelse med automatisk lås. Elektromekanisk drev med gængs universal-motor 230 V, 50–60 Hz, 450 W, vedligeholdelsesfrit gear med sikkerheds glide-kobling og fremføringssystem med trapezgevindspindel, overbelastningssikring, sikkerhedsafbryder. I stabil stålkasse.

	Art.-nr.	
	572111 R220	

Andre netspændinger på forespørgsel.



Tilbehør

Beskrivelse	Art.-nr.	
REMS Power-Press SE maskine	572101 R220	
REMS presstænger/pressringe se side 170 – 192.		
REMS gevindklippetænger M til gevindstænger se side 195.		
REMS kabelsaks til elektriske kabler se side 195.		
Stålkasse med indlæg	570280 R	





REMS Power-Press

Elektrohydraulisk radialpresse med frakoblingssignal

Universelt, brugervenligt elektroværktøj med frakoblingssignal til fremstilling af pres samlinger, anvendeligt til alle gængse pressfitting-systemer.

Rør pres samlinger	Ø 10–108 (110) mm Ø ⅜–4"

Komplet sortiment REMS presstænger/pressringe til alle almindelige pressfitting-systemer, se side 170–192.



REMS Power-Press – universel indtil Ø 110 mm.
Sikkert pressresultat på få sekunder.
Automatisk låsning af presstangen.

Systemfordel

Kun en type presstænger/pressringe til alle REMS radialpresser (undtagen REMS Mini-Press ACC, REMS Mini-Press 22 V ACC, REMS Mini-Press S 22 V ACC) og egnede radialpresser af andre fabrikater.

Alle presstænger, som er mærket med *, har endnu en tilslutning **(patent DE 101 01 440, EP 1 223 008, US 6,739,172)** og passer også i den manuelle radialpresse REMS Eco-Press. Derfor enkel, kosteffektiv lagerføring.

Presstænger/pressringe til alle gængse systemer

Komplet sortiment REMS presstænger/pressringe til alle gængse pressfitting-systemer (side 170–192). Højt belastbare presstænger/pressringe i sejt, hårdt, særligt hærdet specialstål. Presskonturerne fra REMS presstængerne/pressringene er systemspecifikke og svarer til presskonturerne for de pågældende pressfitting-systemer. Derfor perfekt, systemkonform, sikker pressning. Til drift af REMS pressringe (PR) kræves der en mellemtang, se side 192..

Konstruktionsmåde

Kompakt, robust, byggepladsvenlig. Små mål, slank udforming, maskine kun 4,7 kg. Kan derfor anvendes overalt, i fri hånd, over hovedet, på snæver plads. Optimal vægtfordeling – egnet til enhåndsbetjening. Ergonomisk udlagt maskinhus med fastholdelsesgreb. Drejelig presstangsfastgørelse. Presstangen/mellemtangen sidder sikkert vha. automatisk fastlåsning. Også til egnede presstænger/pressringe af andre fabrikater.

Pressprocedure med vippekontakt

For arbejdssikkerhed, funktionssikkerhed og driftsikkerhed. Når presstangen er fuldstændig lukket, har man opnået den perfekte pressning. Akustisk signal lyder, når press-proceduren er fuldendt. Presstangen er lukket, indtil der slås over på tilbageløb. Det er derfor muligt at se, om pressningen er blevet perfekt (helt lukket presstang).

Drift

Tonstung skubbe- og presskraft sikrer lynhurtig, perfekt pressning. Presskraft 32 kN. Effektivt elektrohydraulisk drev med gængs 450 W universalmotor, robust planetgear, excentrisk stempelpumpe og et kompakt høj-effektivt hydrauliksystem. Sikkerhedsafbryder.

Tested by electrosuisse

Tysk kvalitetsprodukt



Info

Leveringen omfatter

REMS Power-Press Basic-Pack. Elektrohydraulisk radialpresse med frakoblingssignal til fremstilling af pres samlinger Ø 10–108 (110) mm, Ø ⅜–4". Til drift af REMS presstænger/pressringe og egnede presstænger/pressringe af fremmede fabrikater. Drejbar presstangsfastgørelse med automatisk lås. Elektrohydraulisk drev med trækstærk motor, 450 W, robust planetgear, excentrisk stempelpumpe og kompakt høj-effektivt hydrauliksystem. Sikkerhedsafbryder.

Udførsel	Art.-nr.	
I stabil stålkasse.	577011 R220	
I systemkasse L-Boxx.	577012 R220	

Andre netspændinger på forespørgsel





Tilbehør

Beskrivelse	Art.-nr.	
REMS Power-Press maskine	577001 R220	
REMS presstænger/pressringe se side 170–192.		
REMS gevindklippetænger M til gevindstænger se side 195.		
REMS kabelsaks til elektriske kabler se side 195.		
Stålkasse med indlæg	570280 R	
Systemkasse L-Boxx med indlæg	571283 R	





REMS Power-Press ACC

Elektrohydraulisk radialpresse med automatisk tilbageløb

Universelt, brugervenligt elektroværktøj med automatisk tilbageløb til fremstilling af pres samlinger, anvendeligt til alle gængse pressfitting-systemer.

Rør pres samlinger	Ø 10 – 108 (110) mm Ø ⅜ – 4"

Komplet sortiment REMS presstænger/pressringe til alle almindelige pressfitting-systemer, se side 170 – 192.



REMS Power-Press ACC – universel indtil Ø 110 mm. Med automatisk tilbageløb. Sikkert pressresultat på få sekunder. Automatisk låsning af presstangen.

Systemfordel

Kun en type presstænger/pressringe til alle REMS radialpresser (undtagen REMS Mini-Press ACC, REMS Mini-Press 22 V ACC, REMS Mini-Press S 22 V ACC) og egnede radialpresser af andre fabrikater.

Alle presstænger, som er mærket med *, har endnu en tilslutning **(patent DE 101 01 440, EP 1 223 008, US 6,739,172)** og passer også i den manuelle radialpresse REMS Eco-Press. Derfor enkel, kosteffektiv lagerføring.

Presstænger/pressringe til alle gængse systemer

Komplet sortiment REMS presstænger/pressringe til alle gængse pressfitting-systemer (side 170 – 192). Højt belastbare presstænger/pressringe i sejt, hårdt, særligt hærdet specialstål. Presskonturerne fra REMS presstængerne/pressringene er systemspecifikke og svarer til presskonturerne for de pågældende pressfitting-systemer. Derfor perfekt, systemkonform, sikker pressning. Til drift af REMS pressringe (PR) kræves der en mellemtang, se side 192.

Konstruktionsmåde

Kompakt, robust, byggepladsvenlig. Små mål, slank udforming, maskine kun 4,7 kg. Kan derfor anvendes overalt, i fri hånd, over hovedet, på snæver plads. Optimal vægtfordeling – egnet til enhåndsbetjening. Ergonomisk udlagt maskinhus med fastholdelsesgreb. Drejelig presstangsfastgørelse. Presstangen/mellemtangen sidder sikkert vha. automatisk fastlåsning. Også til egnede presstænger/pressringe af andre fabrikater.

Pressprocedure med ACC

For arbejdssikkerhed, funktionssikkerhed og driftsikkerhed. Automatisk tilbageløb efter fuldendt pressning.

Drift

Tonstung skubbe- og presskraft sikrer lynhurtig, perfekt pressning. Presskraft 32 kN. Effektivt elektrohydraulisk drev med gængs 450 W universalmotor, robust planetgear, excentrisk stempelpumpe og et kompakt høj-effektivt hydrauliksystem. Sikkerhedsafbryder.

Tested by electrosuisse

Tysk kvalitetsprodukt



Info

Leveringen omfatter

REMS Power-Press ACC Basic-Pack. Elektrohydraulisk radialpresse med automatisk tilbageløb til fremstilling af pres samlinger Ø 10–108 (110) mm, Ø ⅜–4". Til drift af REMS presstænger/pressringe og egnede presstænger/pressringe af fremmede fabrikater. Drejbar presstangsfastgørelse med automatisk lås. Elektrohydraulisk drev med trækstærk motor, 450 W, robust planetgear, excentrisk stempelpumpe og kompakt høj-effektivt hydrauliksystem. Sikkerhedsafbryder.

Udførsel	Art.-nr.	
I stabil stålkasse.	577010 R220	
I systemkasse L-Boxx.	577013 R220	

Andre netspændinger på forespørgsel





Tilbehør

Beskrivelse	Art.-nr.	
REMS Power-Press ACC maskine	577000 R220	
REMS presstænger/pressringe se side 170 – 192.		
REMS gevindklippetænger M til gevindstænger se side 195.		
REMS kabelsaks til elektriske kabler se side 195.		
Stålkasse med indlæg	570280 R	
Systemkasse L-Boxx med indlæg	571283 R	





REMS Power-Press XL ACC

Elektrohydraulisk radialpresse med automatisk tilbageløb

Universelt, kraftfuldt el-værktøj med automatisk tilbageløb til fremstilling af presssamlinger til alle gængse pressfitting-systemer.

Rør pres samlinger Ø 10–108 (110) mm
Ø ⅜–4"

Komplet sortiment REMS presstænger/pressringe/ pressringe XL til alle almindelige pressfitting-systemer, se side 170–192.



REMS Power-Press XL ACC – universel indtil Ø 110 mm. Presser op til Ø 110 mm i kun én arbejdsproces. Superhurtigt, f.eks. Geberit Mapress RUSTFRIT STÅL Ø 108 mm på kun 15 sek. Med automatisk tilbageløb. Automatisk låsning af presstangen.

Systemfordel

Kun en type presstænger/pressringe til alle REMS radialpresser (undtagen REMS Mini-Press ACC, REMS Mini-Press 22 V ACC, REMS Mini-Press S 22 V ACC) og egnede radialpresser af andre fabrikater.

Alle presstænger, som er mærket med *, har endnu en tilslutning **(patent DE 101 01 440, EP 1 223 008, US 6,739,172)** og passer også i den manuelle radialpresse REMS Eco-Press. Derfor enkel, kosteffektiv lagerføring.

Presstænger/pressringe til alle gængse systemer

Komplet sortiment REMS presstænger/pressringe/pressringe XL til alle gængse pressfitting-systemer (side 170–192). Højt belastbare presstænger/pressringe/ pressringe XL i sejt, hårdt, særligt hærdet specialstål. Presskonturerne fra REMS presstængerne/pressringene/pressringene XL er systemspecifikke og svarer til presskonturerne for de pågældende pressfitting-systemer. Derfor perfekt, system-konform, sikker pressning. Til drift af REMS pressringe (PR) kræves der en mellemtang, som tilbehør.

Konstruktionsmåde

Kompakt, robust, byggepladsvenlig. Små mål, slank udforming, maskine kun 5,5 kg. Langt arbejdsslag til presninger i kun én arbejdsproces, ideelt til store dimensioner. Superhurtigt, f.eks. Geberit Mapress RUSTFRIT STÅL Ø 108 mm på kun 15 sek. Ergonomisk udformet hus med softgrip og indstøbt håndtag. Drejelig presstangsfastgørelse. Presstangen/mellemtangen sidder sikkert vha. automatisk fastlåsning. Også til egnede presstænger/pressringe af andre fabrikater. Justerbar indgrebsbeskyttelse.

Pressprocedure med ACC

For arbejdssikkerhed, funktionssikkerhed og driftsikkerhed. Automatisk tilbageløb efter fuldendt pressning.

Drift

Tonstung skubbe- og presskraft sikrer lynhurtig, perfekt pressning. Presskraft 32 kN. Effektivt elektrohydraulisk drev med gængs 450 W universalmotor, robust planetgear, excentrisk stempelpumpe og et kompakt høj-effektivt hydrauliksystem. Sikkerhedsafbryder.





Tysk kvalitetsprodukt

Tested by electrosuisse

Info

Leveringen omfatter

REMS Power-Press XL ACC Basic-Pack. Elektrohydraulisk radialpresse med automatisk tilbageløb til fremstilling af pres samlinger Ø 10–108 (110) mm, Ø ⅜–4". Til drift af REMS presstænger/pressringe/pressringe XL og egnede presstænger/pressringe af fremmede fabrikater. Drejbar presstangsfastgørelse med automatisk lås. Elektrohydraulisk drev med trækstærk motor, 450 W, robust planetgear, excentrisk stempelpumpe og kompakt høj-effektivt hydrauliksystem. Sikkerhedsafbryder.

Udførsel	Art.-nr.	
I transportkasse.	579010 R220	
I systemkasse XL-Boxx.	579012 R220	

Andre netspændinger på forespørgsel.





Tilbehør

Beskrivelse	Art.-nr.	
REMS Power-Press XL ACC maskine	579000 R220	
Mellemtang Z6 XL til fremdrift af REMS pressring XL 64,0–108,0 (PR-3S) hhv. XL 2½–4" (PR-3S) med REMS Power-Press XL	579120 R	
Mellemtænger til andre REMS presringe se side 192.		
REMS presstænger/pressringe/pressringe XL se side 170–192.		
REMS gevindklippetænger M til gevindstænger se side 195.		
REMS kabelsaks til elektriske kabler se side 195.		
Transportkasse med indlæg og praktiske bæregreb	579240 R	
Systemkasse XL-Boxx med indlæg	579601 R	




REMS
REMS
REMS
XL

REMS Akku-Press

Elektrohydraulisk akku-radialpresse
med frakoblingssignal

Universal, brugervenligt elektroværktøj med frakoblingssignal til fremstilling af pres samlinger til alle gængse pressfitting-systemer. Til akku- og netdrift.

Rør pres samlinger	Ø 10 – 108 (110) mm Ø ⅜ – 4"

Komplet sortiment REMS presstænger/pressringe til alle almindelige pressfitting-systemer, se side 170 – 192.



REMS Akku-Press – universel op til Ø 110 mm. Sikkert pressresultat på få sekunder. Automatisk låsning af presstangen. Akku Li-Ion 14,4 V, 3,0 Ah til ca. 270 presninger af Viega Profipress DN 15 pr. akkuladning.

Systemfordel

Kun en type presstænger/pressringe til alle REMS radialpresser (undtagen REMS Mini-Press ACC, REMS Mini-Press 22 V ACC, REMS Mini-Press S 22 V ACC) og egnede radialpresser af andre fabrikater.

Alle presstænger, som er mærket med *, har endnu en tilslutning **(patent DE 101 01 440, EP 1 223 008, US 6,739,172)** og passer også i den manuelle radialpresse REMS Eco-Press. Derfor enkel, kosteffektiv lagerføring.

Presstænger/pressringe til alle gængse systemer

Komplet sortiment REMS presstænger/pressringe til alle gængse pressfitting-systemer (side 170 – 192). Højt belastbare presstænger/pressringe i sejt, hårdt, særligt hærdet specialstål. Presskonturerne fra REMS presstængerne/pressringene er systemspecifikke og svarer til presskonturerne for de pågældende pressfitting-systemer. Derfor perfekt, systemkonform, sikker pressning. Til drift af REMS pressringe (PR) kræves der en mellemtang, se side 192.

Konstruktionsmåde

Kompakt, nem at håndtere, let. Maskine med akku kun 4,3 kg. Kan derfor anvendes overalt, i fri hånd, over hovedet, på snæver plads. Optimal vægtfordeling til énhånds-betjening. Ergonomisk udformet værktøj, gribevenligt. LED-arbejdslampe til oplysning af arbejdsstedet. Drejelig presstangsfastgørelse. Presstangen/mellemtangen sidder sikkert vha. automatisk fastlåsning. Også til egnede presstænger/pressringe af andre fabrikater.

Pressprocedure med vippekontakt

For arbejdssikkerhed, funktionssikkerhed og driftsikkerhed. Når presstangen er fuldstændig lukket, har man opnået den perfekte pressning. Akustisk signal lyder, når press-proceduren er fuldendt. Presstangen er lukket, indtil der slås over på tilbageløb. Det er derfor muligt at se, om pressningen er blevet perfekt (helt lukket presstang).

Drift

Tonstung skubbe- og presskraft sikrer lynhurtig, perfekt pressning. Presskraft 32 kN. Effektivt elektrohydraulisk drev med trækstærk batterimotor 14,4 V, 380 W udgangseffekt, robust planetgear, excentrisk stempelpumpe og kompakt højeffektivt hydrauliksystem. Sikkerhedsafbryder.

Batteri- eller netdrift

Li-Ion PLUS Technology. Ekstremt højt belastbart akku Li-Ion 14,4 V med 3,0 Ah kapacitet, for lang driftstid. Let og effektiv. Genopladeligt akku Li-Ion 14,4 V, 3,0 Ah til ca. 270 presninger Viega Profipress DN 15 pr. akkuladning. Arbejdstemperaturområde –10 til 60 °C. Ingen memoryeffekt for maksimal batterieffekt. Hurtigoplader for korte ladetider. Strømforsyning Li-Ion 230 V/14,4 V til netdrift 230 V i stedet for akku Li-Ion 14,4 V, som tilbehør.

Tested by electrosuisse

Tysk kvalitetsprodukt

REMS TECHNOLOGY LI-ION PLUS

International Design Award

LED



Info

REMS Akku-Press

Elektrohydraulisk akku-radialpresse
med frakoblingssignal





Leveringen omfatter

REMS Akku-Press Basic-Pack. Akku-radialpresse med frakoblingssignal til fremstilling af pres samlinger Ø 10–108 (110) mm, Ø ⅜–4". Til drift af REMS presstænger/pressringe og egnede presstænger/pressringe af fremmede fabrikater. Drejbar presstangsfastgørelse med automatisk lås. Elektrohydraulisk drev med trækstærk batterimotor 14,4 V, 380 W, robust planetgear, excentrisk stempelpumpe og kompakt høj-effektivt hydrauliksystem. Sikkerhedsafbryder. LED-arbejdslampe. Akku Li-Ion 14,4 V, 3,0 Ah, hurtiglader Li-Ion/Ni-Cd 230 V, 50–60 Hz, 65 W.

Udførsel	Art.-nr.	
I stabil stålkasse.	571013R220	
I systemkasse L-Boxx.	571020R220	

Andre netspændinger på forespørgsel.

Tilbehør

Beskrivelse	Art.-nr.	
REMS presstænger/pressringe se side 170–192.		
REMS gevindklippetænger M til gevindstænger se side 195.		
REMS kabelsaks til elektriske kabler se side 195.		
REMS Akku-Press maskine, uden akku	571003R14	
Akku Li-Ion 14,4 V, 3,0 Ah	571555R14	
Hurtiglader Li-Ion/Ni-Cd 230 V, 50–60 Hz, 65 W	571560R220	
Strømforsyning Li-Ion 230 V/14,4 V til netdrift 230 V i stedet for akku Li-Ion 14,4 V	571565R220	
Stålkasse med indlæg	571290R	
Systemkasse L-Boxx med indlæg	571283R	
REMS akku-LED-lampe se side 103	175200R	



REMS Akku-Press ACC

Elektrohydraulisk akku-radialpresse
med automatisk tilbageløb

Universal, brugervenligt elektroværktøj med automatisk tilbageløb til fremstilling af pres samlinger til alle gængse pressfitting-systemer. Til akku- og netdrift.

Rør pres samlinger	Ø 10 – 108 (110) mm Ø ⅜ – 4"

Komplet sortiment REMS presstænger/pressringe til alle almindelige pressfitting-systemer, se side 170 – 192.

REMS Akku-Press ACC – universel op til Ø 110 mm. Med automatisk tilbageløb. Sikkert pressresultat på få sekunder. Automatisk låsning af presstangen. Akku Li-Ion 14,4 V, 3,0 Ah til ca. 270 presninger af Viega Profipress DN 15 pr. akkuladning.

Systemfordel

Kun en type presstænger/pressringe til alle REMS radialpresser (undtagen REMS Mini-Press ACC, REMS Mini-Press 22 V ACC, REMS Mini-Press S 22 V ACC) og egnede radialpresser af andre fabrikater.

Alle presstænger, som er mærket med *, har endnu en tilslutning **(patent DE 101 01 440, EP 1 223 008, US 6,739,172)** og passer også i den manuelle radialpresse REMS Eco-Press. Derfor enkel, kosteffektiv lagerføring.

Presstænger/pressringe til alle gængse systemer

Komplet sortiment REMS presstænger/pressringe til alle gængse pressfitting-systemer (side 170 – 192). Højt belastbare presstænger/pressringe i sejt, hårdt, særligt hærdet specialstål. Presskonturerne fra REMS presstængerne/pressringene er systemspecifikke og svarer til presskonturerne for de pågældende pressfitting-systemer. Derfor perfekt, systemkonform, sikker pressning. Til drift af REMS pressringe (PR) kræves der en mellemtang, se side 192.

Konstruktionsmåde

Kompakt, nem at håndtere, let. Maskine med akku kun 4,3 kg. Kan derfor anvendes overalt, i fri hånd, over hovedet, på snæver plads. Optimal vægtfordeling til énhånds-betjening. Ergonomisk udformet værktøj, gribevenligt. LED-arbejdslampe til oplysning af arbejdsstedet. Drejelig presstangsfastgørelse. Presstangen/mellemtangen sidder sikkert vha. automatisk fastlåsning. Også til egnede presstænger/pressringe af andre fabrikater.

Pressprocedure med ACC

For arbejdssikkerhed, funktionssikkerhed og driftsikkerhed. Automatisk tilbageløb efter fuldendt pressning.

Drift

Tonstung skubbe- og presskraft sikrer lynhurtig, perfekt pressning. Presskraft 32 kN. Effektivt elektrohydraulisk drev med trækstærk batterimotor 14,4 V, 380 W udgangseffekt, robust planetgear, excentrisk stempelpumpe og kompakt højeffektivt hydrauliksystem. Sikkerhedsafbryder.

Batteri- eller netdrift

Li-Ion PLUS Technology. Ekstremt højt belastbart akku Li-Ion 14,4 V med 3,0 Ah kapacitet, for lang driftstid. Let og effektiv. Genopladeligt akku Li-Ion 14,4 V, 3,0 Ah til ca. 270 presninger Viega Profipress DN 15 pr. akkuladning. Arbejdstemperaturområde –10 til 60 °C. Ingen memoryeffekt for maksimal batterieffekt. Hurtigoplader for korte ladetider. Strømforsyning Li-Ion 230 V/14,4 V til netdrift 230 V i stedet for akku Li-Ion 14,4 V, som tilbehør.



Tested by electrosuisse

Tysk kvalitetsprodukt

REMS TECHNOLOGY LI-ION PLUS

International Design Award

LED



Info

REMS Akku-Press ACC

Elektrohydraulisk akku-radialpresse
med automatisk tilbageløb





Leveringen omfatter

REMS Akku-Press ACC Basic-Pack. Akku-radialpresse med automatisk tilbageløb til fremstilling af pres samlinger Ø 10–108 (110) mm, Ø ⅜–4". Til drift af REMS presstænger/pressringe og egnede presstænger/pressringe af fremmede fabrikater. Drejbar presstangsfastgørelse med automatisk lås. Elektrohydraulisk drev med trækstærk batterimotor 14,4 V, 380 W, robust planetgear, excentrisk stempelpumpe og kompakt høj-effektivt hydrauliksystem. Sikkerhedsafbryder. LED-arbejdslampe. Akku Li-Ion 14,4 V, 3,0 Ah, hurtiglader Li-Ion/Ni-Cd 230 V, 50–60 Hz, 65 W.

Udførsel	Art.-nr.	
I stabil stålkasse.	571013R220	
I systemkasse L-Boxx.	571020R220	

Andre netspændinger på forespørgsel.

Tilbehør

Beskrivelse	Art.-nr.	
REMS presstænger/pressringe se side 170–192.		
REMS gevindklippetænger M til gevindstænger se side 195.		
REMS kabelsaks til elektriske kabler se side 195.		
REMS Akku-Press ACC maskine, uden akku	571004R14	
Akku Li-Ion 14,4 V, 3,0 Ah	571555R14	
Hurtiglader Li-Ion/Ni-Cd 230 V, 50–60 Hz, 65 W	571560R220	
Strømforsyning Li-Ion 230 V/14,4 V til netdrift 230 V i stedet for akku Li-Ion 14,4 V	571565R220	
Stålkasse med indlæg	571290R	
Systemkasse L-Boxx med indlæg	571283R	
REMS akku-LED-lampe se side 103	175200R	



REMS Akku-Press 22 V ACC

Elektrohydraulisk akku-radialpresse med automatisk tilbageløb og presstryk-overvågning

Universal, brugervenligt elektroværktøj med automatisk tilbageløb og presstryk-overvågning til fremstilling af pres samlinger til alle gængse pressfitting-systemer. Li-Ion 22 V Technology. Til akku- og netdrift.

Rør pres samlinger	Ø 10 – 108 (110) mm Ø ⅜ – 4"

Komplet sortiment REMS presstænger/pressringe til alle almindelige pressfitting-systemer, se side 170 – 192.

REMS Akku-Press ACC – universel op til Ø 110 mm. Med automatisk tilbageløb og presstryk-overvågning. Anti-vibrations-system. Sikkert pressresultat på få sekunder. Automatisk låsning af presstangen. Akku Li-Ion 21,6 V, 2,5 Ah til ca. 200 presninger af Viega Profipress DN 15 pr. akkuladning.

Systemfordel

Kun en type presstænger/pressringe til alle REMS radialpresser (undtagen REMS Mini-Press ACC, REMS Mini-Press 22 V ACC, REMS Mini-Press S 22 V ACC) og egnede radialpresser af andre fabrikater.

Alle presstænger, som er mærket med *, har endnu en tilslutning **(patent DE 101 01 440, EP 1 223 008, US 6,739,172)** og passer også i den manuelle radialpresse REMS Eco-Press. Derfor enkel, kosteffektiv lagerføring.

Presstænger/pressringe til alle gængse systemer

Komplet sortiment REMS presstænger/pressringe til alle gængse pressfitting-systemer (side 170 – 192). Højt belastbare presstænger/pressringe i sejt, hårdt, særligt hærdet specialstål. Presskonturerne fra REMS presstængerne/pressringene er systemspecifikke og svarer til presskonturerne for de pågældende pressfitting-systemer. Derfor perfekt, systemkonform, sikker pressning. Til drift af REMS pressringe (PR) kræves der en mellemtang, se side 192.

Konstruktionsmåde

Kompakt, praktisk, super let. Maskine med batteri kun 3,2 kg. Maskine med presstang V 15 kun 35,5 cm lang. Derfor brugbar overalt, i fri hånd, over hovedet, og på meget utilgængelige steder. Optimal vægtfordeling til énhånds-betjening. Maskine med isat presstang og akku kan stå oprejst, klar til brug. Ergonomisk udformet maskinhus og grebflader med softgrip. LED-arbejdslampe. Maskintil-standskontrol. Drejelig presstangsfastgørelse, drejevinkel > 360 °. Sikker placering af presstangen/mellemtangen ved hjælp af en automatisk låseanordning. Også til egnede presstænger/pressringe af andre fabrikater.

Presstryk-overvågning

Overvågning af presstrykket under presningen. Presstrykvurdering med farvet LED.

Anti-vibrations-system

Speciel drevteknik med masseudligning og grebflader med softgrip, til presning med lav vibration og derved mindre anstrengelse.

Pressprocedure med ACC

For arbejdssikkerhed, funktionssikkerhed og driftsikkerhed. Automatisk tilbageløb efter fuldendt pressning.

Drift

Tonstung skubbe- og presskraft sikrer lynhurtig, perfekt pressning. Presskraft 32 kN. Effektivt elektrohydraulisk drev med trækstærk batterimotor 21,6 V, 380 W udgangseffekt, robust planetgear, excentrisk stempelpumpe og kompakt høj-effektivt hydrauliksystem. Sikkerhedsafbryder.

Batteri- eller netdrift

Li-Ion 22 V Technology. Ekstremt højt belastbare akkuer Li-Ion 21,6 V med 1,5, 2,5, 5,0 eller 9,0 Ah kapacitet for lang driftstid. Let og effektiv. Akku Li-Ion 21,6 V, 1,5 Ah til ca. 120 presninger, 2,5 Ah til ca. 200 presninger, 5,0 Ah til ca. 400 pres-ninger, 9,0 Ah til ca. 720 presninger af Viega Profipress DN 15 pr. akkuladning. Trindelt ladetilstandsvisning med farvet LED. Arbejdstemperaturområde –10 til 60 °C. Ingen memoryeffekt for maksimal akkueffekt. Hurtiglader Li-Ion 230 V, 50 – 60 Hz, 90 W. Hurtiglader Li-Ion 230 V, 50 – 60 Hz, 300 W, for kortere opladnings-tider, som tilbehør. Strømforsyning 230 V/21,6 V, 15 A, til netdrift 230 V i stedet for genopladeligt akku Li-Ion 21,6 V, som tilbehør.







Tysk kvalitetsprodukt

Tested by electrosuisse

Info



Den lille blandt de store. Kun 3,2 kg.

REMS Akku-Press 22 V ACC

Elektrohydraulisk akku-radialpresse med automatisk tilbageløb og presstryk-overvågning





Leveringen omfatter

REMS Akku-Press 22 V ACC Basic-Pack. Batteri-radialpresse med automatisk tilbageløb og presstryk-overvågning til fremstilling af pressamlinger Ø 10 – 108 (110) mm Ø ⅜ – 4". Til drift af REMS presstænger/pressringe og til egnede presstænger/pressringe af andre fabrikater. Drejbar presstangsfastgørelse med automatisk lås. Elektrohydraulisk drev med trækstærk batterimotor 21,6 V, 380 W, robust planetgear, excentrisk stempelpumpe og kompakt høj-effektivt hydraulik-system. Anti-vibrations-system. Sikkerhedsafbryder. LED-arbejdslampe. Akku Li-Ion 21,6 V, 2,5 Ah, hurtiglader Li-Ion 230 V, 50 – 60 Hz, 90 W.

Udførsel	Art.-nr.	
I stabil stålkasse.	576010 R220	
I systemkasse L-Boxx.	576011 R220	

Andre netspændinger på forespørgsel.

Tilbehør

Beskrivelse	Art.-nr.	
REMS presstænger/pressringe se side 170 – 192.		
REMS gevindklippetænger M til gevindstænger se side 195.		
REMS kabelsaks til elektriske kabler se side 195.		
REMS Akku-Press 22 V ACC maskine, uden akku	576000 R22	
Akku Li-Ion 21,6 V, 1,5 Ah	571570 R22	
Akku Li-Ion 21,6 V, 2,5 Ah	571571 R22	
Akku Li-Ion 21,6 V, 5,0 Ah	571581 R22	
Akku Li-Ion 21,6 V, 9,0 Ah	571583 R22	
Hurtiglader Li-Ion 230 V, 50 – 60 Hz, 90 W	571585 R220	
Hurtiglader Li-Ion 230 V, 50 – 60 Hz, 300 W	571587 R220	
Strømforsyning 230 V/21,6 V, 15 A, til netdrift 230 V i stedet for akku Li-Ion 21,6 V	571567 R220	
Stålkasse med indlæg	571290 R	
Systemkasse L-Boxx med indlæg	571283 R	



REMS Akku-Press XL 45 kN 22 V ACC

Elektrohydraulisk akku-radialpresse
med automatisk tilbageløb

Universal, kraftig elektroværktøj med automatisk tilbageløb og presstryk-overvågning til fremstilling af pres samlinger XL til alle gængse pressfitting-systemer. Li-Ion 22 V Technology. Til akku- og netdrift.

Rør pres samlinger XL	Ø 64 – 108 mm Ø 2½ – 4"

Komplet sortiment REMS pressringe XL (PR-3S) til alle almindelige pressfitting-systemer, se side 170 – 192.



REMS Akku-Press XL 45 kN 22 V ACC – den kraftige. Presser op til Ø 108 mm i kun én arbejdsproces. Anti-vibrations-system. Superhurtigt, f.eks. Geberit Mapress RUSTFRIT STÅL Ø 108 mm på kun 15 sek. Med automatisk tilbageløb. Mellemtængerne sidder sikkert vha. automatisk fastlåsning.

Akku Li-Ion 21,6 V, 5,0 Ah, til ca. 120 presninger Geberit Mapress RUSTFRIT STÅL Ø 76,1 mm pr. akkuladning.

Pressringe XL (PR-3S) til alle gængse systemer

Komplet sortiment REMS pressringe XL (PR-3S) til alle gængse pressfitting-systemer (side 170 – 192). Højt belastbare pressringe XL (PR-3S) i sejt, hårdt, særligt hærdet specialstål. Presskonturerne fra REMS pressringene XL (PR-3S) er systemspecifikke og svarer til presskonturerne for de pågældende pressfitting-systemer. Derfor perfekt, systemkonform, sikker pressning. Til drift af REMS pressringe XL (PR-3S) kræves der en mellemtang Z7 XL 45 kN, som tilbehør.

Konstruktionsmåde

Kompakt, robust, byggepladsvenlig. Små mål, slank udforming, maskine med batteri kun 6,5 kg. Langt arbejdsslag til presninger i kun én arbejdsproces. Superhurtigt, f.eks. Geberit Mapress RUSTFRIT STÅL Ø 108 mm på kun 15 sek. Maskine med isat presstang og batteri kan stå oprejst, klar til brug. Ergonomisk udformet maskinhus og grebflader med softgrip. LED-arbejdslampe til oplysning af arbejdsstedet. Maskintilsstandskontrol. Drejelig pressingfastgørelse, drejevinkel > 360 °. Sikker placering af mellemtangen ved hjælp af en automatisk låseanordning.

Anti-vibrations-system

Speciel drevteknik med masseudligning og grebflader med softgrip, til presning med lav vibration og derved mindre anstrengelse.

Pressprocedure med ACC

For arbejdssikkerhed, funktionssikkerhed og driftsikkerhed. Automatisk tilbageløb efter fuldendt pressning.

Drift

Tonstung skubbe- og presskraft sikrer lynhurtig, perfekt pressning. Presskraft 45 kN. Effektivt elektrohydraulisk drev med trækstærk batterimotor 21,6 V, 380 W udgangseffekt, robust planetgear, excentrisk dobbeltstempelpumpe og kompakt høj-effektivt hydrauliksystem. Sikkerhedsafbryder.

Batteri- eller netdrift

Li-Ion 22 V Technology. Ekstremt højt belastbare akkuer Li-Ion 21,6 V med 5,0 eller 9,0 Ah kapacitet for lang driftstid. Let og effektiv. Akku Li-ion 21,6 V, 5,0 Ah til ca. 120 presninger, 9,0 Ah til ca. 210 presninger af Geberit Mapress RUSTFRIT STÅL Ø 76,1 mm pr. akkuladning. Trindelt ladetilstandsvisning med farvet LED. Arbejdstemperaturområde –10 til 60 °C. Ingen memoryeffekt for maksimal akkueffekt. Hurtiglader Li-Ion 230 V, 50 – 60 Hz, 90 W. Hurtiglader Li-Ion 230 V, 50 – 60 Hz, 300 W, for kortere opladningstider, som tilbehør. Strømforsyning 230 V/ 21,6 V, 70 A, til netdrift 230 V i stedet for genopladeligt akku Li-ion 21,6 V, som tilbehør.



Tested by electrosuisse

Tysk kvalitetsprodukt

Info

REMS Akku-Press XL 45 kN 22 V ACC

Elektrohydraulisk akku-radialpresse
med automatisk tilbageløb



Leveringen omfatter

REMS Akku-Press XL 45 kN 22 V ACC Basic-Pack. Batteri-radialpresse med automatisk tilbageløb til fremstilling af pressamlinger Ø 64 – 108 mm, Ø 2½ – 4". Til drift af REMS pressringe XL (PR-3S). Drejbar pressringfastgørelse med automatisk lås. Elektrohydraulisk drev med trækstærk batterimotor 21,6 V, 380 W, robust planetgear, excentrisk dobbeltstempelpumpe og kompakt høj-effektivt hydrauliksystem. Anti-vibrations-system. Sikkerhedsafbryder. LED-arbejdslampe. Akku Li-Ion 21,6 V, 5,0 Ah, hurtiglader Li-Ion 230 V, 50 – 60 Hz, 90 W. I systemkasse XL-Boxx.

	Art.-nr.	
	579011 R220	

Andre netspændinger på forespørgsel.

Tilbehør

Beskrivelse	Art.-nr.	
REMS Akku-Press XL 45 kN 22 V ACC maskine, uden akku	579001 R22	
Mellemtang Z7 XL 45 kN til fremdrift af REMS pressringe XL 64,0 – 108,0 (PR-3S) hhv. XL 2½ – 4" (PR-3S) med REMS Akku-Press XL 45 kN 22V ACC	579123 R	
REMS pressring M 64,0 XL (PR-3S)[1)]	579100 R	
REMS pressring M 66,7 XL (PR-3S)[1)]	579107 R	
REMS pressring M 76,1 XL (PR-3S)[1)]	579101 R	
REMS pressring M 88,9 G XL (PR-3S)[1)]	579110 R	
REMS pressring M 108,0 G XL (PR-3S)[1)]	579111 R	
REMS pressring XP 64,0 XL (PR-3S)[1)]	579100 R	
REMS pressring XP 66,7 XL (PR-3S)[1)]	579108 R	
REMS pressring XP 108,0 XL (PR-3S)[1)]	579109 R	
REMS pressring ECI 2½" XL (PR-3S)[1)]	579104 R	
REMS pressring ECI 3" XL (PR-3S)[1)]	579105 R	
REMS pressring ECI 4" XL (PR-3S)[1)]	579106 R	
[1)] Vedr. egnetheden af REMS pressringe XL (PR-3S) til pressfitting-systemer, se side 170 – 192.		
Systemkasse L-Boxx med indlæg til 4 forskellige pressringe XL 64,0 – 108,0 (PR-3S) hhv. XL 2½ – 4" (PR-3S)	579603 R	
Akku Li-Ion 21,6 V, 5,0 Ah	571581 R22	
Akku Li-Ion 21,6 V, 9,0 Ah	571583 R22	
Hurtiglader Li-Ion 230 V, 50 – 60 Hz, 90 W	571585 R220	
Hurtiglader Li-Ion 230 V, 50 – 60 Hz, 300 W	571587 R220	
Strømforsyning 230 V/21,6 V, 70 A, til netdrift 230 V i stedet for akku Li-Ion 21,6 V	571578 R220	
Systemkasse XL-Boxx med indlæg	579601 R	



til alle gængse pressfitting-systemer

Vælg selv de ønskede REMS presstænger/ REMS pressringe!

Søg efter det ønskede pressfitting-system i nedenstående tabel og vælg den presstangstørrelse/pressringstørrelse, du har brug for. Bemærk, at pressfitting-systemer for gasinstallationer kun må anvendes til pressning af de i tabellen med gult markerede presstænger/pressringe. Til fremdrift af REMS pressringe (PR) kræves en mellemtang (side 192).

Højt belastbare presstænger/pressringe i sejt, hårdt, særligt hærdet specialstål. Presskonturerne fra REMS presstænger/pressringe er systemspecifikke og svarer til presskonturerne for de pågældende pressfitting-systemer. Derved fejlfri, systemkonform, sikker presning. Presstængernes/pressringenes pressbakker med presskontur, der er indarbejdet meget præcist og afrundet maskinelt nøjagtigt på CNC-bearbejdningscentre. Derved er det lave fremstillingstolerancer.

Betjenes med REMS radialpressmaskiner (undtagen REMS Mini-Press ACC, REMS Mini-Press 22 V ACC og REMS Mini-Press S 22 V ACC) og med andre egnede radialpressmaskiner. Alle presstænger, der er mærket med * har en yderligere monteringsmulighed **(patent DE 101 01 440, patent EP 1 223 008, patent US 6,738,172)** til manuel drift med hånd-radialpresse REMS Eco-Press. Læs og overhold systemudbyderens/-producentens indbygnings- og montage-vejledning.

REMS prestang (PZ-2B)

REMS presstang (PZ-2B) med 2 svingbare monoblok-presbakker. Mest solgte standardudførelse. REMS presstænger ACz, Fz, RFz, RFlz, VMPz med fortanding forhindrer gratdannelse på presshylsen **(patent EP 2 027 971)**.

REMS prestang (PZ-4G)

REMS prestang (PZ-4G) med 2 leddelte, parallelt førte pressegmenter til retliniet pressning af middelstore dimensioner.

REMS prestang (PZ-S)

REMS prestang (PZ-S) med et fastsiddende og to leddelte, drejelige pres-segmenter til middelstore dimensioner. REMS presstænger VMPz med fortanding forhindrer dannelse af grat på muffen.

REMS pressring (PR-3S)

REMS Pressring (PR-3S) med 3 presssegmenter, 2 svingbar styret, for raffineret pressning af store dimensioner. Optimal pressning opnås via radial styring af pressegmenternes bevægelse **(Patent EP 2 080 592)**. Mellemtang nødvendig, se side 192.

REMS pressring (PR-3B)

REMS pressring (PR-3B) med 3 pressbakker til presninger af store dimensioner. Optimal presning med radialt styret bevægelse af pressbakkerne. Mellemtang nød-vendig, se side 192. REMS pressringe VAUFz, VFz, VMPz, VUSFz med fortanding forhindrer dannelse af grat på muffen.

REMS pressring 45° (PR-2B)

REMS presring 45° (PR-2B), med 2 presbakker, for en sikker påsætning af pres-bakkerne på svært tilgængelige steder via 45° skråstilling **(patent EP 2 774 725)**. Mellemtang nødvendig, se side 192.

Sporbarhed i henhold til EN 1775:2007

REMS presstænger/pressringe med kontur F, M, V, SA, B, RN og UP har hver en specifik markering indsat, som efter pressningen efterlader et blivende aftryk direkte på den pressede fitting. Det gør det muligt for brugeren at foretage endnu en kontrol af, om den egnede presstang henholdsvis presring er blevet benyttet ved pressningen.

Med denne sporbarhed opfylder REMS anbefalingerne i den europæiske norm EN 1775:2007 for installation af pressfittings til gas.



Patent DE 101 01 440
Patent EP 1 223 008
Patent US 6,739,172

Tysk kvalitetsprodukt



REMS prestang (PZ-2B)



REMS prestang (PZ-4G)



REMS prestang (PZ-S)

Patent EP 2 080 592



REMS pressring (PR-3S)



REMS pressring (PR-3B)



REMS pressring 45° (PR-2B)
Patent EP 2 774 725

Tekniske godkendelser

Se side 193.

Aftaler om erstatningsansvar

Se side 194.

ZVSHK BTGA suissetec VDKF

REMS presstænger
REMS pressringe

Tilbehør til REMS radialpresser (undtagen REMS Mini-Press) og egnede radialpresser af andre fabrikater



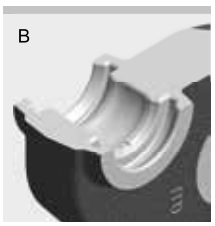











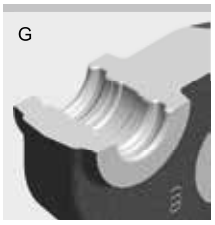



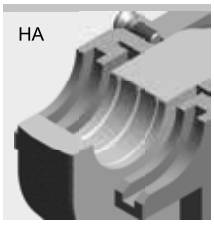







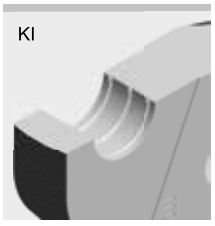





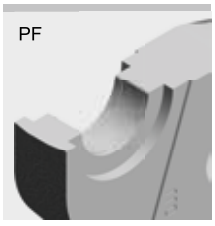











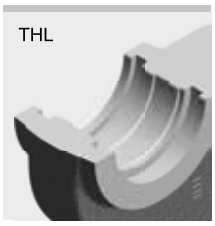

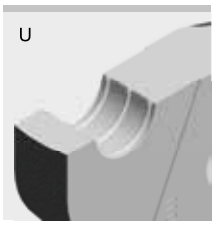

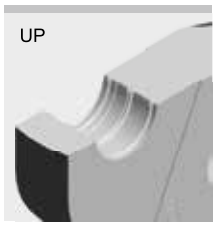

























Presstang med fortanding
Patent EP 2 027 971



Eksempel REMS presstang M:
Aftryk “M” på en pressfitting til sporbarhedsdokumentation til EN 1775:2007





System	Presskontur	Art.-nr.t
	A	
AC-FIX PRESS (Global Piping Systems)	H 12*	570300
	H 16*	570320
	H 20*	570350
	H 25*	570360
	H 32	570380
	RFz 12*	571320
	RFz 16*	571325
	RFz 20*	571330
	RFz 25	571335
	RFz 32	571340
	U 16*	570765
	U 20*	570775
	U 25*	570780
	U 32	570785
	VX 16*	571635
	VX 20*	571640
AC-FIX PRESS DUO (Global Piping Systems)	RFz 16*	571325
	RFz 20*	571330
	RFz 25	571335
	RFz 32	571340
	TH 16*	570460
	TH 20*	570470
	TH 25*	570495
	TH 26*	570475
	TH 32	570480
	U 16*	570765
	U 20*	570775
	U 25*	570780
	U 32	570785
AC-FIX PRESS-MULTI (Global Piping Systems)	H 16*	570320
	H 18*	570340
	H 20*	570350
	H 25*	570360
	H 32	570380
	RFz 16*	571325
	RFz 20*	571330
	RFz 25	571335
	RFz 32	571340
	U 16*	570765
	U 18*	570770
	U 20*	570775
	U 25*	570780
	U 32	570785
ACOME ACOPEX ALU	H 16*	570320
	H 20*	570350
	H 26*	570370
	H 32	570380
	TH 16*	570460
	TH 20*	570470
	TH 26*	570475
	TH 32	570480
	U 16*	570765
	U 20*	570775
	U 32	570785
ACOME MT	ACz 12*	572642
	ACz 16*	572644
	ACz 20*	572646
	ACz 25	572648
AHLSELL A-press elförzinkad	M 12	570100
	M 15	570110
	M 18	570120
	M 22	570130
	M 28	570140
	M 35	570150
	M 42 (PR-3S)[3]	572706 R
	M 54 (PR-3S)[3]	572708 R
	M 76,1 XL (PR-3S)[3] [7]	579101 R
	M 12 45° (PR-2B)[3]	574520 R
	M 15 45° (PR-2B)[3]	574522 R
	M 18 45° (PR-2B)[3]	574524 R
	M 22 45° (PR-2B)[3]	574526 R
	M 28 45° (PR-2B)[3]	574528 R
	M 35 45° (PR-2B)[3]	574530 R
AHLSELL A-press koppar	V 12	570107
	V 15	570115
	V 18	570125
	V 22	570135
	V 28	570145
	V 35	570155
	V 42	570165
	V 54	570175
	V 12 45° (PR-2B)[3]	574502 R
	V 15 45° (PR-2B)[3]	574504 R
	V 18 45° (PR-2B)[3]	574506 R
	V 22 45° (PR-2B)[3]	574508 R
	V 28 45° (PR-2B)[3]	574510 R
	V 35 45° (PR-2B)[3]	574512 R
AHLSELL A-press rostfritt	M 15	570110
	M 18	570120
	M 22	570130
	M 28	570140
	M 35	570150
	M 42 (PR-3S)[3]	572706 R
	M 54 (PR-3S)[3]	572708 R
	M 76,1 XL (PR-3S)[3] [7]	579101 R
	M 15 45° (PR-2B)[3]	574522 R
	M 18 45° (PR-2B)[3]	574524 R
	M 22 45° (PR-2B)[3]	574526 R
	M 28 45° (PR-2B)[3]	574528 R
	M 35 45° (PR-2B)[3]	574530 R
AIRBEL PRESSCLIM	M 15	570110
	M 18	570120
	M 22	570130
	M 28	570140
	M 35	570150
	M 42 (PR-3S)[3]	572706 R
	M 54 (PR-3S)[3]	572708 R
	M 76,1 XL (PR-3S)[3] [7]	579101 R
	M 15 45° (PR-2B)[3]	574522 R
	M 18 45° (PR-2B)[3]	574524 R
	M 22 45° (PR-2B)[3]	574526 R
	M 28 45° (PR-2B)[3]	574528 R
	M 35 45° (PR-2B)[3]	574530 R
AIRBEL SERTINOX	M 15	570110
	M 18	570120
	M 22	570130
	M 28	570140
	M 35	570150
	M 42 (PR-3S)[3]	572706 R
	M 54 (PR-3S)[3]	572708 R
	M 76,1 XL (PR-3S)[3] [7]	579101 R
	M 15 45° (PR-2B)[3]	574522 R
	M 18 45° (PR-2B)[3]	574524 R
	M 22 45° (PR-2B)[3]	574526 R
	M 28 45° (PR-2B)[3]	574528 R
	M 35 45° (PR-2B)[3]	574530 R
ALB Sistema Multicapa	TH 16*	570460
	TH 18*	570465
	TH 20*	570470
	TH 26*	570475
	TH 32	570480
	TH 40	570485
	TH 50 (PZ-S)	572400
	TH 63 (PZ-S)	572405
	H 16*	570320
	H 18*	570340
	H 20*	570350
	H 26*	570370
	H 32	570380
	H 40 (PZ-4G)	570390
	U 16*	570765
	U 18*	570770
	U 20*	570775
	C 26*	570750
	U 32	570785
	U 40	570790
ALB Sistema Multicapa Gas	TH 16*	570460
	TH 20*	570470
	TH 26*	570475
	TH 32	570480
	H 16*	570320
	H 20*	570350
	H 26*	570370
	H 32	570380
	U 16*	570765
	U 20*	570775
	C 26*	570750
	U 32	570785
ALTECH Altech	RFz 12*	571320
	RFz 16*	571325
	RFz 20*	571330
	RFz 25	571335
APE Serie AP	B 16*	570850
	B 20*	570860
	B 26	570870
	B 32	570880
	H 16*	570320
	H 20*	570350
	H 26*	570370
	H 32	570380
	TH 16*	570460
	TH 18*	570465
	TH 20*	570470
	TH 26*	570475
	TH 32	570480
	U 16*	570765
	U 20*	570775
	U 40	570790
	U 50	570795
	U 63 (PR-3B)[3]	572837 R
	U 63 (PZ-S)	572365
APE Serie AP Gas	TH 16*	570460
	TH 20*	570470
	TH 26*	570475
	TH 32	570480
AQUATECHNIK Press-fitting metal	H 16*	570320
	H 20*	570350
	H 32	570380
	TH 16*	570460
	TH 20*	570470
	TH 32	570480
	TH 40	570485
	TH 50 (PZ-S)	572400
	TH 63 (PZ-S)	572405
	U 16*	570765
	U 20*	570775
	U 32	570785
AQUATECHNIK Universal	H 16*	570320
	H 20*	570350
	H 26*	570370
	H 32	570380
	TH 16*	570460
	TH 20*	570470
	TH 26*	570475
	TH 32	570480
	U 16*	570765
	U 20*	570775
	C 26*	570750
	U 32	570785
ARKA DUROsystem	H 16*	570320
	H 20*	570350
	H 25*	570360
	H 26*	570370
	H 32	570380
	TH 16*	570460
	TH 20*	570470
	TH 25*	570495
	TH 26*	570475
	TH 32	570480
	U 16*	570765
	U 20*	570775
Aschl NIR	M 15	570110
	M 18	570120
	M 22	570130
	M 28	570140
	M 35	570150
	M 42 (PR-3S)[3]	572706 R
	M 54 (PR-3S)[3]	572708 R
	M 76,1 XL (PR-3S)[3] [7]	579101 R
	M 88,9 G XL (PR-3S)[3] [7]	579110 R
	M 108,0 G XL (PR-3S)[3] [7]	579111 R
	M 15 45° (PR-2B)[3]	574522 R
	M 18 45° (PR-2B)[3]	574524 R
	M 22 45° (PR-2B)[3]	574526 R
	M 28 45° (PR-2B)[3]	574528 R
	M 35 45° (PR-2B)[3]	574530 R
ASSOTHERM IPC-RAC Carbon Steel	M 15	570110
	M 18	570120
	M 22	570130
	M 28	570140
	M 35	570150
	M 42 (PZ-4G)	570160
	M 54 (PZ-4G)	570170
	M 42 (PR-3S)[3]	572706 R
	M 54 (PR-3S)[3]	572708 R
	M 76,1 XL (PR-3S)[3] [7]	579101 R
	M 88,9 G XL (PR-3S)[3] [7]	579110 R
	M 108,0 G XL (PR-3S)[3] [7]	579111 R
	M 15 45° (PR-2B)[3]	574522 R
	M 18 45° (PR-2B)[3]	574524 R
	M 22 45° (PR-2B)[3]	574526 R
	M 28 45° (PR-2B)[3]	574528 R
	M 35 45° (PR-2B)[3]	574530 R
ASSOTHERM IPI-RAX Inox	M 15	570110
	M 18	570120
	M 22	570130
	M 28	570140
	M 35	570150
	M 42 (PZ-4G)	570160
	M 54 (PZ-4G)	570170
	M 42 (PR-3S)[3]	572706 R
	M 54 (PR-3S)[3]	572708 R
	M 76,1 XL (PR-3S)[3] [7]	579101 R
	M 88,9 G XL (PR-3S)[3] [7]	579110 R
	M 108,0 G XL (PR-3S)[3] [7]	579111 R
	M 15 45° (PR-2B)[3]	574522 R
	M 18 45° (PR-2B)[3]	574524 R
	M 22 45° (PR-2B)[3]	574526 R
	M 28 45° (PR-2B)[3]	574528 R
	M 35 45° (PR-2B)[3]	574530 R
ASSOTHERM IPI-RAX Inox Gas	M 15	570110
	M 18	570120
	M 22	570130
	M 28	570140
	M 35	570150
	M 42 (PZ-4G)	570160
	M 54 (PZ-4G)	570170
	M 42 (PR-3S)[3]	572706 R
	M 54 (PR-3S)[3]	572708 R
	M 76,1 XL (PR-3S)[3] [7]	579101 R
	M 88,9 G XL (PR-3S)[3] [7]	579110 R
	M 108,0 G XL (PR-3S)[3] [7]	579111 R
	M 15 45° (PR-2B)[3]	574522 R
	M 18 45° (PR-2B)[3]	574524 R
	M 22 45° (PR-2B)[3]	574526 R
	M 28 45° (PR-2B)[3]	574528 R
	M 35 45° (PR-2B)[3]	574530 R
ASSOTHERM IPM-Multistrato	H 16*	570320
	H 20*	570350
	H 26*	570370
	H 32	570380
	TH 16*	570460
	TH 20*	570470
	TH 26*	570475
	TH 32	570480
	THL 32	570487
	TH 40	570485
	TH 50 (PZ-S)	572400
	TH 63 (PZ-S)	572405
	U 16*	570765
	U 20*	570775
	C 26*	570750
	U 32	570785

REMS presstænger
REMS pressringe

Tilbehør til REMS radialpresser (undtagen REMS Mini-Press) og egnede radialpresser af andre fabrikater

System	Presskontur	Art.-nr.t
ASSOTHERM IPR-RRA Copper	M 15	570110
	M 18	570120
	M 22	570130
	M 28	570140
	M 35	570150
	M 42 (PZ-4G)	570160
	M 54 (PZ-4G)	570170
	M 42 (PR-3S)[3]	572706 R
	M 54 (PR-3S)[3]	572708 R
	M 76,1 XL (PR-3S)[3] [7]	579101 R
	M 88,9 G XL (PR-3S)[3] [7]	579110 R
	M 108,0 G XL (PR-3S)[3] [7]	579111 R
	M 15 45° (PR-2B)[3]	574522 R
	M 18 45° (PR-2B)[3]	574524 R
	M 22 45° (PR-2B)[3]	574526 R
	M 28 45° (PR-2B)[3]	574528 R
	M 35 45° (PR-2B)[3]	574530 R
ASSOTHERM IPR-RRA Copper Gas	M 15	570110
	M 18	570120
	M 22	570130
	M 28	570140
	M 35	570150
	M 15 45° (PR-2B)[3]	574522 R
	M 18 45° (PR-2B)[3]	574524 R
	M 22 45° (PR-2B)[3]	574526 R
	M 28 45° (PR-2B)[3]	574528 R
	M 35 45° (PR-2B)[3]	574530 R
ASTM F 1807 (Fittings with Copper Crimp Ring for PEX tubing)	US ⅜"*	571450
	US ½"*	571455
	US ¾"*	571460
	US 1"*	571465
	US 1 ¼"	571470
	US 1 ½"	571475
	US 2"	571477
AYOR FIXOCONNECT Press	H 12*	570300
	H 16*	570320
	H 20*	570350
	H 25*	570360
	RFz 12*	571320
	RFz 16*	571325
	RFz 20*	571330
	RFz 25	571335
	U 16*	570765
	U 20*	570775
	U 25*	570780
AYOR FIXOMULTIX	H 16*	570320
	H 20*	570350
	H 26*	570370
	H 32	570380
	TH 16*	570460
	TH 20*	570470
	TH 26*	570475
	TH 32	570480
	U 16*	570765
	U 20*	570775
	U 32	570785
	U 40	570790
	U 50	570795
	U 63 (PZ-S)	572365
	U 75 (PR-3B)[3]	572828 R
AYOR SOMATHERM FOR YOU -1	H 16*	570320
	H 20*	570350
	H 26*	570370
	TH 16*	570460
	TH 20*	570470
	TH 26*	570475
	U 16*	570765
	U 20*	570775
AYOR SOMATHERM FOR YOU -2	H 12*	570300
	H 16*	570320
	H 20*	570350
	H 25*	570360
	RFz 12*	571320
	RFz 16*	571325
	RFz 20*	571330
	RFz 25	571335
	U 16*	570765
	U 20*	570775
	U 25*	570780

System	Presskontur	Art.-nr.t
B		
Bampi BALPEX serie LP	H 16*	570320
	H 18*	570340
	H 20*	570350
	H 26*	570370
	H 32	570380
	TH 16*	570460
	TH 18*	570465
	TH 20*	570470
	TH 26*	570475
	TH 32	570480
	U 16*	570765
	U 20*	570775
Bampi BALPEX serie MP	TH 16*	570460
	TH 18*	570465
	TH 20*	570470
	TH 26*	570475
	TH 32	570480
	TH 40	570485
	TH 50 (PZ-S)	572400
	TH 63 (PZ-S)	572405
Bampi BALPEX Gas	TH 16*	570460
	TH 20*	570470
	TH 26*	570475
BARBI EASYPRESS (Industrial Blansol)	H 12*	570300
	H 16*	570320
	H 20*	570350
	H 25*	570360
	H 32	570380
	RFz 12*	571320
	RFz 16*	571325
	RFz 20*	571330
	RFz 25	571335
	RFz 32	571340
	U 16*	570765
	U 20*	570775
	U 25*	570780
	U 32	570785
BARBI MULTIPEX (Industrial Blansol)	H 14*	570310
	H 16*	570320
	H 18*	570340
	H 20*	570350
	H 25*	570360
	H 26*	570370
	H 32	570380
	RFz 16*	571325
	RFz 18*	571327
	RFz 20*	571330
	RFz 25	571335
	RFz 32	571340
	TH 16*	570460
	TH 20*	570470
	TH 26*	570475
	TH 32	570480
	U 16*	570765
	U 18*	570770
	U 20*	570775
	U 25*	570780
	U 32	570785
	U 40	570790
	U 50	570795
	U 63 (PR-3B)[3]	572837 R
	U 63 (PZ-S)	572365
BEGETUBE/ IVAR	B 14*	570845
	B 16*	570850
	B 18*	570855
	B 20*	570860
	B 26	570870
	B 32	570880
	Fz 40	570742
	Fz 50	570747
	F 63 (PZ-S)	572385
	Fz 75 (PR-3B)[3]	572830 R

System	Presskontur	Art.-nr.t
BRASELI GPF GAS	TH 16*	570460
	TH 20*	570470
	TH 25*	570495
	TH 32	570480
BRASELI Pressfitting PE-X	RFz 16*	571325
	RFz 20*	571330
	RFz 25	571335
	RFz 32	571340
BRASELI Pressfitting Multicapa	U 16*	570765
	U 18*	570770
	U 20*	570775
	U 25*	570780
	U 32	570785
	U 40	570790
	U 50	570795
Brass Form Master Press	H 16*	570320
	H 18*	570340
	H 20*	570350
	TH 16*	570460
	TH 18*	570465
	TH 20*	570470
	U 16*	570765
	U 18*	570770
	U 20*	570775
Brass & Fittings PRESSMAN MultiPress	RFz 16*	571325
	RFz 18*	571327
	ACz 20*	572646
	RFz 25	571335
	RFz 32	571340
Brass & Fittings PRESSMAN RetiPress	RFz 16*	571325
	RFz 18*	571327
	ACz 20*	572646
	RFz 25	571335
	RFz 32	571340
BRASSTECH MULTItermoSAN Brasspress	B 16*	570850
	B 20*	570860
	B 26	570870
	B 32	570880
	F 16*	570717
	F 20*	570727
	F 26*	570730
	F 16 45° (PR-2B)[3]	574550 R
	F 20 45° (PR-2B)[3]	574552 R
	F 26 45° (PR-2B)[3]	574554 R
	H 16*	570320
	H 18*	570340
	H 20*	570350
	H 26*	570370
	TH 16*	570460
	TH 18*	570465
	TH 20*	570470
	TH 26*	570475
	TH 32	570480
	TH 40	570485
	TH 50 (PZ-S)	572400
	TH 63 (PZ-S)	572405
	U 16*	570765
	U 18*	570770
	U 20*	570775
	C 26*	570750
	U 32	570785
C		
Cello Products >B< Press	VUS ½" (OD 15,9 mm)	571770
	VUS ¾" (OD 22,2 mm)	571775
	VUS 1" (OD 28,6 mm)	571780
	VUS 1¼" (OD 34,9 mm)	571785
	VUS 1½" (OD 41,3 mm)	571790
	VUS 2" (OD 54,0 mm)	571795

Pressfitting-systemer til gasinstallation – bør kun presses med de presstænger/pressringe, som er angivet i tabellen med gult.
Overhold de nationale forskrifter.

* Disse presstænger passer også i den manuelle radialpresse REMS Eco-Press. Overhold de nationale forskrifter.

[1] Der kan kun indsættes presstænger fra mærkning "108" (1. kvartal 2008), "208" (2. kvartal 2008) osv. Kendetegnet er stemplet ind i hver pressbakke.

[2] Til dette pressfitting-system er fremstilling af press-forbindelser produceret med hånd-radialpresser ikke tilladt.

[3] Til fremdrift af pressringe (PR) kræves en mellemtang, se side 192.

[4] Pressfittings i rødgods (ProPress XL) skal presses med pressringe med presskontur VUSR, fittings i kobber (ProPress XL-C) og rustfrit stål (ProPress XL-S) skal presses med pressringe med presskontur VUSF.

[5] Til montering af egnede pressindsatse.

[6] Pressfittings i rødgods (Sanpress XL) skal presses med pressringe med presskontur VR, Pressfittings i kobber (Profipress XL, Profipress G XL), C-stål (Prestabo XL) og rustfrit stål (Sanpress Inox XL, Sanpress Inox G XL) skal presses med pressringe med presskontur VF.

[7] Drift vha. REMS Power-Press XL og REMS Akku-Press XL 45 kN 22V ACC.

[8] Presskraft 45 kN kræves. Drift kun vha. REMS Akku-Press XL 45 kN 22 V ACC.

[9] Anvend kun pressringe med markeringen „M 88,9 G" el. „M 108 G" på de 3 presssegmenter til gasinstallationer.

Egnethed af REMS pressværktøjer til pressfitting-systemer: Pr. 15.10.2019. Den altid aktuelle status kan hentes på internettet:
www.rems.de → Downloads → Produktkataloger → REMS katalog.
Presstænger/pressringe til andre pressfitting-systemer på forespørgsel.

System	Presskontur	Art.-nr.t
CHIALI	TH 16*	570460
CHIALIPEX	TH 20*	570470
	TH 26*	570475
	TH 32	570480
	TH 40	570485
	TH 50 (PZ-S)	572400
	TH 63 (PZ-S)	572405
Climatek	TH 14*	570455
Clima Therm	TH 16*	570460
	TH 18*	570465
	TH 20*	570470
	TH 26*	570475
	TH 32	570480
	H 40 A (PZ-4G)	570695
Climatrix	H 16*	570320
Climatrix Rhinopex	H 20*	570350
	U 16*	570765
	U 20*	570775
	TH 14*	570455
	TH 16*	570460
	TH 18*	570465
	TH 20*	570470
	TH 26*	570475
	TH 32	570480
ClouSet	TH 16*	570460
	TH 18*	570465
	TH 20*	570470
Comap	RFz 12*	571320
PEX Press	RFz 16*	571325
	RFz 20*	571330
	RFz 25	571335
Comap	TH 14*	570455
Multiskin	TH 16*	570460
	TH 18*	570465
	TH 20*	570470
	TH 26*	570475
	TH 32	570480
	THL 32	570487
	TH 40	570485
	TH 50 (PZ-S)	572400
	TH 63 (PZ-S)	572405
	U 16*	570765
	U 20*	570775
	U 32	570785
Comap	TH 16*	570460
Multiskin Gas	TH 20*	570470
	TH 26*	570475
	TH 32	570480
	THL 32	570487
	U 16*	570765
	U 20*	570775
	U 32	570785
COMISA	TH 14*	570455
Press System	TH 16*	570460
	TH 18*	570465
	TH 20*	570470
	TH 25*	570495
	TH 26*	570475
	TH 32	570480
	TH 40	570485
	TH 50 (PZ-S)	572400
	TH 63 (PZ-S)	572405
	H 14*	570310
	H 16*	570320
	H 18*	570340
	H 20*	570350
	H 26*	570370
	H 32	570380
	B 14*	570845
	B 16*	570850
	B 18*	570855
	B 20*	570860
	B 26	570870
	B 32	570880
COMISA	TH 16*	570460
Press System Gas	TH 20*	570470
	TH 26*	570475
	TH 32	570480

System	Presskontur	Art.-nr.t
CONEL	F 16*	570717
CONNECT	F 20*	570727
MULTI	F 26*	570730
	F 32	570735
	F 16 45° (PR-2B)[3]	574550 R
	F 20 45° (PR-2B)[3]	574552 R
	F 26 45° (PR-2B)[3]	574554 R
	F 32 45° (PR-2B)[3]	574556 R
	H 16*	570320
	H 20*	570350
	H 26*	570370
	H 32	570380
	TH 16*	570460
	TH 20*	570470
	TH 26*	570475
	TH 32	570480
	U 16*	570765
	U 20*	570775
(DN 26)	U 25*	570780
	U 32	570785
	VP 16*	570910
	VP 20*	570915
	VP 32	570925

D

DIWAsystems	TH 14*	570455
	TH 16*	570460
	TH 20*	570470
	TH 26*	570475
	TH 32	570480
	TH 40	570485
	TH 50 (PZ-S)	572400
	TH 63 (PZ-S)	572405
DUOFIL	U 16*	570765
MKSYSTEM	U 18*	570770
	U 20*	570775
	U 25*	570780
	U 32	570785
DW Verbundrohr	U 16*	570765
multitubo systems	U 18*	570770
	U 20*	570775
	U 25*	570780
	U 32	570785
	U 40	570790
	U 50	570795
	U 63 (PR-3B)[3]	572837 R
	U 63 (PZ-S)	572365
	U 75 (PR-3B)[3]	572828 R

E

EBRILLE	U 16*	570765
Isomonflex	U 18*	570770
	U 20*	570775
	U 25*	570780
	H 26*	570370
	TH 26*	570475
	U 32	570785
EBRILLE	U 14*	570760
Monflex	U 16*	570765
	U 18*	570770
	U 20*	570775
	U 25*	570780
	H 26*	570370
	TH 26*	570475
	U 32	570785
	U 40	570790
	U 50	570795
	U 63 (PR-3B)[3]	572837 R
	U 63 (PZ-S)	572365
	U 75 (PR-3B)[3]	572828 R
EFFEBI	M 15	570110
PRESSTIGE	M 18	570120
	M 22	570130
	M 28	570140
	M 35	570150
	M 15 45° (PR-2B)[3]	574522 R
	M 18 45° (PR-2B)[3]	574524 R
	M 22 45° (PR-2B)[3]	574526 R
	M 28 45° (PR-2B)[3]	574528 R
	M 35 45° (PR-2B)[3]	574530 R
	V 15	570115
	V 18	570125
	V 22	570135
	V 28	570145
	V 35	570155
	V 42	570165
	V 54	570175
	V 15 45° (PR-2B)[3]	574504 R
	V 18 45° (PR-2B)[3]	574506 R
	V 22 45° (PR-2B)[3]	574508 R
	V 28 45° (PR-2B)[3]	574510 R
	V 35 45° (PR-2B)[3]	574512 R
EFFEBI TOF-GAS	TH 16*	570460
MULTIPINZA	TH 20*	570470
	TH 26*	570475
	TH 32	570480
	H 16*	570320
	H 20*	570350
	H 26*	570370
	H 32	570380
	H 40 (PZ-4G)	570390
	U 16*	570765
	U 20*	570775
	U 32	570785

System	Presskontur	Art.-nr.t
EFFEBI TOF	TH 16*	570460
MULTIPINZA	TH 18*	570465
	TH 20*	570470
	TH 26*	570475
	TH 32	570480
	TH 40	570485
	TH 50 (PZ-S)	572400
	TH 63 (PZ-S)	572405
	F 16*	570717
	F 18*	570720
	F 20*	570727
	F 26*	570730
	F 32	570735
	Fz 40	570742
	Fz 50	570747
	F 63 (PZ-S)	572385
	F 16 45° (PR-2B)[3]	574550 R
	F 20 45° (PR-2B)[3]	574552 R
	F 26 45° (PR-2B)[3]	574554 R
	F 32 45° (PR-2B)[3]	574556 R
	H 16*	570320
	H 18*	570340
	H 20*	570350
	H 26*	570370
	H 32	570380
	H 40 (PZ-4G)	570390
	U 16*	570765
	U 18*	570770
	U 20*	570775
	U 25*	570780
	C 26*	570750
	U 32	570785
	U 40	570790
	U 50	570795
	U 63 (PR-3B)[3]	572837 R
	U 63 (PZ-S)	572365
	B 16*	570850
	B 18*	570855
	B 20*	570860
	B 26	570870
	B 32	570880
EFIELD	U 16*	570765
MULTILAYER PRESS	U 18*	570770
DINGAS	U 20*	570775
	U 25*	570780
	U 32	570785
EFIELD	U 16*	570765
MULTILAYER PRESS	U 18*	570770
WATER	U 20*	570775
	U 25*	570780
	U 32	570785
Elkhart	VUS ½" (OD 15,9 mm)	571770
APOLLOXPRESS	VUS ¾" (OD 22,2 mm)	571775
Fittings Copper	VUS 1" (OD 28,6 mm)	571780
and Low-Lead	VUS 1¼" (OD 34,9 mm)	571785
Brass	VUS 1½" (OD 41,3 mm)	571790
	VUS 2" (OD 54,0 mm)	571795
Elkhart	VUSFz 2½" (PR-3B)[3]	572819 R
APOLLOXPRESS	(OD 66,7 mm)	
LD-C Fittings	VUSFz 3" (PR-3B)[3]	572820 R
Copper	(OD 79,4 mm)	
	VUSFz 4" (PR-3B)[3]	572821 R
	(OD 104,8 mm)	
EMMETI	B 16*	570850
GERPEX-	B 20*	570860
FIVPRESS	B 26	570870
	B 32	570880
	H 16*	570320
	H 20*	570350
	TH 16*	570460
	TH 20*	570470
	TH 26*	570475
	TH 32	570480
	TH 40	570485
	TH 50 (PZ-S)	572400
	TH 63 (PZ-S)	572405
	U 16*	570765
	U 20*	570775
EMPUR	TH 14*	570455
	TH 15*	570457
	TH 16*	570460
	TH 17*	570462
	TH 20*	570470
	TH 25*	570495
EURACCORDI	M 15	570110
SYCPRESS	M 18	570120
STAINLESS	M 22	570130
STEEL PRESS	M 28	570140
FITTINGS	M 35	570150
	M 42 (PR-3S)[3]	572706 R
	M 54 (PR-3S)[3]	572708 R
	M 76,1 XL (PR-3S)[3][7]	579101 R
	M 88,9 G XL (PR-3S)[3][7]	579110 R
	M 108,0 G XL (PR-3S)[3][7]	579111 R
	M 15 45° (PR-2B)[3]	574522 R
	M 18 45° (PR-2B)[3]	574524 R
	M 22 45° (PR-2B)[3]	574526 R
	M 28 45° (PR-2B)[3]	574528 R
	M 35 45° (PR-2B)[3]	574530 R

System	Presskontur	Art.-nr.t
EURACCORDI	M 15	570110
SYCPRESS	M 18	570120
CARBON STEEL	M 22	570130
PRESS FITTINGS	M 28	570140
	M 35	570150
	M 42 (PR-3S)[3]	572706 R
	M 54 (PR-3S)[3]	572708 R
	M 76,1 XL (PR-3S)[3] [7]	579101 R
	M 88,9 G XL (PR-3S)[3] [7]	579110 R
	M 108,0 G XL (PR-3S)[3] [7]	579111 R
	M 15 45° (PR-2B)[3]	574522 R
	M 18 45° (PR-2B)[3]	574524 R
	M 22 45° (PR-2B)[3]	574526 R
	M 28 45° (PR-2B)[3]	574528 R
	M 35 45° (PR-2B)[3]	574530 R
EUROTUBI	M 12	570100
EUROPA	M 15	570110
C-Steel Pressfitting	M 18	570120
System M-Profile[1]	M 22	570130
	M 28	570140
	M 35	570150
	M 42 (PR-3S)[3]	572706 R
	M 54 (PR-3S)[3]	572708 R
	M 76,1 XL (PR-3S)[3] [7]	579101 R
	M 12 45° (PR-2B)[3]	574520 R
	M 15 45° (PR-2B)[3]	574522 R
	M 18 45° (PR-2B)[3]	574524 R
	M 22 45° (PR-2B)[3]	574526 R
	M 28 45° (PR-2B)[3]	574528 R
	M 35 45° (PR-2B)[3]	574530 R
EUROTUBI	M 15	570110
EUROPA	M 18	570120
Inox Pressfitting	M 22	570130
System M-Profile[1]	M 28	570140
	M 35	570150
	M 42 (PR-3S)[3]	572706 R
	M 54 (PR-3S)[3]	572708 R
	M 76,1 XL (PR-3S)[3] [7]	579101 R
	M 15 45° (PR-2B)[3]	574522 R
	M 18 45° (PR-2B)[3]	574524 R
	M 22 45° (PR-2B)[3]	574526 R
	M 28 45° (PR-2B)[3]	574528 R
	M 35 45° (PR-2B)[3]	574530 R
Evans	VAU 15 (½")	572687
Components	VAU 20 (¾")	572689
Presslok	VAU 25 (1")	572691
	ECI 1½"	571932
	ECI 2" (PZ-4G)	571934
	ECI 2½" XL (PR-3S)[3] [7]	579104 R
	ECI 3" XL (PR-3S)[3] [7]	579105 R
	ECI 4" XL (PR-3S)[3] [7]	579106 R

F

FAR Rubinetterie	TH 14*	570455
PRESSFAR	TH 16*	570460
	TH 17*	570462
	TH 18*	570465
	TH 20*	570470
	TH 25*	570495
	TH 26*	570475
	TH 32	570480
	TH 40	570485
	TH 50 (PZ-S)	572400
	TH 63 (PZ-S)	572405
	H 14*	570310
	H 16*	570320
	H 18*	570340
	H 20*	570350
	H 26*	570370
	H 32	570380
	H 40 (PZ-4G)	570390
	U 14*	570760
	U 16*	570765
	U 18*	570770
	U 20*	570775
	U 25*	570780
	U 32	570785
	U 40	570790
	U 50	570795
	U 63 (PR-3B)[3]	572837 R
	U 63 (PZ-S)	572365

System	Presskontur	Art.-nr.t
F.B.Q. BARONIO	V 12	570107
BQ press	V 14	570112
	V 15	570115
	V 16	570117
	V 18	570125
	V 22	570135
	V 28	570145
	V 35	570155
	V 42	570165
	V 54	570175
	V 12 45° (PR-2B)[3]	574502 R
	V 14 45° (PR-2B)[3]	574532 R
	V 15 45° (PR-2B)[3]	574504 R
	V 16 45° (PR-2B)[3]	574534 R
	V 18 45° (PR-2B)[3]	574506 R
	V 22 45° (PR-2B)[3]	574508 R
	V 28 45° (PR-2B)[3]	574510 R
	V 35 45° (PR-2B)[3]	574512 R
F.B.Q. BARONIO	V 15	570115
BQ press	V 18	570125
carbon steel	V 22	570135
	V 28	570145
	V 35	570155
	V 42	570165
	V 54	570175
	V 15 45° (PR-2B)[3]	574504 R
	V 18 45° (PR-2B)[3]	574506 R
	V 22 45° (PR-2B)[3]	574508 R
	V 28 45° (PR-2B)[3]	574510 R
	V 35 45° (PR-2B)[3]	574512 R
F.B.Q. BARONIO	V 15	570115
BQ press gas	V 18	570125
	V 22	570135
	V 28	570145
	V 35	570155
	V 42	570165
	V 54	570175
	V 15 45° (PR-2B)[3]	574504 R
	V 18 45° (PR-2B)[3]	574506 R
	V 22 45° (PR-2B)[3]	574508 R
	V 28 45° (PR-2B)[3]	574510 R
	V 35 45° (PR-2B)[3]	574512 R
Fercofloor	RFz 16*	571325
DUO Press	RFz 20*	571330
FERCO PEX	RFz 25	571335
	RFz 32	571340
	TH 16*	570460
	TH 20*	570470
	TH 25*	570495
	TH 32	570480
Fercofloor	RFz 16*	571325
DUO Press	RFz 20*	571330
MULTIFER	RFz 25	571335
	RFz 32	571340
	TH 16*	570460
	TH 20*	570470
	TH 25*	570495
	TH 32	570480
	U 16*	570765
	U 18*	570770
	U 20*	570775
	U 25*	570780
	U 32	570785
FILINOX	FTB 15	571432
Filpress	FTB 18	571434
	FTB 22	571436
	FTB 28	571438
	M 42 (PR-3S)[3]	572706 R
	M 54 (PR-3S)[3]	572708 R
45 kN[8]	M 76,1 XL (PR-3S)[3] [8]	579101 R
45 kN[8]	M 88,9 G XL (PR-3S)[3] [8]	579110 R
45 kN[8]	M 108,0 G XL (PR-3S)[3] [8]	579111 R

System	Presskontur	Art.-nr.t
FILINOX	M 15	570110
Instalpress	M 18	570120
Steel	M 22	570130
	M 28	570140
	M 35	570150
	M 42 (PR-3S)[3]	572706 R
	M 54 (PR-3S)[3]	572708 R
45 kN[8]	M 76,1 XL (PR-3S)[3] [8]	579101 R
45 kN[8]	M 88,9 G XL (PR-3S)[3] [8]	579110 R
45 kN[8]	M 108,0 G XL (PR-3S)[3] [8]	579111 R
	M 15 45° (PR-2B)[3]	574522 R
	M 18 45° (PR-2B)[3]	574524 R
	M 22 45° (PR-2B)[3]	574526 R
	M 28 45° (PR-2B)[3]	574528 R
	M 35 45° (PR-2B)[3]	574530 R
FILINOX	M 15	570110
Instalpress	M 18	570120
Inox	M 22	570130
	M 28	570140
	M 35	570150
	M 42 (PZ-4G)	570160
	M 54 (PZ-4G)	570170
45 kN[8]	M 76,1 XL (PR-3S)[3] [8]	579101 R
45 kN[8]	M 88,9 G XL (PR-3S)[3] [8]	579110 R
45 kN[8]	M 108,0 G XL (PR-3S)[3] [8]	579111 R
	M 15 45° (PR-2B)[3]	574522 R
	M 18 45° (PR-2B)[3]	574524 R
	M 22 45° (PR-2B)[3]	574526 R
	M 28 45° (PR-2B)[3]	574528 R
	M 35 45° (PR-2B)[3]	574530 R
Fittings Estándar	RFz 16*	571325
ECO-PRESS	RFz 20*	571330
	RFz 25	571335
	RFz 32	571340
Fittings Estándar	RFz 16*	571325
MULTICAPA	RFz 18*	571327
	RFz 20*	571330
	RFz 25	571335
	RFz 32	571340
Fittings Estándar	RFz 16*	571325
PE-X	RFz 20*	571330
	RFz 25	571335
	RFz 32	571340
FOHS	TH 16*	570460
HEIZTECHNIK	TH 20*	570470
FOHSPRESS	TH 26*	570475
	TH 32	570480
FORNARA	B 16*	570850
ForPress	B 20*	570860
	B 26	570870
	B 32	570880
	F 16*	570717
	F 20*	570727
	F 26*	570730
	F 32	570735
	F 16 45° (PR-2B)[3]	574550 R
	F 20 45° (PR-2B)[3]	574552 R
	F 26 45° (PR-2B)[3]	574554 R
	F 32 45° (PR-2B)[3]	574556 R
	H 16*	570320
	H 20*	570350
	H 26*	570370
	H 32	570380
	TH 16*	570460
	TH 20*	570470
	TH 26*	570475
	TH 32	570480
	U 16*	570765
	U 20*	570775
	C 26*	570750
	U 32	570785
FRABO	V 12	570107
Chrompress	V 15	570115
	V 18	570125
	V 22	570135
	V 12 45° (PR-2B)[3]	574502 R
	V 15 45° (PR-2B)[3]	574504 R
	V 18 45° (PR-2B)[3]	574506 R
	V 22 45° (PR-2B)[3]	574508 R

Pressfitting-systemer til gasinstallation – bør kun presses med de presstænger/pressringe, som er angivet i tabellen med gult.
Overhold de nationale forskrifter.

* Disse presstænger passer også i den manuelle radialpresse REMS Eco-Press. Overhold de nationale forskrifter.

[1] Der kan kun indsættes presstænger fra mærkning "108" (1. kvartal 2008), "208" (2. kvartal 2008) osv. Kendetegnet er stemplet ind i hver pressbakke.

[2] Til dette pressfitting-system er fremstilling af press-forbindelser produceret med hånd-radialpresser ikke tilladt.

[3] Til fremdrift af pressringe (PR) kræves en mellemtang, se side 192.

[4] Pressfittings i rødgods (ProPress XL) skal presses med pressringe med presskontur VUSR, fittings i kobber (ProPress XL-C) og rustfrit stål (ProPress XL-S) skal presses med pressringe med presskontur VUSF.

[5] Til montering af egnede pressindsatse.

[6] Pressfittings i rødgods (Sanpress XL) skal presses med pressringe med presskontur VR, Pressfittings i kobber (Profipress XL, Profipress G XL), C-stål (Prestabo XL) og rustfrit stål (Sanpress Inox XL, Sanpress Inox G XL) skal presses med pressringe med presskontur VF.

[7] Drift vha. REMS Power-Press XL og REMS Akku-Press XL 45 kN 22V ACC.

[8] Presskraft 45 kN kræves. Drift kun vha. REMS Akku-Press XL 45 kN 22 V ACC.

[9] Anvend kun pressringe med markeringen „M 88,9 G" el. „M 108 G" på de 3 presssegmenter til gasinstallationer.

Egnethed af REMS pressværktøjer til pressfitting-systemer: Pr. 15.10.2019. Den altid aktuelle status kan hentes på internettet:
www.rems.de → Downloads → Produktkataloger → REMS katalog.
Presstænger/pressringe til andre pressfitting-systemer på forespørgsel.

System	Presskontur	Art.-nr.t
FRABO	V 15	570115
Frabopress 316	V 18	570125
Gas	V 22	570135
	V 28	570145
	V 35	570155
	V 42	570165
	V 54	570175
	V 15 45° (PR-2B)[3]	574504 R
	V 18 45° (PR-2B)[3]	574506 R
	V 22 45° (PR-2B)[3]	574508 R
	V 28 45° (PR-2B)[3]	574510 R
	V 35 45° (PR-2B)[3]	574512 R
FRABO	M 15	570110
Frabopress 316	M 18	570120
Gas-M	M 22	570130
	M 28	570140
	M 35	570150
	M 42 (PR-3S)[3]	572706 R
	M 54 (PR-3S)[3]	572708 R
	M 15 45° (PR-2B)[3]	574522 R
	M 18 45° (PR-2B)[3]	574524 R
	M 22 45° (PR-2B)[3]	574526 R
	M 28 45° (PR-2B)[3]	574528 R
	M 35 45° (PR-2B)[3]	574530 R
FRABO	V 15	570115
Frabopress 316	V 18	570125
Securfrabo	V 22	570135
	V 28	570145
	V 35	570155
	V 42	570165
	V 54	570175
	V 15 45° (PR-2B)[3]	574504 R
	V 18 45° (PR-2B)[3]	574506 R
	V 22 45° (PR-2B)[3]	574508 R
	V 28 45° (PR-2B)[3]	574510 R
	V 35 45° (PR-2B)[3]	574512 R
FRABO	M 15	570110
Frabopress 316	M 18	570120
Securfrabo-M	M 22	570130
	M 28	570140
	M 35	570150
	M 42 (PR-3S)[3]	572706 R
	M 54 (PR-3S)[3]	572708 R
	M 15 45° (PR-2B)[3]	574522 R
	M 18 45° (PR-2B)[3]	574524 R
	M 22 45° (PR-2B)[3]	574526 R
	M 28 45° (PR-2B)[3]	574528 R
	M 35 45° (PR-2B)[3]	574530 R
FRABO	M 66,7 XL (PR-3S)[3] [7]	579107 R
Frabopress 316	M 76,1 XL (PR-3S)[3] [7]	579101 R
Big-Size	M 88,9 G XL (PR-3S)[3] [7]	579110 R
	M 108,0 G XL (PR-3S)[3] [7]	579111 R
FRABO	V 12	570107
Frabopress C-Steel	V 15	570115
Securfrabo	V 18	570125
	V 22	570135
	V 28	570145
	V 35	570155
	V 42	570165
	V 54	570175
	V 12 45° (PR-2B)[3]	574502 R
	V 15 45° (PR-2B)[3]	574504 R
	V 18 45° (PR-2B)[3]	574506 R
	V 22 45° (PR-2B)[3]	574508 R
	V 28 45° (PR-2B)[3]	574510 R
	V 35 45° (PR-2B)[3]	574512 R
FRABO	M 15	570110
Frabopress C-Steel	M 18	570120
Securfrabo-M	M 22	570130
	M 28	570140
	M 35	570150
	M 42 (PR-3S)[3]	572706 R
	M 54 (PR-3S)[3]	572708 R
	M 15 45° (PR-2B)[3]	574522 R
	M 18 45° (PR-2B)[3]	574524 R
	M 22 45° (PR-2B)[3]	574526 R
	M 28 45° (PR-2B)[3]	574528 R
	M 35 45° (PR-2B)[3]	574530 R
FRABO	M 66,7 XL (PR-3S)[3] [7]	579107 R
Frabopress C-Steel	M 76,1 XL (PR-3S)[3] [7]	579101 R
Big-Size	M 88,9 G XL (PR-3S)[3] [7]	579110 R
	M 108,0 G XL (PR-3S)[3] [7]	579111 R
FRABO	V 12	570107
Frabopress	V 15	570115
Gas	V 18	570125
	V 22	570135
	V 28	570145
	V 35	570155
	V 42	570165
	V 54	570175
	V 12 45° (PR-2B)[3]	574502 R
	V 15 45° (PR-2B)[3]	574504 R
	V 18 45° (PR-2B)[3]	574506 R
	V 22 45° (PR-2B)[3]	574508 R
	V 28 45° (PR-2B)[3]	574510 R
	V 35 45° (PR-2B)[3]	574512 R

System	Presskontur	Art.-nr.t
FRABO	M 12	570100
Frabopress	M 15	570110
Gas-M	M 18	570120
	M 22	570130
	M 28	570140
	M 35	570150
	M 42 (PR-3S)[3]	572706 R
	M 54 (PR-3S)[3]	572708 R
	M 12 45° (PR-2B)[3]	574520 R
	M 15 45° (PR-2B)[3]	574522 R
	M 18 45° (PR-2B)[3]	574524 R
	M 22 45° (PR-2B)[3]	574526 R
	M 28 45° (PR-2B)[3]	574528 R
	M 35 45° (PR-2B)[3]	574530 R
FRABO	V 12	570107
Frabopress H_2O	V 15	570115
Securfrabo	V 18	570125
	V 22	570135
	V 28	570145
	V 35	570155
	V 42	570165
	V 54	570175
	V 12 45° (PR-2B)[3]	574502 R
	V 15 45° (PR-2B)[3]	574504 R
	V 18 45° (PR-2B)[3]	574506 R
	V 22 45° (PR-2B)[3]	574508 R
	V 28 45° (PR-2B)[3]	574510 R
	V 35 45° (PR-2B)[3]	574512 R
FRABO	M 12	570100
Frabopress H_2O	M 15	570110
Securfrabo-M	M 18	570120
	M 22	570130
	M 28	570140
	M 35	570150
	M 42 (PR-3S)[3]	572706 R
	M 54 (PR-3S)[3]	572708 R
	M 12 45° (PR-2B)[3]	574520 R
	M 15 45° (PR-2B)[3]	574522 R
	M 18 45° (PR-2B)[3]	574524 R
	M 22 45° (PR-2B)[3]	574526 R
	M 28 45° (PR-2B)[3]	574528 R
	M 35 45° (PR-2B)[3]	574530 R
FRABO	M 66,7 XL (PR-3S)[3] [7]	579107 R
Frabopress H_2O	M 76,1 XL (PR-3S)[3] [7]	579101 R
Big-Size	M 88,9 G XL (PR-3S)[3] [7]	579110 R
	M 108,0 G XL (PR-3S)[3] [7]	579111 R
FRABO	H 16*	570320
FRABOPRESS	H 20*	570350
MULTI-BRASS	TH 16*	570460
(MB)	TH 20*	570470
	TH 26*	570475
	TH 32	570480
	U 16*	570765
	U 20*	570775
FRABO	V 12	570107
Frabopress	V 15	570115
Securfrabo	V 18	570125
	V 22	570135
	V 28	570145
	V 35	570155
	V 42	570165
	V 54	570175
	V 12 45° (PR-2B)[3]	574502 R
	V 15 45° (PR-2B)[3]	574504 R
	V 18 45° (PR-2B)[3]	574506 R
	V 22 45° (PR-2B)[3]	574508 R
	V 28 45° (PR-2B)[3]	574510 R
	V 35 45° (PR-2B)[3]	574512 R
FRABO	M 66,7 XL (PR-3S)[3] [7]	579107 R
Frabopress	M 76,1 XL (PR-3S)[3] [7]	579101 R
Big-Size	M 88,9 G XL (PR-3S)[3] [7]	579110 R
	M 108,0 G XL (PR-3S)[3] [7]	579111 R
FRABO	M 22	570130
Frabopress	M 22 45° (PR-2B)[3]	574526 R
TS PRESS	V 22	570135
	V 22 45° (PR-2B)[3]	574508 R
FRABO	V 15	570115
Solarpress	V 18	570125
	V 22	570135
	V 28	570145
	V 35	570155
	V 15 45° (PR-2B)[3]	574504 R
	V 18 45° (PR-2B)[3]	574506 R
	V 22 45° (PR-2B)[3]	574508 R
	V 28 45° (PR-2B)[3]	574510 R
	V 35 45° (PR-2B)[3]	574512 R

System	Presskontur	Art.-nr.t
Fränkische	B 16*	570850
alpex-duo	B 18*	570855
	B 20*	570860
	B 26	570870
	B 32	570880
	F 16*	570717
	F 18*	570720
	F 20*	570727
	F 26*	570730
	F 32	570735
	F 16 45° (PR-2B)[3]	574550 R
	F 20 45° (PR-2B)[3]	574552 R
	F 26 45° (PR-2B)[3]	574554 R
	F 32 45° (PR-2B)[3]	574556 R
	TH 16*	570460
	TH 18*	570465
	TH 20*	570470
	TH 26*	570475
	TH 32	570480
Fränkische	F 16*	570717
alpex F50 PROFI	F 20*	570727
	F 26*	570730
	F 32	570735
	F 16 45° (PR-2B)[3]	574550 R
	F 20 45° (PR-2B)[3]	574552 R
	F 26 45° (PR-2B)[3]	574554 R
	F 32 45° (PR-2B)[3]	574556 R
	H 16*	570320
	H 20*	570350
	H 26*	570370
	H 32	570380
	TH 16*	570460
	TH 20*	570470
	TH 26*	570475
	TH 32	570480
	U 16*	570765
	U 20*	570775
(DN 26)	U 25*	570780
	U 32	570785
	VP 16*	570910
	VP 20*	570915
	VP 32	570925
Fränkische	F 20[2]	570727
alpex-gas[2]	F 26[2]	570730
	F 32[2]	570735
	F 20 45° (PR-2B)[3]	574552 R
	F 26 45° (PR-2B)[3]	574554 R
	F 32 45° (PR-2B)[3]	574556 R
Fränkische	Fz 40	570742
alpex L	Fz 50	570747
	F 63 (PZ-S)	572385
	Fz 75 (PR-3B)[3]	572830 R

G

gabotherm H+S	TH 10*	570467
	TH 12*	570452
	TH 14*	570455
	TH 15*	570457
	TH 16*	570460
	TH 17*	570462
	TH 18*	570465
	TH 20*	570470
	TH 25*	570495
	TH 26*	570475
	TH 32	570480
	TH 40	570485
	TH 50 (PZ-S)	572400
	TH 63 (PZ-S)	572405
Gallagher USA	H 12* (¼")	570300
YogaPipe ACR	U 14* (⅜")	570760
	U 16* (½")	570765
	U 18* (⅝")	570770
	U 20* (¾")	570775
	U 25* (⅞")	570780
	U 32 (1⅛")	570785
Geberit Mapress	M 12	570100
C-STAHL	M 15	570110
	M 18	570120
	M 22	570130
	M 28	570140
	M 35	570150
	M 35 (PR-3S)[3]	572727 R
	M 42 (PZ-4G)	570160
	M 54 (PZ-4G)	570170
	M 42 (PR-3S)[3]	572706 R
	M 54 (PR-3S)[3]	572708 R
	M 66,7 XL (PR-3S)[3] [7]	579107 R
	M 76,1 XL (PR-3S)[3] [7]	579101 R
	M 88,9 G XL (PR-3S)[3] [7]	579110 R
	M 108,0 G XL (PR-3S)[3] [7]	579111 R
	M 12 45° (PR-2B)[3]	574520 R
	M 15 45° (PR-2B)[3]	574522 R
	M 18 45° (PR-2B)[3]	574524 R
	M 22 45° (PR-2B)[3]	574526 R
	M 28 45° (PR-2B)[3]	574528 R
	M 35 45° (PR-2B)[3]	574530 R

REMS presstænger
REMS pressringe

Tilbehør til REMS radialpresser (undtagen REMS Mini-Press) og egnede radialpresser af andre fabrikater

System	Presskontur	Art.-nr.t
Geberit Mapress EDELSTAHL	M 12	570100
	M 15	570110
	M 18	570120
	M 22	570130
	M 28	570140
	M 35	570150
	M 35 (PR-3S)[3]	572727 R
	M 42 (PZ-4G)	570160
	M 54 (PZ-4G)	570170
	M 42 (PR-3S)[3]	572706 R
	M 54 (PR-3S)[3]	572708 R
	M 76,1 XL (PR-3S)[3] [7]	579101 R
	M 88,9 G XL (PR-3S)[3] [7]	579110 R
	M 108,0 G XL (PR-3S)[3] [7]	579111 R
	M 12 45° (PR-2B)[3]	574520 R
	M 15 45° (PR-2B)[3]	574522 R
	M 18 45° (PR-2B)[3]	574524 R
	M 22 45° (PR-2B)[3]	574526 R
	M 28 45° (PR-2B)[3]	574528 R
	M 35 45° (PR-2B)[3]	574530 R
Geberit Mapress EDELSTAHL Gas	M 15	570110
	M 18	570120
	M 22	570130
	M 28	570140
	M 35	570150
	M 35 (PR-3S)[3]	572727 R
	M 42 (PR-3S)[3]	572706 R
	M 54 (PR-3S)[3]	572708 R
	M 76,1 XL (PR-3S)[3] [7]	579101 R
	M 88,9 G XL (PR-3S)[3] [7] [9]	579110 R
	M 108,0 G XL (PR-3S)[3] [7] [9]	579111 R
	M 15 45° (PR-2B)[3]	574522 R
	M 18 45° (PR-2B)[3]	574524 R
	M 22 45° (PR-2B)[3]	574526 R
	M 28 45° (PR-2B)[3]	574528 R
	M 35 45° (P R-2B)[3]	574530 R
Geberit Mapress KUPFER	M 12	570100
	M 15	570110
	M 18	570120
	M 22	570130
	M 28	570140
	M 35	570150
	M 35 (PR-3S)[3]	572727 R
	M 42 (PZ-4G)	570160
	M 54 (PZ-4G)	570170
	M 42 (PR-3S)[3]	572706 R
	M 54 (PR-3S)[3]	572708 R
	M 66,7 XL (PR-3S)[3] [7]	579107 R
	M 76,1 XL (PR-3S)[3] [7]	579101 R
	M 88,9 G XL (PR-3S)[3] [7]	579110 R
	M 108,0 G XL (PR-3S)[3] [7]	579111 R
	M 12 45° (PR-2B)[3]	574520 R
	M 15 45° (PR-2B)[3]	574522 R
	M 18 45° (PR-2B)[3]	574524 R
	M 22 45° (PR-2B)[3]	574526 R
	M 28 45° (PR-2B)[3]	574528 R
	M 35 45° (PR-2B)[3]	574530 R
Geberit Mapress KUPFER Gas	M 15	570110
	M 18	570120
	M 22	570130
	M 28	570140
	M 35	570150
	M 35 (PR-3S)[3]	572727 R
	M 42 (PR-3S)[3]	572706 R
	M 54 (PR-3S)[3]	572708 R
	M 15 45° (PR-2B)[3]	574522 R
	M 18 45° (PR-2B)[3]	574524 R
	M 22 45° (PR-2B)[3]	574526 R
	M 28 45° (PR-2B)[3]	574528 R
	M 35 45° (PR-2B)[3]	574530 R
Geberit Mepla	G 16*	570400
	G 20*	570410
	G 26*	570420
	G 32	570430
	G 40	570440
	G 50	570450
	G 63 (PZ-S)	572470

System	Presskontur	Art.-nr.t
Geberit Mepla Therm	G 16*	570400
	G 20*	570410
	G 26*	570420
Geberit Volex	TH 16*	570460
	TH 20*	570470
	TH 26*	570475
General Fittings 5T00	H 16*	570320
	H 20*	570350
	H 26*	570370
	H 32	570380
	TH 16*	570460
	TH 20*	570470
	TH 26*	570475
	TH 32	570480
	U 16*	570765
	U 20*	570775
	U 32	570785
General Fittings Serie 5S00	B 16*	570850
	B 18*	570855
	B 20*	570860
	B 26	570870
	B 32	570880
	F 16*	570717
	F 20*	570727
	F 26*	570730
	F 32	570735
	F 16 45° (PR-2B)[3]	574550 R
	F 20 45° (PR-2B)[3]	574552 R
	F 26 45° (PR-2B)[3]	574554 R
	F 32 45° (PR-2B)[3]	574556 R
	H 16*	570320
	H 18*	570340
	H 20*	570350
	H 25*	570360
	H 26*	570370
	H 32	570380
	H 40 (PZ-4G)	570390
	TH 16*	570460
	TH 18*	570465
	TH 20*	570470
	TH 25*	570495
	TH 26*	570475
	TH 32	570480
	TH 40	570485
	TH 50 (PZ-S)	572400
	TH 63 (PZ-S)	572405
	U 16*	570765
	U 18*	570770
	U 20*	570775
	U 25*	570780
	U 32	570785
	U 40	570790
	U 63 (PZ-S)	572365
	U 63 (PR-3B)[3]	572837 R
General Fittings Trident	B 16*	570850
	F 16*	570717
	F 16 45° (PR-2B)[3]	574550 R
	H 16*	570320
	H 20*	570350
	H 26*	570370
	H 32	570380
	TH 16*	570460
	TH 20*	570470
	TH 26*	570475
	TH 32	570480
	U 16*	570765
	U 20*	570775
	U 32	570785
General Fittings Trident Gas	TH 16*	570460
	TH 20*	570470
	TH 26*	570475
	TH 32	570480
	H 16*	570320
	H 20*	570350
	H 26*	570370
	H 32	570380
	U 16*	570765
	U 20*	570775
	U 32	570785

System	Presskontur	Art.-nr.t
Giacomini Raccordi RM Giacomini	H 16*	570320
	H 20*	570350
	H 26*	570370
	H 32	570380
	TH 16*	570460
	TH 20*	570470
	TH 26*	570475
	TH 32	570480
	U 16*	570765
	U 20*	570775
	U 32	570785
	U 40	570790
	U 50	570795
	U 63 (PZ-S)	572365
Giacomini RM MULTIGAS	H 16*	570320
	H 20*	570350
	H 26*	570370
	H 32	570380
	TH 16*	570460
	TH 20*	570470
	TH 26*	570475
	TH 32	570480
	U 16*	570765
	U 20*	570775
	U 32	570785
Giacomini Valvole Giacomini serie R850V	V 15	570115
	V 18	570125
	V 22	570135
	V 28	570145
	V 35	570155
	V 42	570165
	V 54	570175
	V 15 45° (PR-2B)[3]	574504 R
	V 18 45° (PR-2B)[3]	574506 R
	V 22 45° (PR-2B)[3]	574508 R
	V 28 45° (PR-2B)[3]	574510 R
	V 35 45° (PR-2B)[3]	574512 R
	SA 15	570935
	SA 18	570940
	SA 22	570945
	SA 28	570950
	SA 35	570955
	M 15	570110
	M 18	570120
	M 22	570130
	M 28	570140
	M 35	570150
	M 15 45° (PR-2B)[3]	574522 R
	M 18 45° (PR-2B)[3]	574524 R
	M 22 45° (PR-2B)[3]	574526 R
	M 28 45° (PR-2B)[3]	574528 R
	M 35 45° (PR-2B)[3]	574530 R
Golan Pipe Systems (Scandinavia) Alu-Pres	U 16*	570765
	U 20*	570775
	U 25*	570780
	U 32	570785
	U 40	570790
	U 50	570795
	U 63 (PZ-S)	572365
	U 63 (PR-3B)[3]	572837 R
	U 75 (PR-3B)[3]	572828 R
Grinnell G-PRESS Copper Fittings	VUS ½" (OD 15,9 mm)	571770
	VUS ¾" (OD 22,2 mm)	571775
	VUS 1" (OD 28,6 mm)	571780
	VUS 1¼" (OD 34,9 mm)	571785
	VUS 1½" (OD 41,3 mm)	571790
	VUS 2" (OD 54,0 mm)	571795
	VUSFz 2½" (PR-3B)[3] (OD 66,7 mm)	572819 R
	VUSFz 3" (PR-3B)[3] (OD 79,4 mm)	572820 R
	VUSFz 4" (PR-3B)[3] (OD 104,8 mm)	572821 R

Pressfitting-systemer til gasinstallation – bør kun presses med de presstænger/pressringe, som er angivet i tabellen med gult.
Overhold de nationale forskrifter.

* Disse prestænger passer også i den manuelle radialpresse REMS Eco-Press. Overhold de nationale forskrifter.

[1] Der kan kun indsættes presstænger fra mærkning "108" (1. kvartal 2008), "208" (2. kvartal 2008) osv. Kendetegnet er stemplet ind i hver pressbakke.

[2] Til dette pressfitting-system er fremstilling af press-forbindelser produceret med hånd-radialpresser ikke tilladt.

[3] Til fremdrift af pressringe (PR) kræves en mellemtang, se side 192.

[4] Pressfittings i rødgods (ProPress XL) skal presses med pressringe med presskontur VUSR, fittings i kobber (ProPress XL-C) og rustfrit stål (ProPress XL-S) skal presses med pressringe med presskontur VUSF.

[5] Til montering af egnede pressindsatse.

[6] Pressfittings i rødgods (Sanpress XL) skal presses med pressringe med presskontur VR, Pressfittings i kobber (Profipress XL, Profipress G XL), C-stål (Prestabo XL) og rustfrit stål (Sanpress Inox XL, Sanpress Inox G XL) skal presses med pressringe med presskontur VF.

[7] Drift vha. REMS Power-Press XL og REMS Akku-Press XL 45 kN 22V ACC.

[8] Presskraft 45 kN kræves. Drift kun vha. REMS Akku-Press XL 45 kN 22 V ACC.

[9] Anvend kun pressringe med markeringen „M 88,9 G" el. „M 108 G" på de 3 presssegmenter til gasinstallationer.

Egnethed af REMS pressværktøjer til pressfitting-systemer: Pr. 15.10.2019. Den altid aktuelle status kan hentes på internettet:
www.rems.de → Downloads → Produktkataloger → REMS katalog.
Presstænger/pressringe til andre pressfitting-systemer på forespørgsel.

System	Presskontur	Art.-nr.t
GS	TH 14*	570455
Wärmesysteme	TH 16*	570460
System TH	TH 20*	570470
	TH 26*	570475
	TH 32	570480
	TH 40	570485
	TH 50 (PZ-S)	572400
	TH 63 (PZ-S)	572405
GS	V 15	570115
Wärmesysteme	V 18	570125
System V	V 22	570135
	V 28	570145
	V 35	570155
	V 15 45° (PR-2B)[3]	574504 R
	V 18 45° (PR-2B)[3]	574506 R
	V 22 45° (PR-2B)[3]	574508 R
	V 28 45° (PR-2B)[3]	574510 R
	V 35 45° (PR-2B)[3]	574512 R

H

HakaGerodur	TH 10*	570467
HAKASAN	TH 11,6*	570482
	TH 12*	570452
	TH 14*	570455
	TH 16*	570460
	TH 17*	570462
	TH 18*	570465
	TH 20*	570470
	TH 25*	570495
	TH 26*	570475
	TH 32	570480
	TH 40	570485
	TH 50 (PZ-S)	572400
	TH 63 (PZ-S)	572405
HASTINIK	M 15	570110
Hastinik/Hitpress	M 18	570120
	M 22	570130
	M 28	570140
	M 35	570150
	M 42 (PZ-4G)	570160
	M 54 (PZ-4G)	570170
	M 42 (PR-3S)[3]	572706 R
	M 54 (PR-3S)[3]	572708 R
	M 76,1 XL (PR-3S)[3] [7]	579101 R
	M 88,9 G XL (PR-3S)[3] [7]	579110 R
	M 108,0 G XL (PR-3S)[3] [7]	579111 R
	M 15 45° (PR-2B)[3]	574522 R
	M 18 45° (PR-2B)[3]	574524 R
	M 22 45° (PR-2B)[3]	574526 R
	M 28 45° (PR-2B)[3]	574528 R
	M 35 45° (PR-2B)[3]	574530 R
heima-press	TH 16*	570460
	TH 20*	570470
	TH 26*	570475
	TH 32	570480
	TH 40	570485
	TH 50 (PZ-S)	572400
	TH 63 (PZ-S)	572405
HELIROMA	U 16*	570765
Klimapress	U 18*	570770
	U 20*	570775
	U 25*	570780
	U 32	570785
	U 40	570790
	U 50	570795
	U 63 (PR-3B)[3]	572837 R
	U 63 (PZ-S)	572365
	U 75 (PR-3B)[3]	572828 R
HELIROMA	RFz 16*	571325
romapress	RFz 20*	571330
	RFz 25	571335
	RFz 32	571340
Henco	TH 14*	570455
	TH 16*	570460
	TH 18*	570465
	TH 20*	570470
	TH 26*	570475
	HE 32	571900
	HEz 40	571904
Herotec	H 16*	570320
TEMPUS-PRESS	H 20*	570350
PLUS	H 25*	570360
	H 32	570380
	RFz 16*	571325
	RFz 20*	571330
	RFz 25	571335
	RFz 32	571340
	TH 16*	570460
	TH 20*	570470
	TH 25*	570495
	TH 32	570480
	U 16*	570765
	U 20*	570775
	U 25*	570780
	U 32	570785
	U 40	570790
	U 50	570795
	U 63 (PZ-S)	572365
	U 63 (PR-3B)[3]	572837 R
	U 75 (PR-3B)[3]	572828 R

System	Presskontur	Art.-nr.t
HERZ PIPEFIX	TH 10*	570467
	TH 16*	570460
	TH 20*	570470
	TH 26*	570475
	TH 32	570480
	TH 40	570485
	TH 50 (PZ-S)	572400
	TH 63 (PZ-S)	572405
	THz 75 (PR-3B)[3]	572829 R
HIDRONIX	TH 16*	570460
MULTIGAS	TH 20*	570470
	TH 26*	570475
HIDRONIX	TH 14*	570455
MULTIPIPE	TH 16*	570460
	TH 20*	570470
	TH 26*	570475
	TH 32	570480
	H 14*	570310
	H 16*	570320
	H 18*	570340
	H 20*	570350
	H 26*	570370
	H 32	570380
	U 14*	570760
	U 16*	570765
	U 18*	570770
	U 20*	570775
	C 26*	570750
	U 32	570785
HIDRONIX	TH 14*	570455
UNICO	TH 16*	570460
	TH 20*	570470
	TH 26*	570475
	TH 32	570480
	H 14*	570310
	H 16*	570320
	H 18*	570340
	H 20*	570350
	H 26*	570370
	H 32	570380
	U 14*	570760
	U 16*	570765
	U 18*	570770
	U 20*	570775
	C 26*	570750
	U 32	570785
HITEC	TH 14*	570455
Sistema Multistrato	TH 16*	570460
	TH 18*	570465
	TH 20*	570470
	TH 26*	570475
	TH 32	570480
	TH 40	570485
	TH 50 (PZ-S)	572400
hp praski	TH 10*	570467
BAVARIA-press	TH 14*	570455
	TH 16*	570460
	TH 17*	570462
	TH 20*	570470
	TH 25*	570495
	TH 26*	570475
	TH 32	570480
	TH 40	570485
	TH 50 (PZ-S)	572400
	TH 63 (PZ-S)	572405

I

IBP >B< Flex	U 16*	570765
	U 18*	570770
	U 20*	570775
	U 25*	570780
	U 32	570785
IBP >B< Press	V 12	570107
	V 14	570112
	V 15	570115
	V 16	570117
	V 18	570125
	V 22	570135
	V 28	570145
	V 35	570155
	V 42	570165
	V 54	570175
	V 12 45° (PR-2B)[3]	574502 R
	V 14 45° (PR-2B)[3]	574532 R
	V 15 45° (PR-2B)[3]	574504 R
	V 16 45° (PR-2B)[3]	574534 R
	V 18 45° (PR-2B)[3]	574506 R
	V 22 45° (PR-2B)[3]	574508 R
	V 28 45° (PR-2B)[3]	574510 R
	V 35 45° (PR-2B)[3]	574512 R
IBP >B< Press	V 12	570107
Carbon	V 15	570115
	V 18	570125
	V 22	570135
	V 28	570145
	V 35	570155
	V 42	570165
	V 54	570175
	V 12 45° (PR-2B)[3]	574502 R
	V 15 45° (PR-2B)[3]	574504 R
	V 18 45° (PR-2B)[3]	574506 R
	V 22 45° (PR-2B)[3]	574508 R
	V 28 45° (PR-2B)[3]	574510 R
	V 35 45° (PR-2B)[3]	574512 R

System	Presskontur	Art.-nr.t
IBP >B< Press	V 15	570115
Gas	V 18	570125
	V 22	570135
	V 28	570145
	V 35	570155
	V 42	570165
	V 54	570175
	V 15 45° (PR-2B)[3]	574504 R
	V 18 45° (PR-2B)[3]	574506 R
	V 22 45° (PR-2B)[3]	574508 R
	V 28 45° (PR-2B)[3]	574510 R
	V 35 45° (PR-2B)[3]	574512 R
IBP >B< Press	V 15	570115
Inox	V 18	570125
	V 22	570135
	V 28	570145
	V 35	570155
	V 42	570165
	V 54	570175
	V 15 45° (PR-2B)[3]	574504 R
	V 18 45° (PR-2B)[3]	574506 R
	V 22 45° (PR-2B)[3]	574508 R
	V 28 45° (PR-2B)[3]	574510 R
	V 35 45° (PR-2B)[3]	574512 R
IBP >B< Press	V 15	570115
Solar	V 18	570125
	V 22	570135
	V 28	570145
	V 35	570155
	V 42	570165
	V 54	570175
	V 15 45° (PR-2B)[3]	574504 R
	V 18 45° (PR-2B)[3]	574506 R
	V 22 45° (PR-2B)[3]	574508 R
	V 28 45° (PR-2B)[3]	574510 R
	V 35 45° (PR-2B)[3]	574512 R
IBP >B< Press XL	XP 64,0 XL (PR-3S)[3] [7]	579100 R
	XP 66,7 XL (PR-3S)[3] [7]	579108 R
	M 76,1 XL (PR-3S)[3] [7]	579101 R
ICMA	H 16*	570320
Sempiter	H 20*	570350
	H 26*	570370
	H 32	570380
	H 40 (PZ-4G)	570390
	TH 16*	570460
	TH 20*	570470
	TH 26*	570475
	TH 32	570480
	TH 40	570485
	TH 50 (PZ-S)	572400
	TH 63 (PZ-S)	572405
	U 16*	570765
	U 20*	570775
	U 32	570785
	U 40	570790
	U 50	570795
	U 63 (PR-3B)[3]	572837 R
	U 63 (PZ-S)	572365
ICMA	TH 16*	570460
Sempigas	TH 20*	570470
	TH 26*	570475
	TH 32	570480
Idrosanitaria	TH 16*	570460
Bonomi	TH 20*	570470
Homegas	TH 26*	570475
Idrosanitaria	TH 16*	570460
Bonomi	TH 18*	570465
Idropress	TH 20*	570470
	TH 26*	570475
	TH 32	570480
	TH 40	570485
	TH 50 (PZ-S)	572400
	TH 63 (PZ-S)	572405
IDROSISTEMI	TH 16*	570460
Ta-Press	TH 20*	570470
	TH 26*	570475
	TH 32	570480
	TH 40	570485
	TH 50 (PZ-S)	572400
	TH 63 (PZ-S)	572405
	F 16*	570717
	F 20*	570727
	F 26*	570730
	F 32	570735
	F 16 45° (PR-2B)[3]	574550 R
	F 20 45° (PR-2B)[3]	574552 R
	F 26 45° (PR-2B)[3]	574554 R
	F 32 45° (PR-2B)[3]	574556 R
	Fz 40	570742
	Fz 50	570747
	F 63 (PZ-S)	572385
	H 16*	570320
	H 20*	570350
	H 26*	570370
	H 32	570380
	H 40 (PZ-4G)	570390
	U 16*	570765
	U 20*	570775
	C 26*	570750
	U 32	570785
	U 40	570790
	U 50	570795
	U 63 (PZ-S)	572365
	B 16*	570850
	B 20*	570860
	B 26	570870
	B 32	570880

REMS presstænger
REMS pressringe

Tilbehør til REMS radialpresser (undtagen REMS Mini-Press) og egnede radialpresser af andre fabrikater

System	Presskontur	Art.-nr.t
IDROTRADE	H 16*	570320
Storm Multipinza	H 20*	570350
	H 26*	570370
	H 32	570380
	TH 16*	570460
	TH 20*	570470
	TH 26*	570475
	TH 32	570480
	TH 40	570485
	TH 50 (PZ-S)	572400
	U 16*	570765
	U 20*	570775
	U 40	570790
	U 50	570795
IDROTRADE	H 14*	570310
Storm Multistrato	H 16*	570320
	H 20*	570350
	H 26*	570370
	H 32	570380
	U 40	570790
	U 50	570795
	U 63 (PR-3B)[3]	572837 R
IDROTRADE	M 15	570110
StormPRES	M 18	570120
	M 22	570130
	M 28	570140
	M 35	570150
	M 42 (PR-3S)[3]	572706 R
	M 54 (PR-3S)[3]	572708 R
IDROTRADE	M 12	570100
StormSTEEL	M 15	570110
	M 18	570120
	M 22	570130
	M 28	570140
	M 35	570150
	M 42 (PR-3S)[3]	572706 R
	M 54 (PR-3S)[3]	572708 R
ILTA	M 15	570110
INOX/CHIBRO	M 18	570120
Pressfitting Cuni	M 22	570130
	M 28	570140
	M 35	570150
	M 42 (PR-3S)[3]	572706 R
	M 54 (PR-3S)[3]	572708 R
	M 76,1 XL (PR-3S)[3] [7]	579101 R
	M 88,9 G XL (PR-3S)[3] [7]	579110 R
	M 108,0 G XL (PR-3S)[3] [7]	579111 R
	M 15 45° (PR-2B)[3]	574522 R
	M 18 45° (PR-2B)[3]	574524 R
	M 22 45° (PR-2B)[3]	574526 R
	M 28 45° (PR-2B)[3]	574528 R
	M 35 45° (PR-2B)[3]	574530 R
ILTA	M 15	570110
INOX/CHIBRO	M 18	570120
Pressfitting inox	M 22	570130
	M 28	570140
	M 35	570150
	M 42 (PR-3S)[3]	572706 R
	M 54 (PR-3S)[3]	572708 R
	M 76,1 XL (PR-3S)[3] [7]	579101 R
	M 88,9 G XL (PR-3S)[3] [7]	579110 R
	M 108,0 G XL (PR-3S)[3] [7]	579111 R
	M 15 45° (PR-2B)[3]	574522 R
	M 18 45° (PR-2B)[3]	574524 R
	M 22 45° (PR-2B)[3]	574526 R
	M 28 45° (PR-2B)[3]	574528 R
	M 35 45° (PR-2B)[3]	574530 R
Instantor	TH 16*	570460
Press System	TH 20*	570470
	TH 26*	570475
	TH 32	570480
Instantor	M 15	570110
Copper Press Metric	M 22	570130
	M 28	570140

System	Presskontur	Art.-nr.t
IPA IPANA Press	TH 10*	570467
	TH 11,6*	570482
	TH 12*	570452
	TH 14*	570455
	TH 15*	570457
	TH 16*	570460
	TH 17*	570462
	TH 18*	570465
	TH 20*	570470
	TH 22*	570472
	TH 25*	570495
	TH 26*	570475
	TH 28	570477
	TH 32	570480
	TH 40	570485
	TH 50 (PZ-S)	572400
	TH 63 (PZ-S)	572405
	THz 75 (PR-3B)[3]	572829 R
IPA THu	TH 16*	570460
IPANA Press	TH 20*	570470
	TH 26*	570475
	TH 32	570480
	TH 40	570485
IPALPEX	TH 14*	570455
(Industrie du	TH 16*	570460
Plastique et	TH 18*	570465
Accessoires)	TH 20*	570470
	TH 26*	570475
	THL 32	570487
	TH 40	570485
	TH 50 (PZ-S)	572400
	TH 63 (PZ-S)	572405
IPLEX	K16/P18*	572600
PIPELINES	PF 22*	571980
AUSTRALIA		
Iplex Pro-fit		
IPLEX	K16/P18*	572600
PIPELINES	K/20*	572605
AUSTRALIA	K/25*	572610
Iplex K1	K32	572615
(Gas)	K1/40	572620
	K1/50	572625
IPLEX	K16/P18*	572600
PIPELINES	K/20*	572605
AUSTRALIA	K/25*	572610
Iplex K2		
ISOLTUBEX	RFz 16*	571325
ISOLPEX	RFz 18*	571327
IPERT	RFz 20*	571330
	RFlz 25	571337
	RFlz 32	571342
ISOLTUBEX	RFz 16*	571325
Multicapa	RFz 18*	571327
	RFz 20*	571330
	RFlz 25	571337
	RFlz 32	571342
	U 16*	570765
	U 18*	570770
	U 20*	570775
	U 25*	570780
	U 32	570785
	U 40	570790
	U 50	570795
	U 63 (PR-3B)[3]	572837 R
	U 63 (PZ-S)	572365
ISOLTUBEX	RFz 16*	571325
Multicapa GAS	RFz 18*	571327
	RFz 20*	571330
	RFlz 25	571337
	RFlz 32	571342

System	Presskontur	Art.-nr.t
ISOTUBI	M 15	570110
NUMEPRESS	M 18[1]	570120
	M 22	570130
	M 28[1]	570140
	M 35	570150
	M 42 (PR-3S)[3]	572706 R
	M 54 (PR-3S)[3]	572708 R
	M 76,1 XL (PR-3S)[3] [7]	579101 R
	M 88,9 G XL (PR-3S)[3] [7]	579110 R
	M 108,0 G XL (PR-3S)[3] [7]	579111 R
	M 15 45° (PR-2B)[3]	574522 R
	M 18 45° (PR-2B)[3]	574524 R
	M 22 45° (PR-2B)[3]	574526 R
	M 28 45° (PR-2B)[3]	574528 R
	M 35 45° (PR-2B)[3]	574530 R
IVAR	B 20	570860
ALPEX-GAS	B 26	570870
	B 32	570880
IVAR	B 14*	570845
Ivar-Press	B 16*	570850
	B 18*	570855
	B 20*	570860
	B 26	570870
	B 32	570880
	Fz 40	570742
	Fz 50	570747
	F 63 (PZ-S)	572385
IVAR	TH 16*	570460
MULTI PRESS	TH 20*	570470
GAS	TH 26*	570475
	TH 32	570480
	B 16*	570850
	B 20*	570860
	B 26	570870
	B 32	570880
IVAR	TH 16*	570460
MULTI PRESS	TH 20*	570470
GAS ITALIA	TH 26*	570475
	TH 32	570480
	H 16*	570320
	H 20*	570350
	H 26*	570370
	H 32	570380
	U 16*	570765
	U 20*	570775
	U 32	570785
IVAR	TH 16*	570460
Multi Press MP	TH 18*	570465
	TH 20*	570470
	TH 25*	570495
	TH 26*	570475
	TH 32	570480
	TH 40	570485
	TH 50 (PZ-S)	572400
	TH 63 (PZ-S)	572405
	F 16*	570717
	F 18*	570720
	F 20*	570727
	F 26*	570730
	F 32	570735
	Fz 40	570742
	Fz 50	570747
	F 63 (PZ-S)	572385
	F 16 45° (PR-2B)[3]	574550 R
	F 20 45° (PR-2B)[3]	574552 R
	F 26 45° (PR-2B)[3]	574554 R
	F 32 45° (PR-2B)[3]	574556 R
	H 16*	570320
	H 18*	570340
	H 20*	570350
	H 25*	570360
	H 26*	570370
	H 32	570380
	H 40 (PZ-4G)	570390
	U 16*	570765
	U 18*	570770
	U 20*	570775
	U 25*	570780
	C 26*	570750
	U 32	570785
	U 40	570790
	U 50	570795
	U 63 (PZ-S)	572365
	B 16*	570850
	B 18*	570855
	B 20*	570860
	B 26	570870
	B 32	570880

Pressfitting-systemer til gasinstallation – bør kun presses med de presstænger/pressringe, som er angivet i tabellen med gult.
Overhold de nationale forskrifter.

* Disse presstænger passer også i den manuelle radialpresse REMS Eco-Press. Overhold de nationale forskrifter.

[1] Der kan kun indsættes presstænger fra mærkning “108” (1. kvartal 2008), “208” (2. kvartal 2008) osv. Kendetegnet er stemplet ind i hver pressbakke.

[2] Til dette pressfitting-system er fremstilling af press-forbindelser produceret med hånd-radialpresser ikke tilladt.

[3] Til fremdrift af pressringe (PR) kræves en mellemtang, se side 192.

[4] Pressfittings i rødgods (ProPress XL) skal presses med pressringe med presskontur VUSR, fittings i kobber (ProPress XL-C) og rustfrit stål (ProPress XL-S) skal presses med pressringe med presskontur VUSF.

[5] Til montering af egnede pressindsatse.

[6] Pressfittings i rødgods (Sanpress XL) skal presses med pressringe med presskontur VR, Pressfittings i kobber (Profipress XL, Profipress G XL), C-stål (Prestabo XL) og rustfrit stål (Sanpress Inox XL, Sanpress Inox G XL) skal presses med pressringe med presskontur VF.

[7] Drift vha. REMS Power-Press XL og REMS Akku-Press XL 45 kN 22V ACC.

[8] Presskraft 45 kN kræves. Drift kun vha. REMS Akku-Press XL 45 kN 22 V ACC.

[9] Anvend kun pressringe med markeringen „M 88,9 G“ el. „M 108 G“ på de 3 presssegmenter til gasinstallationer.

Egnethed af REMS pressværktøjer til pressfitting-systemer: Pr. 15.10.2019. Den altid aktuelle status kan hentes på internettet:
www.rems.de → Downloads → Produktkataloger → REMS katalog.
Presstænger/pressringe til andre pressfitting-systemer på forespørgsel.

System	Presskontur	Art.-nr.t
IVAR Multi Press Leak (MPL)	TH 16*	570460
	TH 20*	570470
	TH 26*	570475
	TH 32	570480
	F 16*	570717
	F 20*	570727
	F 26*	570730
	F 32	570735
	F 16 45° (PR-2B)[3]	574550 R
	F 20 45° (PR-2B)[3]	574552 R
	F 26 45° (PR-2B)[3]	574554 R
	F 32 45° (PR-2B)[3]	574556 R
	H 16*	570320
	H 20*	570350
	H 26*	570370
	H 32	570380
	U 16*	570765
	U 20*	570775
	C 26*	570750
	U 32	570785
	B 16*	570850
	B 20*	570860
	B 26	570870
	B 32	570880
IVAR Plastic Multi Press Leak (PMPL)	TH 16*	570460
	TH 20*	570470
	TH 26*	570475
	TH 32	570480
	F 16*	570717
	F 20*	570727
	F 26*	570730
	F 32	570735
	F 16 45° (PR-2B)[3]	574550 R
	F 20 45° (PR-2B)[3]	574552 R
	F 26 45° (PR-2B)[3]	574554 R
	F 32 45° (PR-2B)[3]	574556 R
	H 16*	570320
	H 20*	570350
	H 26*	570370
	H 32	570380
	U 16*	570765
	U 20*	570775
	C 26*	570750
	U 32	570785
	B 16*	570850
	B 20*	570860
	B 26	570870
	B 32	570880
IVAR Plastic Multi Press PMP	TH 16*	570460
	TH 20*	570470
	TH 25*	570495
	TH 26*	570475
	TH 32	570480
	F 16*	570717
	F 20*	570727
	F 26*	570730
	F 32	570735
	F 16 45° (PR-2B)[3]	574550 R
	F 20 45° (PR-2B)[3]	574552 R
	F 26 45° (PR-2B)[3]	574554 R
	F 32 45° (PR-2B)[3]	574556 R
	H 16*	570320
	H 20*	570350
	H 25*	570360
	H 26*	570370
	H 32	570380
	U 16*	570765
	U 20*	570775
	U 25*	570780
	C 26*	570750
	U 32	570785
	B 16*	570850
	B 20*	570860
	B 26	570870
	B 32	570880
IVT PRIPRESS	TH 16*	570460
	TH 20*	570470
	TH 26*	570475
	TH 32	570480
	TH 40	570485

J

System	Presskontur	Art.-nr.t
Jäger - Aquatec Aquapress H	H 14*	570310
	H 16*	570320
	H 17*	570330
	H 18*	570340
	H 20*	570350
	H 26*	570370
	H 32	570380
	U 40	570790
	U 50	570795
	U 63 (PZ-S)	572365
Jäger - Aquatec C-Stahl - Press Typ M	M 15	570110
	M 18	570120
	M 22	570130
	M 28	570140
	M 35	570150
	M 42 (PR-3S)[3]	572706 R
	M 54 (PR-3S)[3]	572708 R
	M 76,1 XL (PR-3S)[3] [7]	579101 R
	M 88,9 G XL (PR-3S)[3] [7]	579110 R
	M 108,0 G XL (PR-3S)[3] [7]	579111 R
	M 15 45° (PR-2B)[3]	574522 R
	M 18 45° (PR-2B)[3]	574524 R
	M 22 45° (PR-2B)[3]	574526 R
	M 28 45° (PR-2B)[3]	574528 R
	M 35 45° (PR-2B)[3]	574530 R
Jäger - Aquatec Edelstahl - Press Typ M	M 15	570110
	M 18	570120
	M 22	570130
	M 28	570140
	M 35	570150
	M 42 (PR-3S)[3]	572706 R
	M 54 (PR-3S)[3]	572708 R
	M 76,1 XL (PR-3S)[3] [7]	579101 R
	M 88,9 G XL (PR-3S)[3] [7]	579110 R
	M 108,0 G XL (PR-3S)[3] [7]	579111 R
	M 15 45° (PR-2B)[3]	574522 R
	M 18 45° (PR-2B)[3]	574524 R
	M 22 45° (PR-2B)[3]	574526 R
	M 28 45° (PR-2B)[3]	574528 R
	M 35 45° (PR-2B)[3]	574530 R
Jäger - Aquatec Kupfer - Press Typ V	V 15	570115
	V 18	570125
	V 22	570135
	V 28	570145
	V 35	570155
	V 42	570165
	V 54	570175
	V 15 45° (PR-2B)[3]	574504 R
	V 18 45° (PR-2B)[3]	574506 R
	V 22 45° (PR-2B)[3]	574508 R
	V 28 45° (PR-2B)[3]	574510 R
	V 35 45° (PR-2B)[3]	574512 R
Jansen AG JANSEN prima	TH 14*	570455
	TH 16*	570460
	TH 18*	570465
	TH 20*	570470
	TH 25*	570495
	TH 26*	570475
	TH 32	570480
	TH 40	570485
	TH 50 (PZ-S)	572400
	TH 63 (PZ-S)	572405
Jaraflex-Presssystem	TH 14*	570455
	TH 16*	570460
	TH 18*	570465
	TH 20*	570470
	TH 25*	570495
	TH 26*	570475
	TH 32	570480
	TH 40	570485
	TH 50 (PZ-S)	572400
	TH 63 (PZ-S)	572405
JUNGWOO JWPress	VUS ½" (OD 15,9 mm)	571770
	VUS ¾" (OD 22,2 mm)	571775
	VUS 1" (OD 28,6 mm)	571780
	VUS 1¼" (OD 34,9 mm)	571785
	VUS 1½" (OD 41,3 mm)	571790
	VUS 2" (OD 54,0 mm)	571795
	VUSFz 2½" (PR-3B)[3] (OD 66,7 mm)	572819 R
	VUSFz 3" (PR-3B)[3] (OD 79,4 mm)	572820 R
	VUSFz 4" (PR-3B)[3] (OD 104,8 mm)	572821 R

K

System	Presskontur	Art.-nr.t
KAN KAN-therm	U 16*	570765
	U 20*	570775
	U 25*	570780
	C 26*	570750
	U 32	570785
	U 40	570790
	TH 50 (PZ-S)	572400
	TH 63 (PZ-S)	572405
KAN KAN-therm LBP	U 14*	570760
	U 16*	570765
	U 20*	570775
	U 25*	570780
	C 26*	570750
	U 32	570785
	U 40	570790
	TH 14*	570455
	TH 16*	570460
	TH 20*	570470
	TH 25*	570495
	TH 26*	570475
	TH 32	570480
	TH 40	570485
	TH 50 (PZ-S)	572400
	TH 63 (PZ-S)	572405
KAN KAN-therm Inox	M 12	570100
	M 15	570110
	M 18[1]	570120
	M 22	570130
	M 28[1]	570140
	M 35	570150
	M 42 (PZ-4G)	570160
	M 54 (PZ-4G)	570170
	M 42 (PR-3S)[3]	572706 R
	M 54 (PR-3S)[3]	572708 R
	M 76,1 XL (PR-3S)[3] [7]	579101 R
	M 88,9 G XL (PR-3S)[3] [7]	579110 R
	XP 108,0 XL (PR-3S)[3] [7]	579109 R
	M 12 45° (PR-2B)[3]	574520 R
	M 15 45° (PR-2B)[3]	574522 R
	M 18 45° (PR-2B)[3]	574524 R
	M 22 45° (PR-2B)[3]	574526 R
	M 28 45° (PR-2B)[3]	574528 R
	M 35 45° (PR-2B)[3]	574530 R
KAN KAN-therm Steel	M 12	570100
	M 15	570110
	M 18[1]	570120
	M 22	570130
	M 28[1]	570140
	M 35	570150
	M 42 (PZ-4G)	570160
	M 54 (PZ-4G)	570170
	M 42 (PR-3S)[3]	572706 R
	M 54 (PR-3S)[3]	572708 R
	M 76,1 XL (PR-3S)[3] [7]	579101 R
	M 88,9 G XL (PR-3S)[3] [7]	579110 R
	XP 108,0 XL (PR-3S)[3] [7]	579109 R
	M 12 45° (PR-2B)[3]	574520 R
	M 15 45° (PR-2B)[3]	574522 R
	M 18 45° (PR-2B)[3]	574524 R
	M 22 45° (PR-2B)[3]	574526 R
	M 28 45° (PR-2B)[3]	574528 R
	M 35 45° (PR-2B)[3]	574530 R
KE KELIT KELIT KELOX	U 16*	570765
	U 18*	570770
	U 20*	570775
	U 25*	570780
	U 32	570785
	U 40	570790
	U 50	570795
	U 63 (PZ-S)	572365
	U 63 (PR-3B)[3]	572837 R
	U 75 (PR-3B)[3]	572828 R
KE KELIT COPPERFIX Kupfer	M 15	570110
	M 18	570120
	M 22	570130
	M 28	570140
	M 35	570150
	M 42 (PR-3S)[3]	572706 R
	M 54 (PR-3S)[3]	572708 R
	M 76,1 XL (PR-3S)[3] [7]	579101 R
	M 88,9 G XL (PR-3S)[3] [7]	579110 R
	M 108,0 G XL (PR-3S)[3] [7]	579111 R
	M 15 45° (PR-2B)[3]	574522 R
	M 18 45° (PR-2B)[3]	574524 R
	M 22 45° (PR-2B)[3]	574526 R
	M 28 45° (PR-2B)[3]	574528 R
	M 35 45° (PR-2B)[3]	574530 R
KE KELIT steelFIX C-Stahl	M 15	570110
	M 18	570120
	M 22	570130
	M 28	570140
	M 35	570150
	M 42 (PR-3S)[3]	572706 R
	M 54 (PR-3S)[3]	572708 R
	M 76,1 XL (PR-3S)[3] [7]	579101 R
	M 88,9 G XL (PR-3S)[3] [7]	579110 R
	M 108,0 G XL (PR-3S)[3] [7]	579111 R
	M 15 45° (PR-2B)[3]	574522 R
	M 18 45° (PR-2B)[3]	574524 R
	M 22 45° (PR-2B)[3]	574526 R
	M 28 45° (PR-2B)[3]	574528 R
	M 35 45° (PR-2B)[3]	574530 R
KE KELIT steelFIX Edelstahl	M 15	570110
	M 18	570120
	M 22	570130
	M 28	570140
	M 35	570150
	M 42 (PR-3S)[3]	572706 R
	M 54 (PR-3S)[3]	572708 R
	M 76,1 XL (PR-3S)[3] [7]	579101 R
	M 88,9 G XL (PR-3S)[3] [7]	579110 R
	M 108,0 G XL (PR-3S)[3] [7]	579111 R
	M 15 45° (PR-2B)[3]	574522 R
	M 18 45° (PR-2B)[3]	574524 R
	M 22 45° (PR-2B)[3]	574526 R
	M 28 45° (PR-2B)[3]	574528 R
	M 35 45° (PR-2B)[3]	574530 R
KEMBLA KemPress (AUS)	VAU 15 (OD 12,7 mm)	572687
	VAU 20 (OD 19,1 mm)	572689
	VAU 25 (OD 25,4 mm)	572691
	VAU 32 (OD 31,8 mm)	572693
	VAU 40 (OD 38,1 mm)	572695
	VAU 50 (OD 50,8 mm)	572697
KEMBLA KemPress Gas (AUS)	VAU 15 (OD 12,7 mm)	572687
	VAU 20 (OD 19,1 mm)	572689
	VAU 25 (OD 25,4 mm)	572691
	VAU 32 (OD 31,8 mm)	572693
	VAU 40 (OD 38,1 mm)	572695
	VAU 50 (OD 50,8 mm)	572697
KISAN Kisan KD	KI 16*	571360
	KI 20*	571370
	KI 25*	571375
	TH 16*	570460
	TH 20*	570470
	TH 25*	570495
KISAN Kisan WL	KI 16*	571360
	KI 20*	571370
	KI 25*	571375
	KI 32	571380
	TH 16*	570460
	TH 20*	570470
	TH 25*	570495
	TH 32	570480

REMS presstænger
REMS pressringe

Tilbehør til REMS radialpresser (undtagen REMS Mini-Press) og egnede radialpresser af andre fabrikater

System	Presskontur	Art.-nr.t
KISAN	KI 16*	571360
Kisan WM	KI 20*	571370
	KI 25*	571375
	KI 32	571380
KISAN	U 20*	570775
Kisan WR	U 25*	570780
	U 32	570785
	U 40	570790
	U 50	570795
	U 63 (PZ-S)	572365
	U 75 (PR-3B)[3]	572828 R
	TH 20*	570470
	TH 25*	570495
	TH 32	570480
	TH 40	570485
	TH 50 (PZ-S)	572400
	TH 63 (PZ-S)	572405
KISAN	M 15	570110
Kistal C	M 18	570120
	M 22	570130
	M 28	570140
	M 35	570150
	M 42 (PR-3S)[3]	572706 R
	M 54 (PR-3S)[3]	572708 R
	M 76,1 XL (PR-3S)[3] [7]	579101 R
	M 88,9 G XL (PR-3S)[3] [7]	579110 R
	M 108,0 G XL (PR-3S)[3] [7]	579111 R
	M 15 45° (PR-2B)[3]	574522 R
	M 18 45° (PR-2B)[3]	574524 R
	M 22 45° (PR-2B)[3]	574526 R
	M 28 45° (PR-2B)[3]	574528 R
	M 35 45° (PR-2B)[3]	574530 R
KISAN	M 15	570110
Kistal Inox	M 18	570120
	M 22	570130
	M 28	570140
	M 35	570150
	M 42 (PR-3S)[3]	572706 R
	M 54 (PR-3S)[3]	572708 R
	M 76,1 XL (PR-3S)[3] [7]	579101 R
	M 88,9 G XL (PR-3S)[3] [7]	579110 R
	M 108,0 G XL (PR-3S)[3] [7]	579111 R
	M 15 45° (PR-2B)[3]	574522 R
	M 18 45° (PR-2B)[3]	574524 R
	M 22 45° (PR-2B)[3]	574526 R
	M 28 45° (PR-2B)[3]	574528 R
	M 35 45° (PR-2B)[3]	574530 R
KME	TH 14*	570455
cuprotherm CTX	TH 16*	570460
	TH 18*	570465
	TH 20*	570470
	TH 26*	570475
KME	TH 14*	570455
Q-Tec - Comap	TH 16*	570460
SkinPress	TH 20*	570470
	TH 26*	570475
KME	H 16 A*	570620
Q-Tec - Oventrop	H 20 A*	570650
Cofit	H 26 A*	570670

L

LEGEND-PRESS	VUS ½" (OD 15,9 mm)	571770
press fitting	VUS ¾" (OD 22,2 mm)	571775
system	VUS 1" (OD 28,6 mm)	571780
	VUS 1¼" (OD 34,9 mm)	571785
	VUS 1½" (OD 41,3 mm)	571790
	VUS 2" (OD 54,0 mm)	571795
	VUSFz 2½" (PR-3B)[3] (OD 66,7 mm)	572819 R
	VUSFz 3" (PR-3B)[3] (OD 79,4 mm)	572820 R
	VUSFz 4" (PR-3B)[3] (OD 104,8 mm)	572821 R

System	Presskontur	Art.-nr.t
LK Systems	V 12	570107
LK >B<Press	V 15	570115
	V 18	570125
	V 22	570135
	V 28	570145
	V 35	570155
	V 42	570165
	V 54	570175
	V 12 45° (PR-2B)[3]	574502 R
	V 15 45° (PR-2B)[3]	574504 R
	V 18 45° (PR-2B)[3]	574506 R
	V 22 45° (PR-2B)[3]	574508 R
	V 28 45° (PR-2B)[3]	574510 R
	V 35 45° (PR-2B)[3]	574512 R
LK Systems	V 12	570107
LK >B<Press	V 15	570115
Elförzinkat	V 18	570125
	V 22	570135
	V 28	570145
	V 35	570155
	V 42	570165
	V 54	570175
	V 12 45° (PR-2B)[3]	574502 R
	V 15 45° (PR-2B)[3]	574504 R
	V 18 45° (PR-2B)[3]	574506 R
	V 22 45° (PR-2B)[3]	574508 R
	V 28 45° (PR-2B)[3]	574510 R
	V 35 45° (PR-2B)[3]	574512 R
LK Systems	V 15	570115
LK >B<Press	V 18	570125
Gas	V 22	570135
	V 28	570145
	V 35	570155
	V 42	570165
	V 54	570175
	V 15 45° (PR-2B)[3]	574504 R
	V 18 45° (PR-2B)[3]	574506 R
	V 22 45° (PR-2B)[3]	574508 R
	V 28 45° (PR-2B)[3]	574510 R
	V 35 45° (PR-2B)[3]	574512 R
LK Systems	TH 16*	570460
LK Universal	TH 20*	570470
	TH 25*	570495
	TH 32	570480
	TH 40	570485
	TH 50 (PZ-S)	572400
	TH 63 (PZ-S)	572405
LVI-DAHL	U 16*	570765
Altech-Alupex	U 20*	570775
	U 25*	570780
	U 32	570785

M

Meier Tobler	U 16*	570765
Metalplast - Stramax	U 18*	570770
	U 20*	570775
	U 25*	570780
	U 32	570785
	U 40	570790
	U 50	570795
	U 63 (PR-3B)[3]	572837 R
	U 63 (PZ-S)	572365
	U 75 (PR-3B)[3]	572828 R
MAINCOR	U 16*	570765
MAINPRESS	U 20*	570775
	U 25*	570780
	U 32	570785
	U 40	570790
	U 50	570795
	U 63 (PZ-S)	572365
	U 63 (PR-3B)[3]	572837 R

System	Presskontur	Art.-nr.t
MAINCOR	U 16*	570765
MAINFLOR	U 20*	570775
Mair Heiztechnik	M 12	570100
Gomafix Cu/E	M 15	570110
	M 18[1]	570120
	M 22	570130
	M 12 45° (PR-2B)[3]	574520 R
	M 15 45° (PR-2B)[3]	574522 R
	M 18 45° (PR-2B)[3]	574524 R
	M 22 45° (PR-2B)[3]	574526 R
Mair Heiztechnik	H 11,5*	570315
Gomafix M	H 14*	570310
	H 16*	570320
	H 20*	570350
Mair Heiztechnik	H 11,5*	570315
M-Press	H 14*	570310
	H 16*	570320
	H 20*	570350
	H 26*	570370
	H 32	570380
	U 40	570790
Ma.s.ter System	TH 14*	570455
PRESSMASTER	TH 16*	570460
	TH 18*	570465
	TH 20*	570470
	TH 25*	570495
	TH 26*	570475
	TH 32	570480
	TH 40	570485
	TH 50 (PZ-S)	572400
	TH 63 (PZ-S)	572405
	H 14*	570310
	H 16*	570320
	H 18*	570340
	H 20*	570350
	H 26*	570370
	H 32	570380
	H 40 (PZ-4G)	570390
	U 14*	570760
	U 16*	570765
	U 18*	570770
	U 20*	570775
	U 25*	570780
	U 32	570785
	U 40	570790
	U 50	570795
	U 63 (PR-3B)[3]	572837 R
	U 63 (PZ-S)	572365
METALGRUP	U 16*	570765
Permatubo	U 18*	570770
	U 20*	570775
	U 25*	570780
	U 32	570785
	U 40	570790
	U 50	570795
	U 63 (PR-3B)[3]	572837 R
	U 63 (PZ-S)	572365
METALGRUP	RFz 16*	571325
PexGrup	RFz 20*	571330
	RFz 25	571335
	RFz 32	571340
METALGRUP	U 16*	570765
MultiGrup	U 18*	570770
	U 20*	570775
	U 25*	570780
	U 32	570785

Pressfitting-systemer til gasinstallation – bør kun presses med de presstænger/pressringe, som er angivet i tabellen med gult.
Overhold de nationale forskrifter.

* Disse presstænger passer også i den manuelle radialpresse REMS Eco-Press. Overhold de nationale forskrifter.

[1] Der kan kun indsættes presstænger fra mærkning "108" (1. kvartal 2008), "208" (2. kvartal 2008) osv. Kendetegnet er stemplet ind i hver pressbakke.

[2] Til dette pressfitting-system er fremstilling af press-forbindelser produceret med hånd-radialpresser ikke tilladt.

[3] Til fremdrift af pressringe (PR) kræves en mellemtang, se side 192.

[4] Pressfittings i rødgods (ProPress XL) skal presses med pressringe med presskontur VUSR, fittings i kobber (ProPress XL-C) og rustfrit stål (ProPress XL-S) skal presses med pressringe med presskontur VUSF.

[5] Til montering af egnede pressindsatse.

[6] Pressfittings i rødgods (Sanpress XL) skal presses med pressringe med presskontur VR, Pressfittings i kobber (Profipress XL, Profipress G XL), C-stål (Prestabo XL) og rustfrit stål (Sanpress Inox XL, Sanpress Inox G XL) skal presses med pressringe med presskontur VF.

[7] Drift vha. REMS Power-Press XL og REMS Akku-Press XL 45 kN 22V ACC.

[8] Presskraft 45 kN kræves. Drift kun vha. REMS Akku-Press XL 45 kN 22 V ACC.

[9] Anvend kun pressringe med markeringen „M 88,9 G" el. „M 108 G" på de 3 presssegmenter til gasinstallationer.

Egnethed af REMS pressværktøjer til pressfitting-systemer: Pr. 15.10.2019. Den altid aktuelle status kan hentes på internettet:
www.rems.de → Downloads → Produktkataloger → REMS katalog.
Presstænger/pressringe til andre pressfitting-systemer på forespørgsel.

System	Presskontur	Art.-nr.t
Mueller Industries	VUS ½" (OD 15,9 mm)	571770
Streamline PRS	VUS ¾" (OD 22,2 mm)	571775
	VUS 1" (OD 28,6 mm)	571780
	VUS 1¼" (OD 34,9 mm)	571785
	VUS 1½" (OD 41,3 mm)	571790
	VUS 2" (OD 54,0 mm)	571795
	VUSFz 2½" (PR-3B)[3) 6)] (OD 66,7 mm)	572819 R
	VUSFz 3" (PR-3B)[3) 6)] (OD 79,4 mm)	572820 R
	VUSFz 4" (PR-3B)[3) 6)] (OD 104,8 mm)	572821 R
MULTITHERM	TH 16*	570460
PRESSSYSTEM	TH 20*	570470
	TH 26*	570475
	TH 32	570480
	TH 40	570485
	TH 50 (PZ-S)	572400
	TH 63 (PZ-S)	572405
	THz 75 (PR-3B)[3)]	572829 R
Multicapas	RFz 16*	571325
Industrial	RFz 20*	571330
AIS PEX	RFz 25	571335
	RFz 32	571340
	U 16*	570765
	U 20*	570775
	U 25*	570780
	U 32	570785
Multicapas	MT 20*	571744
Industrial	MT 25*	571746
multitubo systems	MT 32	571748
MC	U 16*	570765
	U 18*	570770
	U 20*	570775
	U 25*	570780
	U 32	570785
	U 40	570790
	U 50	570795
	U 63 (PZ-S)	572365
	U 63 (PR-3B)[3)]	572837 R
	U 75 (PR-3B)[3)]	572828 R
Multicapas	H 16*	570320
Industrial	H 20*	570350
multitubo systems	H 25*	570360
MM	H 26*	570370
	H 32	570380
	MT 20*	571744
	MT 25*	571746
	MT 32	571748
	RFz 16*	571325
	RFz 20*	571330
	RFz 25	571335
	RFz 32	571340
	TH 16*	570460
	TH 20*	570470
	TH 25*	570495
	TH 26*	570475
	TH 32	570480
	TH 40	570485
	TH 50 (PZ-S)	572400
	TH 63 (PZ-S)	572405
	THz 75 (PR-3B)[3)]	572829 R
	U 16*	570765
	U 20*	570775
	U 25*	570780
	U 32	570785
	U 40	570790
	U 50	570795
	U 63 (PZ-S)	572365
	U 63 (PR-3B)[3)]	572837 R
	U 75 (PR-3B)[3)]	572828 R

N

NEUTHERM	H 16*	570320
MEKUPRESS-HT	H 20*	570350
	H 26*	570370
	H 32	570380
	H 40 (PZ-4G)	570390
	U 40	570790
NIBCO (USA)	VUS ½" (OD 15,9 mm)	571770
Press System	VUS ¾" (OD 22,2 mm)	571775
Copper	VUS 1" (OD 28,6 mm)	571780
	VUS 1¼" (OD 34,9 mm)	571785
	VUS 1½" (OD 41,3 mm)	571790
	VUS 2" (OD 54,0 mm)	571795
Nicoll Fluxo	TH 16*	570460
	TH 20*	570470
	TH 26*	570475
	TH 32	570480
	TH 40	570485
	TH 50 (PZ-S)	572400
	TH 63 (PZ-S)	572405
	THz 75 (PR-3B)[3)]	572829 R
NUPI Industrie	B 16*	570850
Italiane	B 18*	570855
Multinupi	B 20*	570860
	B 26	570870
	B 32	570880
	F 16*	570717
	F 18*	570720
	F 20*	570727
	F 26*	570730
	F 32	570735
	F 16 45° (PR-2B)[3)]	574550 R
	F 20 45° (PR-2B)[3)]	574552 R
	F 26 45° (PR-2B)[3)]	574554 R
	F 32 45° (PR-2B)[3)]	574556 R
	H 16*	570320
	H 18*	570340
	H 20*	570350
	H 25*	570360
	H 26*	570370
	H 32	570380
	TH 16*	570460
	TH 18*	570465
	TH 20*	570470
	TH 25*	570495
	TH 26*	570475
	TH 32	570480
	U 14*	570760
	U 16*	570765
	U 18*	570770
	U 20*	570775
	U 25*	570780
	C 26*	570750
	U 32	570785
	U 40	570790
	U 50	570795
	U 63 (PR-3B)[3)]	572837 R
	U 63 (PZ-S)	572365
Nussbaum	VMP ⅜" (OD 17,2 mm)	571740
Optifitt-Press	VMP ½" (OD 21,3 mm)	571762
	VMPz ¾" (OD 26,9 mm)	571764
	VMPz 1" (OD 33,7 mm)	571767
	VMPz 1¼" (PZ-S) (OD 42,4 mm)	572413
	VMPz 1½" (PR-3B)[3)] (OD 48,3 mm)	572844 R
	VMPz 2" (PR-3B)[3)] (OD 60,3 mm)	572845 R
Nussbaum	VRX 16	571750
Optiflex-Flowpress	VRX 20	571752
	VRX 25	571754
	VRX 32	571756
	VRX 40	571758
	VRX 50	571760
	VRX 63	571797
Nussbaum	V 15	570115
Optipress	V 18	570125
Aquaplus	V 22	570135
	V 28	570145
	V 35	570155
	V 42	570165
	V 54	570175
	VFz 64,0 (PR-3B)[3)]	572815 R
	VFz 76,1 (PR-3B)[3)]	572816 R
	VFz 88,9 (PR-3B)[3)]	572817 R
	VFz 108,0 (PR-3B)[3)]	572818 R
	V 15 45° (PR-2B)[3)]	574504 R
	V 18 45° (PR-2B)[3)]	574506 R
	V 22 45° (PR-2B)[3)]	574508 R
	V 28 45° (PR-2B)[3)]	574510 R
	V 35 45° (PR-2B)[3)]	574512 R
Nussbaum	V 15	570115
Optipress-Gaz	V 18	570125
	V 22	570135
	V 28	570145
	V 35	570155
	V 42	570165
	V 54	570175
	VFz 64,0 (PR-3B)[3)]	572815 R
	VFz 76,1 (PR-3B)[3)]	572816 R
	VFz 88,9 (PR-3B)[3)]	572817 R
	VFz 108,0 (PR-3B)[3)]	572818 R
	V 15 45° (PR-2B)[3)]	574504 R
	V 18 45° (PR-2B)[3)]	574506 R
	V 22 45° (PR-2B)[3)]	574508 R
	V 28 45° (PR-2B)[3)]	574510 R
	V 35 45° (PR-2B)[3)]	574512 R
Nussbaum	V 15	570115
Optipress-Therm	V 18	570125
	V 22	570135
	V 28	570145
	V 35	570155
	V 42	570165
	V 54	570175
	VFz 64,0 (PR-3B)[3)]	572815 R
	VFz 76,1 (PR-3B)[3)]	572816 R
	VFz 88,9 (PR-3B)[3)]	572817 R
	VFz 108,0 (PR-3B)[3)]	572818 R
	V 15 45° (PR-2B)[3)]	574504 R
	V 18 45° (PR-2B)[3)]	574506 R
	V 22 45° (PR-2B)[3)]	574508 R
	V 28 45° (PR-2B)[3)]	574510 R
	V 35 45° (PR-2B)[3)]	574512 R

O

O.M.T. - Press	TH 16*	570460
	TH 20*	570470
	TH 26*	570475
	TH 32	570480
	TH 40	570485
Oventrop	H 16 A*	570620
Cofit P	H 20 A*	570650
	H 26 A*	570670
	H 32 A	570680
	H 40 A	570690
	U 50	570795
	U 63 (PR-3B)[3)]	572837 R
	U 63 (PZ-S)	572365
Oventrop	H 16 A*	570620
Cofit PD	H 20 A*	570650
	H 26 A*	570670
Oventrop	H 16 A*	570620
Cofit PDK	H 20 A*	570650
Oventrop	H 16 A*	570620
Cofit PD-HT	H 20 A*	570650
	H 25 A*	570660
	H 32 A	570680
Oventrop	H 16 A*	570620
Cofit PDK-HT	H 20 A*	570650

P

PBTub	RFz 12*	571320
SERTIPRESS	RFz 16*	571325
	RFz 20*	571330
	RFz 25	571335
PBTub	M 15	570110
SERTI-STEEL	M 18	570120
	M 22	570130
	M 28	570140
	M 35	570150
	M 42 (PR-3S)[3)]	572706 R
	M 54 (PR-3S)[3)]	572708 R
	M 15 45° (PR-2B)[3)]	574522 R
	M 18 45° (PR-2B)[3)]	574524 R
	M 22 45° (PR-2B)[3)]	574526 R
	M 28 45° (PR-2B)[3)]	574528 R
	M 35 45° (PR-2B)[3)]	574530 R
Pegler Yorkshire	M 12	570100
XPress Carbon	M 15	570110
	M 18[1)]	570120
	M 22	570130
	M 28[1)]	570140
	M 35	570150
	M 42 (PR-3S)[3)]	572706 R
	M 54 (PR-3S)[3)]	572708 R
	XP 66,7 XL (PR-3S)[3) 7)]	579108 R
	M 76,1 XL (PR-3S)[3) 7)]	579101 R
	M 88,9 G XL (PR-3S)[3) 7)]	579110 R
	M 108,0 G XL (PR-3S)[3) 7)]	579111 R
	M 12 45° (PR-2B)[3)]	574520 R
	M 15 45° (PR-2B)[3)]	574522 R
	M 18 45° (PR-2B)[3)]	574524 R
	M 22 45° (PR-2B)[3)]	574526 R
	M 28 45° (PR-2B)[3)]	574528 R
	M 35 45° (PR-2B)[3)]	574530 R
Pegler Yorkshire	M 12	570100
XPress Copper	M 15	570110
	M 18[1)]	570120
	M 22	570130
	M 28[1)]	570140
	M 35	570150
	M 42 (PR-3S)[3)]	572706 R
	M 54 (PR-3S)[3)]	572708 R
	XP 64,0 XL (PR-3S)[3) 7)]	579100 R
	XP 66,7 XL (PR-3S)[3) 7)]	579108 R
	M 76,1 XL (PR-3S)[3) 7)]	579101 R
	M 88,9 G XL (PR-3S)[3) 7)]	579110 R
	XP 108,0 XL (PR-3S)[3) 7)]	579109 R
	M 12 45° (PR-2B)[3)]	574520 R
	M 15 45° (PR-2B)[3)]	574522 R
	M 18 45° (PR-2B)[3)]	574524 R
	M 22 45° (PR-2B)[3)]	574526 R
	M 28 45° (PR-2B)[3)]	574528 R
	M 35 45° (PR-2B)[3)]	574530 R
Pegler Yorkshire	M 15	570110
XPress Copper	M 18[1)]	570120
Gas	M 22	570130
	M 28[1)]	570140
	M 35	570150
	M 42 (PR-3S)[3)]	572706 R
	M 54 (PR-3S)[3)]	572708 R

REMS presstænger
REMS pressringe

Tilbehør til REMS radialpresser (undtagen REMS Mini-Press) og egnede radialpresser af andre fabrikater

System	Presskontur	Art.-nr.t
Pegler Yorkshire	M 15	570110
XPress	M 18[1]	570120
Stainless	M 22	570130
	M 28[1]	570140
	M 35	570150
	M 42 (PR-3S)[3]	572706 R
	M 54 (PR-3S)[3]	572708 R
	M 76,1 XL (PR-3S)[3] [7]	579101 R
	M 88,9 G XL (PR-3S)[3] [7]	579110 R
	M 108,0 G XL (PR-3S)[3] [7]	579111 R
	M 15 45° (PR-2B)[3]	574522 R
	M 18 45° (PR-2B)[3]	574524 R
	M 22 45° (PR-2B)[3]	574526 R
	M 28 45° (PR-2B)[3]	574528 R
	M 35 45° (PR-2B)[3]	574530 R
Pegler Yorkshire	M 15	570110
XPress Stainless	M 18[1]	570120
Gas	M 22	570130
	M 28[1]	570140
	M 35	570150
	M 42 (PR-3S)[3]	572706 R
	M 54 (PR-3S)[3]	572708 R
PERFEXIM	U 16*	570765
"PERFEKT	U 20*	570775
SYSTEM"	U 25*	570780
	U 32	570785
PERFILTUBO	U 16*	570765
PERFILALUPEX	U 18*	570770
	U 20*	570775
	U 25*	570780
	U 32	570785
	U 40	570790
	U 50	570795
	U 63 (PR-3B)[3]	572837 R
	U 63 (PZ-S)	572365
	U 75 (PR-3B)[3]	572828 R
PERFILTUBO	M 15	570110
PERFILPRESS	M 18	570120
	M 22	570130
	M 28	570140
	M 35	570150
	M 42 (PR-3S)[3]	572706 R
	M 54 (PR-3S)[3]	572708 R
	M 76,1 XL (PR-3S)[3] [7]	579101 R
	M 15 45° (PR-2B)[3]	574522 R
	M 18 45° (PR-2B)[3]	574524 R
	M 22 45° (PR-2B)[3]	574526 R
	M 28 45° (PR-2B)[3]	574528 R
	M 35 45° (PR-2B)[3]	574530 R
PEXTUBE	RFz 16*	571325
PexTube	RFz 20*	571330
	RFlz 25	571337
	RFlz 32	571342
Pipelife	M 15	570110
C-PRESS	M 18	570120
	M 22	570130
	M 28	570140
	M 35	570150
	M 42 (PR-3S)[3]	572706 R
	M 54 (PR-3S)[3]	572708 R
	M 76,1 XL (PR-3S)[3] [7]	579101 R
	M 88,9 G XL (PR-3S)[3] [7]	579110 R
	M 108,0 G XL (PR-3S)[3] [7]	579111 R
	M 15 45° (PR-2B)[3]	574522 R
	M 18 45° (PR-2B)[3]	574524 R
	M 22 45° (PR-2B)[3]	574526 R
	M 28 45° (PR-2B)[3]	574528 R
	M 35 45° (PR-2B)[3]	574530 R

System	Presskontur	Art.-nr.t
Pipelife	TH 16*	570460
RADOPRESS	TH 18*	570465
	TH 20*	570470
	TH 26*	570475
	TH 32	570480
	TH 40	570485
	TH 50 (PZ-S)	572400
	TH 63 (PZ-S)	572405
Pipetec Connect	TH 16*	570460
	TH 20*	570470
	TH 26*	570475
	TH 32	570480
	TH 40	570485
	TH 50 (PZ-S)	572400
	TH 63 (PZ-S)	572405
PLASTICA ALFA	TH 16*	570460
Multypex	TH 20*	570470
	TH 26*	570475
	TH 32	570480
PLASTICA ALFA	TH 16*	570460
Multypex Air	TH 20*	570470
	TH 26*	570475
	TH 32	570480
PLASTICA ALFA	TH 16*	570460
Multypexalfa Gas	TH 20*	570470
	TH 26*	570475
PLASTICA ALFA	TH 16*	570460
Multypexalfa Gas	TH 20*	570470
protek	TH 26*	570475
PLASTICA ALFA	TH 16*	570460
Multypex	TH 20*	570470
Plus	TH 26*	570475
	TH 32	570480
PLASTICA ALFA	TH 16*	570460
Multypex	TH 20*	570470
Thermo	TH 26*	570475
	TH 32	570480
PLASTICA ALFA	TH 16*	570460
Multypex	TH 20*	570470
Thermo Plus	TH 26*	570475
	TH 32	570480
PLÁSTICOS	U 16*	570765
FERRO	U 20*	570775
FERROPLAST	U 25*	570780
GPF MC PRESS	U 32	570785
Pressfitting		
MULTICAPA		
PLÁSTICOS	U 16*	570765
FERRO	U 20*	570775
FERROPLAST	U 25*	570780
GPF PPSU	U 32	570785
Pressfitting PE-X		
y MULTICAPA		
PLÁSTICOS	RFz 16*	571325
FERRO	RFz 20*	571330
FERROPLAST	RFz 25	571335
GPF PRESS	RFz 32	571340
Pressfitting PE-X		
PLUMBING PLUS	K16/P18*	572600
EZIPEX Crimp	K/20*	572605
(AUS)	K/25*	572610
	K32	572615
	K1/40	572620
	K1/50	572625
PLUMBING PLUS	K16/P18*	572600
EZIPEX Gas	K/20*	572605
(AUS)	K/25*	572610
	K32	572615
	K1/40	572620
	K1/50	572625

System	Presskontur	Art.-nr.t
PLUMBING PLUS	VAU 15 (OD 12,7 mm)	572687
EZIPRESS Gas	VAU 20 (OD 19,1 mm)	572689
(AUS)	VAU 25 (OD 25,4 mm)	572691
	VAU 32 (OD 31,8 mm)	572693
	VAU 40 (OD 38,1 mm)	572695
	VAU 50 (OD 50,8 mm)	572697
	VAUFz 65 (PR-3B)[3] (OD 63,5 mm)	572839 R
	VAUFz 80 (PR-3B)[3] (OD 76,2 mm)	572840 R
	VAUFz 100 (PR-3B)[3] (OD 101,6 mm)	572841 R
	VAU 15 45° (PR-2B)[3] (OD 12,7 mm)	574540 R
	VAU 20 45° (PR-2B)[3] (OD 19,1 mm)	574542 R
	VAU 25 45° (PR-2B)[3] (OD 25,4 mm)	574544 R
PLUMBING PLUS	VAU 15 (OD 12,7 mm)	572687
EZIPRESS Solar	VAU 20 (OD 19,1 mm)	572689
(AUS)	VAU 25 (OD 25,4 mm)	572691
	VAU 15 45° (PR-2B)[3] (OD 12,7 mm)	574540 R
	VAU 20 45° (PR-2B)[3] (OD 19,1 mm)	574542 R
	VAU 25 45° (PR-2B)[3] (OD 25,4 mm)	574544 R
PLUMBING PLUS	VAU 15 (OD 12,7 mm)	572687
EZIPRESS Water	VAU 20 (OD 19,1 mm)	572689
(AUS)	VAU 25 (OD 25,4 mm)	572691
	VAU 32 (OD 31,8 mm)	572693
	VAU 40 (OD 38,1 mm)	572695
	VAU 50 (OD 50,8 mm)	572697
	VAUFz 65 (PR-3B)[3] (OD 63,5 mm)	572839 R
	VAUFz 80 (PR-3B)[3] (OD 76,2 mm)	572840 R
	VAUFz 100 (PR-3B)[3] (OD 101,6 mm)	572841 R
	VAU 15 45° (PR-2B)[3] (OD 12,7 mm)	574540 R
	VAU 20 45° (PR-2B)[3] (OD 19,1 mm)	574542 R
	VAU 25 45° (PR-2B)[3] (OD 25,4 mm)	574544 R
POLYPIPE	TH 10*	570467
POLYSURE	TH 15*	570457
	TH 22*	570472
	TH 28	570477
POLYSAN	M 15	570110
Handelsges.	M 18	570120
m.b.H. & Co KG	M 22	570130
(Krems/Öster-	M 28	570140
reich)	M 35	570150
POLYSAN-	M 42 (PR-3S)[3]	572706 R
C-Stahl-Press-	M 54 (PR-3S)[3]	572708 R
System M	M 76,1 XL (PR-3S)[3] [7]	579101 R
	M 88,9 G XL (PR-3S)[3] [7]	579110 R
	M 108,0 G XL (PR-3S)[3] [7]	579111 R
	M 15 45° (PR-2B)[3]	574522 R
	M 18 45° (PR-2B)[3]	574524 R
	M 22 45° (PR-2B)[3]	574526 R
	M 28 45° (PR-2B)[3]	574528 R
	M 35 45° (PR-2B)[3]	574530 R

Pressfitting-systemer til gasinstallation – bør kun presses med de presstænger/pressringe, som er angivet i tabellen med gult.
Overhold de nationale forskrifter.

* Disse prestænger passer også i den manuelle radialpresse REMS Eco-Press. Overhold de nationale forskrifter.

[1] Der kan kun indsættes presstænger fra mærkning “108” (1. kvartal 2008), “208” (2. kvartal 2008) osv. Kendetegnet er stemplet ind i hver pressbakke.

[2] Til dette pressfitting-system er fremstilling af press-forbindelser produceret med hånd-radialpresser ikke tilladt.

[3] Til fremdrift af pressringe (PR) kræves en mellemtang, se side 192.

[4] Pressfittings i rødgods (ProPress XL) skal presses med pressringe med presskontur VUSR, fittings i kobber (ProPress XL-C) og rustfrit stål (ProPress XL-S) skal presses med pressringe med presskontur VUSF.

[5] Til montering af egnede pressindsatse.

[6] Pressfittings i rødgods (Sanpress XL) skal presses med pressringe med presskontur VR, Pressfittings i kobber (Profipress XL, Profipress G XL), C-stål (Prestabo XL) og rustfrit stål (Sanpress Inox XL, Sanpress Inox G XL) skal presses med pressringe med presskontur VF.

[7] Drift vha. REMS Power-Press XL og REMS Akku-Press XL 45 kN 22V ACC.

[8] Presskraft 45 kN kræves. Drift kun vha. REMS Akku-Press XL 45 kN 22 V ACC.

[9] Anvend kun pressringe med markeringen „M 88,9 G“ el. „M 108 G“ på de 3 presssegmenter til gasinstallationer.

Egnethed af REMS pressværktøjer til pressfitting-systemer: Pr. 15.10.2019. Den altid aktuelle status kan hentes på internettet:
www.rems.de → Downloads → Produktkataloger → REMS katalog.
Presstænger/pressringe til andre pressfitting-systemer på forespørgsel.

REMS presstænger
REMS pressringe

Tilbehør til REMS radialpresser (undtagen REMS Mini-Press) og egnede radialpresser af andre fabrikater

System	Presskontur	Art.-nr.t
POLYSAN Handelsges. m.b.H. & Co KG (Krems/Öster-reich) POLYSAN-Edelstahl Press-System Gas	M 15	570110
	M 18	570120
	M 22	570130
	M 28	570140
	M 35	570150
	M 42 (PR-3S)[3]	572706 R
	M 54 (PR-3S)[3]	572708 R
	M 76,1 XL (PR-3S)[3] [7]	579101 R
	M 88,9 G XL (PR-3S)[3] [7] [9]	579110 R
	M 108,0 G XL (PR-3S)[3] [7] [9]	579111 R
	M 15 45° (PR-2B)[3]	574522 R
	M 18 45° (PR-2B)[3]	574524 R
	M 22 45° (PR-2B)[3]	574526 R
	M 28 45° (PR-2B)[3]	574528 R
	M 35 45° (PR-2B)[3]	574530 R
POLYSAN Handelsges. m.b.H. & Co KG (Krems/Öster-reich) POLYSAN-Edelstahl Press-System Wasser	M 15	570110
	M 18	570120
	M 22	570130
	M 28	570140
	M 35	570150
	M 42 (PR-3S)[3]	572706 R
	M 54 (PR-3S)[3]	572708 R
	M 76,1 XL (PR-3S)[3] [7]	579101 R
	M 88,9 G XL (PR-3S)[3] [7]	579110 R
	M 108,0 G XL (PR-3S)[3] [7]	579111 R
	M 15 45° (PR-2B)[3]	574522 R
	M 18 45° (PR-2B)[3]	574524 R
	M 22 45° (PR-2B)[3]	574526 R
	M 28 45° (PR-2B)[3]	574528 R
	M 35 45° (PR-2B)[3]	574530 R
POLYSAN Handelsges. m.b.H. & Co KG (Krems/Öster-reich) POLYSAN-Press-System	TH 14*	570455
	TH 16*	570460
	TH 17*	570462
	TH 18*	570465
	TH 20*	570470
	TH 26*	570475
	TH 32	570480
	TH 40	570485
	TH 50 (PZ-S)	572400
	TH 63 (PZ-S)	572405
	THz 75 (PR-3B)[3]	572829 R
POLYSAN Handelsges. m.b.H. & Co KG (Krems/Öster-reich) POLYSAN-Henco-Press-System	TH 14*	570455
	TH 16*	570460
	TH 17*	570462
	TH 18*	570465
	TH 20*	570470
	TH 26*	570475
	HE 32	571900
	HEz 40	571904
POLYSAN (España) Rainbow	U 16*	570765
	U 18*	570770
	U 20*	570775
	U 25*	570780
	U 32	570785
	U 40	570790
	U 50	570795
	U 63 (PR-3B)[3]	572837 R
	U 63 (PZ-S)	572365
Prandelli Multyrama Pf	H 14*	570310
	H 16*	570320
	H 18*	570340
	H 20*	570350
	H 26*	570370
	H 32	570380
	U 40	570790
	U 50	570795
	U 63 (PR-3B)[3]	572837 R
Prandelli Multyrama Pfm	H 16*	570320
	H 18*	570340
	H 20*	570350
	H 26*	570370
	H 32	570380
	TH 16*	570460
	TH 18*	570465
	TH 20*	570470
	TH 26*	570475
	TH 32	570480
	TH 40	570485
	TH 50 (PZ-S)	572400
	U 16*	570765
	U 18*	570770
	U 20*	570775
	U 40	570790
	U 50	570795
	U 63 (PR-3B)[3]	572837 R

R

System	Presskontur	Art.-nr.t
Raccorderie Metalliche aesPRES[1]	M 15	570110
	M 18	570120
	M 22	570130
	M 28	570140
	M 35	570150
	M 42 (PR-3S)[3]	572706 R
	M 54 (PR-3S)[3]	572708 R
	M 15 45° (PR-2B)[3]	574522 R
	M 18 45° (PR-2B)[3]	574524 R
	M 22 45° (PR-2B)[3]	574526 R
	M 28 45° (PR-2B)[3]	574528 R
	M 35 45° (PR-2B)[3]	574530 R
Raccorderie Metalliche inoxPRES[1]	M 15	570110
	M 18	570120
	M 22	570130
	M 28	570140
	M 35	570150
	M 42 (PR-3S)[3]	572706 R
	M 54 (PR-3S)[3]	572708 R
	M 15 45° (PR-2B)[3]	574522 R
	M 18 45° (PR-2B)[3]	574524 R
	M 22 45° (PR-2B)[3]	574526 R
	M 28 45° (PR-2B)[3]	574528 R
	M 35 45° (PR-2B)[3]	574530 R
Raccorderie Metalliche steelPRES[1]	M 15	570110
	M 18	570120
	M 22	570130
	M 28	570140
	M 35	570150
	M 42 (PR-3S)[3]	572706 R
	M 54 (PR-3S)[3]	572708 R
	M 15 45° (PR-2B)[3]	574522 R
	M 18 45° (PR-2B)[3]	574524 R
	M 22 45° (PR-2B)[3]	574526 R
	M 28 45° (PR-2B)[3]	574528 R
	M 35 45° (PR-2B)[3]	574530 R
RBM Tita-gas	TH 16*	570460
	TH 20*	570470
	TH 26*	570475
	TH 32	570480
RBM Tita-fix	B 14*	570845
	B 16*	570850
	B 18*	570855
	B 20*	570860
	B 26	570870
	F 16*	570717
	F 18*	570720
	F 20*	570727
	F 16 45° (PR-2B)[3]	574550 R
	F 20 45° (PR-2B)[3]	574552 R
	H 14*	570310
	H 16*	570320
	H 18*	570340
	H 20*	570350
	H 26*	570370
	H 32	570380
	TH 14*	570455
	TH 16*	570460
	TH 18*	570465
	TH 20*	570470
	TH 26*	570475
	TH 32	570480
	TH 40	570485
	TH 50 (PZ-S)	572400
	TH 63 (PZ-S)	572405
	U 14*	570760
	U 16*	570765
	U 18*	570770
	U 20*	570775
Redi Nicoll Fluxo	TH 14*	570455
	TH 16*	570460
	TH 18*	570465
	TH 20*	570470
	TH 26*	570475
	TH 32	570480
	TH 40	570485
	TH 50 (PZ-S)	572400
	TH 63 (PZ-S)	572405
	THz 75 (PR-3B)[3]	572829 R
Redi Nicoll Fluxo Gas	TH 16*	570460
	TH 20*	570470
	TH 26*	570475
RETTIG HEATING Purmo Cleverfit Radial	F 16*	570717
	F 20*	570727
	F 26*	570730
	F 32	570735
	H 16*	570320
	H 20*	570350
	H 26*	570370
	H 32	570380
	TH 14*	570455
	TH 16*	570460
	TH 17*	570462
	TH 20*	570470
	TH 26*	570475
	TH 32	570480
	TH 40	570485
	TH 50 (PZ-S)	572400
	TH 63 (PZ-S)	572405
	U 16*	570765
	U 20*	570775
	U 32	570785
	VP 16*	570910
	VP 20*	570915
	VP 25	570920

System	Presskontur	Art.-nr.t
RIFENG U PRESS FITTING (F5)	U 14*	570760
	U 16*	570765
	U 18*	570770
	U 20*	570775
	U 25*	570780
	U 32	570785
	U 40	570790
	U 50	570795
	U 63 (PZ-S)	572365
	U 63 (PR-3B)[3]	572837 R
	U 75 (PR-3B)[3]	572828 R
RIFENG TH PRESS FITTING (F9)	TH 16*	570460
	TH 20*	570470
	TH 25*	570495
	TH 26*	570475
	TH 32	570480
	TH 40	570485
	TH 50 (PZ-S)	572400
	TH 63 (PZ-S)	572405
RIQUIER A SERTIR	RFz 12*	571320
	RFz 16*	571325
	RFz 20*	571330
	RFz 25	571335
Roth PressCheck	RN 14*	572672
	RN 16	572670
	RN 17*	572674
	RN 20*	572676
	RN 25/26	572678
	RN 32	572680
	RN 40 (PR-3S)[3]	572714 R
	RN 50 (PR-3S)[3]	572716 R
	RNz 63 (PR-3B)[3]	572836 R
Roth España - Global Plastic Rothapress	TH 16*	570460
	TH 18*	570465
	TH 20*	570470
	TH 25*	570495
	TH 32	570480
	TH 40	570485
	TH 50 (PZ-S)	572400
	TH 63 (PZ-S)	572405
Rubinetterie Bresciane Bonomi TURBO INOX	M 15	570110
	M 18	570120
	M 22	570130
	M 28	570140
	M 35	570150
	M 42 (PR-3S)[3]	572706 R
	M 54 (PR-3S)[3]	572708 R
	M 76,1 XL (PR-3S)[3] [7]	579101 R
	M 15 45° (PR-2B)[3]	574522 R
	M 18 45° (PR-2B)[3]	574524 R
	M 22 45° (PR-2B)[3]	574526 R
	M 28 45° (PR-2B)[3]	574528 R
	M 35 45° (PR-2B)[3]	574530 R
Rubinetterie Bresciane Bonomi TURBO INOX GAS	M 15	570110
	M 18	570120
	M 22	570130
	M 28	570140
	M 35	570150
	M 42 (PR-3S)[3]	572706 R
	M 54 (PR-3S)[3]	572708 R
	M 15 45° (PR-2B)[3]	574522 R
	M 18 45° (PR-2B)[3]	574524 R
	M 22 45° (PR-2B)[3]	574526 R
	M 28 45° (PR-2B)[3]	574528 R
	M 35 45° (PR-2B)[3]	574530 R
Rubinetterie Bresciane Bonomi TURBO STEEL	M 15	570110
	M 18	570120
	M 22	570130
	M 28	570140
	M 35	570150
	M 42 (PR-3S)[3]	572706 R
	M 54 (PR-3S)[3]	572708 R
	M 76,1 XL (PR-3S)[3] [7]	579101 R
	M 15 45° (PR-2B)[3]	574522 R
	M 18 45° (PR-2B)[3]	574524 R
	M 22 45° (PR-2B)[3]	574526 R
	M 28 45° (PR-2B)[3]	574528 R
	M 35 45° (PR-2B)[3]	574530 R
Rubinetterie Bresciane Bonomi TURBO PRESS	TH 14*	570455
	TH 16*	570460
	TH 18*	570465
	TH 20*	570470
	TH 26*	570475
	TH 32	570480
	TH 40	570485
	TH 50 (PZ-S)	572400
	TH 63 (PZ-S)	572405
Rubinetterie Bresciane Bonomi TURBO PRESS GAS	TH 16*	570460
	TH 20*	570470
	TH 26*	570475
	TH 32	570480

System	Presskontur	Art.-nr.t
	S	
Sa.MI plastic	TH 14*	570455
	TH 16*	570460
	TH 18*	570465
	TH 20*	570470
	TH 26*	570475
	TH 32	570480
	TH 40	570485
	TH 50 (PZ-S)	572400
	TH 63 (PZ-S)	572405
Sa.MI plastic Multistrato Gas	TH 16*	570460
	TH 20*	570470
	TH 26*	570475
	TH 32	570480
SANHA 3fit-Press Pb-free Serie 25000	B 16*	570850
	B 20*	570860
	B 26	570870
	B 32	570880
	F 16*	570717
	F 20*	570727
	F 26*	570730
	F 32	570735
	Fz 40	570742
	Fz 50	570747
	F 63 (PZ-S)	572385
	F 16 45° (PR-2B)[3]	574550 R
	F 20 45° (PR-2B)[3]	574552 R
	F 26 45° (PR-2B)[3]	574554 R
	F 32 45° (PR-2B)[3]	574556 R
	H 16*	570320
	H 20*	570350
	H 26*	570370
	H 32	570380
	H 40 (PZ-4G)	570390
	TH 16*	570460
	TH 20*	570470
	TH 26*	570475
	TH 32	570480
	TH 40	570485
	TH 50 (PZ-S)	572400
	TH 63 (PZ-S)	572405
	U 16*	570765
	U 20*	570775
	C 26*	570750
	U 32	570785
	U 40	570790
	U 50	570795
	U 63 (PR-3B)[3]	572837 R
	U 63 (PZ-S)	572365
SANHA 3fit-Press PPSU Serie 35000	B 16*	570850
	B 20*	570860
	B 26	570870
	B 32	570880
	F 16*	570717
	F 20*	570727
	F 26*	570730
	F 32	570735
	F 16 45° (PR-2B)[3]	574550 R
	F 20 45° (PR-2B)[3]	574552 R
	F 26 45° (PR-2B)[3]	574554 R
	F 32 45° (PR-2B)[3]	574556 R
	H 16*	570320
	H 20*	570350
	H 26*	570370
	H 32	570380
	TH 16*	570460
	TH 20*	570470
	TH 26*	570475
	TH 32	570480
	TH 40	570485
	TH 50 (PZ-S)	572400
	TH 63 (PZ-S)	572405
	U 16*	570765
	U 20*	570775
	C 26*	570750
	U 32	570785

System	Presskontur	Art.-nr.t
SANHA-NiroSan Gas Presssystem Serie 17000	SA 15	570935
	SA 18	570940
	SA 22	570945
	SA 28	570950
	SA 35	570955
	M 15	570110
	M 18	570120
	M 22	570130
	M 28	570140
	M 35	570150
	M 42 (PR-3S)[3]	572706 R
	M 54 (PR-3S)[3]	572708 R
	M 76,1 XL (PR-3S)[3] [7]	579101 R
	M 15 45° (PR-2B)[3]	574522 R
	M 18 45° (PR-2B)[3]	574524 R
	M 22 45° (PR-2B)[3]	574526 R
	M 28 45° (PR-2B)[3]	574528 R
	M 35 45° (PR-2B)[3]	574530 R
	V 15	570115
	V 18	570125
	V 22	570135
	V 28	570145
	V 35	570155
	V 42	570165
	V 54	570175
	V 15 45° (PR-2B)[3]	574504 R
	V 18 45° (PR-2B)[3]	574506 R
	V 22 45° (PR-2B)[3]	574508 R
	V 28 45° (PR-2B)[3]	574510 R
	V 35 45° (PR-2B)[3]	574512 R
SANHA-NiroSan Industry Presssystem Serie 18000	SA 15	570935
	SA 18	570940
	SA 22	570945
	SA 28	570950
	SA 35	570955
	M 15	570110
	M 18	570120
	M 22	570130
	M 28	570140
	M 35	570150
	M 42 (PR-3S)[3]	572706 R
	M 54 (PR-3S)[3]	572708 R
	XP 64,0 XL (PR-3S)[3] [7]	579100 R
	M 76,1 XL (PR-3S)[3] [7]	579101 R
	M 15 45° (PR-2B)[3]	574522 R
	M 18 45° (PR-2B)[3]	574524 R
	M 22 45° (PR-2B)[3]	574526 R
	M 28 45° (PR-2B)[3]	574528 R
	M 35 45° (PR-2B)[3]	574530 R
	V 15	570115
	V 18	570125
	V 22	570135
	V 28	570145
	V 35	570155
	V 42	570165
	V 54	570175
	V 15 45° (PR-2B)[3]	574504 R
	V 18 45° (PR-2B)[3]	574506 R
	V 22 45° (PR-2B)[3]	574508 R
	V 28 45° (PR-2B)[3]	574510 R
	V 35 45° (PR-2B)[3]	574512 R

System	Presskontur	Art.-nr.t
SANHA-NiroSan-Presssystem Serie 9000	SA 15	570935
	SA 18	570940
	SA 22	570945
	SA 28	570950
	SA 35	570955
	M 15	570110
	M 18	570120
	M 22	570130
	M 28	570140
	M 35	570150
	M 42 (PR-3S)[3]	572706 R
	M 54 (PR-3S)[3]	572708 R
	XP 64,0 XL (PR-3S)[3] [7]	579100 R
	M 76,1 XL (PR-3S)[3] [7]	579101 R
	M 15 45° (PR-2B)[3]	574522 R
	M 18 45° (PR-2B)[3]	574524 R
	M 22 45° (PR-2B)[3]	574526 R
	M 28 45° (PR-2B)[3]	574528 R
	M 35 45° (PR-2B)[3]	574530 R
	V 15	570115
	V 18	570125
	V 22	570135
	V 28	570145
	V 35	570155
	V 42	570165
	V 54	570175
	V 15 45° (PR-2B)[3]	574504 R
	V 18 45° (PR-2B)[3]	574506 R
	V 22 45° (PR-2B)[3]	574508 R
	V 28 45° (PR-2B)[3]	574510 R
	V 35 45° (PR-2B)[3]	574512 R
SANHA-NiroSan SF Presssystem Serie 19000 (silicone free)	SA 15	570935
	SA 18	570940
	SA 22	570945
	SA 28	570950
	SA 35	570955
	M 15	570110
	M 18	570120
	M 22	570130
	M 28	570140
	M 35	570150
	M 42 (PR-3S)[3]	572706 R
	M 54 (PR-3S)[3]	572708 R
	M 76,1 XL (PR-3S)[3] [7]	579101 R
	M 15 45° (PR-2B)[3]	574522 R
	M 18 45° (PR-2B)[3]	574524 R
	M 22 45° (PR-2B)[3]	574526 R
	M 28 45° (PR-2B)[3]	574528 R
	M 35 45° (PR-2B)[3]	574530 R
	V 15	570115
	V 18	570125
	V 22	570135
	V 28	570145
	V 35	570155
	V 42	570165
	V 54	570175
	V 15 45° (PR-2B)[3]	574504 R
	V 18 45° (PR-2B)[3]	574506 R
	V 22 45° (PR-2B)[3]	574508 R
	V 28 45° (PR-2B)[3]	574510 R
	V 35 45° (PR-2B)[3]	574512 R

Pressfitting-systemer til gasinstallation – bør kun presses med de presstænger/pressringe, som er angivet i tabellen med gult.
Overhold de nationale forskrifter.

* Disse prestænger passer også i den manuelle radialpresse REMS Eco-Press. Overhold de nationale forskrifter.

[1] Der kan kun indsættes presstænger fra mærkning “108” (1. kvartal 2008), “208” (2. kvartal 2008) osv. Kendetegnet er stemplet ind i hver pressbakke.

[2] Til dette pressfitting-system er fremstilling af press-forbindelser produceret med hånd-radialpresser ikke tilladt.

[3] Til fremdrift af pressringe (PR) kræves en mellemtang, se side 192.

[4] Pressfittings i rødgods (ProPress XL) skal presses med pressringe med presskontur VUSR, fittings i kobber (ProPress XL-C) og rustfrit stål (ProPress XL-S) skal presses med pressringe med presskontur VUSF.

[5] Til montering af egnede pressindsatse.

[6] Pressfittings i rødgods (Sanpress XL) skal presses med pressringe med presskontur VR, Pressfittings i kobber (Profipress XL, Profipress G XL), C-stål (Prestabo XL) og rustfrit stål (Sanpress Inox XL, Sanpress Inox G XL) skal presses med pressringe med presskontur VF.

[7] Drift vha. REMS Power-Press XL og REMS Akku-Press XL 45 kN 22V ACC.

[8] Presskraft 45 kN kræves. Drift kun vha. REMS Akku-Press XL 45 kN 22 V ACC.

[9] Anvend kun pressringe med markeringen „M 88,9 G“ el. „M 108 G“ på de 3 presssegmenter til gasinstallationer.

Egnethed af REMS pressværktøjer til pressfitting-systemer: Pr. 15.10.2019. Den altid aktuelle status kan hentes på internettet:
www.rems.de → Downloads → Produktkataloger → REMS katalog.
Presstænger/pressringe til andre pressfitting-systemer på forespørgsel.

REMS presstænger
REMS pressringe

Tilbehør til REMS radialpresser (undtagen REMS Mini-Press) og egnede radialpresser af andre fabrikater

System	Presskontur	Art.-nr.t
SANHA	SA 15	570935
NiroTherm	SA 18	570940
Serie 91000	SA 22	570945
	SA 28	570950
	SA 35	570955
	M 15	570110
	M 18	570120
	M 22	570130
	M 28	570140
	M 35	570150
	M 42 (PR-3S)[3]	572706 R
	M 54 (PR-3S)[3]	572708 R
	M 76,1 XL (PR-3S)[3] [7]	579101 R
	M 15 45° (PR-2B)[3]	574522 R
	M 18 45° (PR-2B)[3]	574524 R
	M 22 45° (PR-2B)[3]	574526 R
	M 28 45° (PR-2B)[3]	574528 R
	M 35 45° (PR-2B)[3]	574530 R
	V 15	570115
	V 18	570125
	V 22	570135
	V 28	570145
	V 35	570155
	V 42	570165
	V 54	570175
	V 15 45° (PR-2B)[3]	574504 R
	V 18 45° (PR-2B)[3]	574506 R
	V 22 45° (PR-2B)[3]	574508 R
	V 28 45° (PR-2B)[3]	574510 R
	V 35 45° (PR-2B)[3]	574512 R
SANHA	SA 15	570935
NiroTherm	SA 18	570940
Industry	SA 22	570945
Serie 98000	SA 28	570950
	SA 35	570955
	M 15	570110
	M 18	570120
	M 22	570130
	M 28	570140
	M 35	570150
	M 42 (PR-3S)[3]	572706 R
	M 54 (PR-3S)[3]	572708 R
	M 76,1 XL (PR-3S)[3] [7]	579101 R
	M 15 45° (PR-2B)[3]	574522 R
	M 18 45° (PR-2B)[3]	574524 R
	M 22 45° (PR-2B)[3]	574526 R
	M 28 45° (PR-2B)[3]	574528 R
	M 35 45° (PR-2B)[3]	574530 R
	V 15	570115
	V 18	570125
	V 22	570135
	V 28	570145
	V 35	570155
	V 42	570165
	V 54	570175
	V 15 45° (PR-2B)[3]	574504 R
	V 18 45° (PR-2B)[3]	574506 R
	V 22 45° (PR-2B)[3]	574508 R
	V 28 45° (PR-2B)[3]	574510 R
	V 35 45° (PR-2B)[3]	574512 R
SANHA-Press	SA 12	570930
Chrom	SA 15	570935
Serie 16000	SA 18	570940
	SA 22	570945
	SA 28	570950
	M 12	570100
	M 15	570110
	M 18	570120
	M 22	570130
	M 28	570140
	M 12 45° (PR-2B)[3]	574520 R
	M 15 45° (PR-2B)[3]	574522 R
	M 18 45° (PR-2B)[3]	574524 R
	M 22 45° (PR-2B)[3]	574526 R
	M 28 45° (PR-2B)[3]	574528 R
	V 12	570107
	V 15	570115
	V 18	570125
	V 22	570135
	V 28	570145
	V 12 45° (PR-2B)[3]	574502 R
	V 15 45° (PR-2B)[3]	574504 R
	V 18 45° (PR-2B)[3]	574506 R
	V 22 45° (PR-2B)[3]	574508 R
	V 28 45° (PR-2B)[3]	574510 R

System	Presskontur	Art.-nr.t
SANHA-Press	SA 12	570930
GAS Pressfittings	SA 14	570932
Serie 10000/	SA 15	570935
Serie 11000	SA 16	570937
	SA 18	570940
	SA 22	570945
	SA 28	570950
	SA 35	570955
	M 12	570100
	M 15	570110
	M 18	570120
	M 22	570130
	M 28	570140
	M 35	570150
	M 42 (PR-3S)[3]	572706 R
	M 54 (PR-3S)[3]	572708 R
	M 12 45° (PR-2B)[3]	574520 R
	M 15 45° (PR-2B)[3]	574522 R
	M 18 45° (PR-2B)[3]	574524 R
	M 22 45° (PR-2B)[3]	574526 R
	M 28 45° (PR-2B)[3]	574528 R
	M 35 45° (PR-2B)[3]	574530 R
	V 12	570107
	V 14	570112
	VG 14	570132
	V 15	570115
	V 16	570117
	VG 16	570137
	V 18	570125
	V 22	570135
	V 28	570145
	V 35	570155
	V 42	570165
	V 54	570175
	V 12 45° (PR-2B)[3]	574502 R
	VG 14 45° (PR-2B)[3]	574536 R
	V 15 45° (PR-2B)[3]	574504 R
	VG 16 45° (PR-2B)[3]	574538 R
	V 18 45° (PR-2B)[3]	574506 R
	V 22 45° (PR-2B)[3]	574508 R
	V 28 45° (PR-2B)[3]	574510 R
	V 35 45° (PR-2B)[3]	574512 R
SANHA-Press	SA 12	570930
Pressfittings	SA 14	570932
Serie 6000	SA 15	570935
	SA 16	570937
	SA 18	570940
	SA 22	570945
	SA 28	570950
	SA 35	570955
	M 12	570100
	M 15	570110
	M 18	570120
	M 22	570130
	M 28	570140
	M 35	570150
	M 42 (PR-3S)[3]	572706 R
	M 54 (PR-3S)[3]	572708 R
	XP 64,0 XL (PR-3S)[3] [7]	579100 R
	XP 66,7 XL (PR-3S)[3] [7]	579108 R
	M 66,7 XL (PR-3S)[3] [7]	579107 R
	M 76,1 XL (PR-3S)[3] [7]	579101 R
	M 12 45° (PR-2B)[3]	574520 R
	M 15 45° (PR-2B)[3]	574522 R
	M 18 45° (PR-2B)[3]	574524 R
	M 22 45° (PR-2B)[3]	574526 R
	M 28 45° (PR-2B)[3]	574528 R
	M 35 45° (PR-2B)[3]	574530 R
	V 12	570107
	V 14	570112
	VG 14	570132
	V 15	570115
	V 16	570117
	VG 16	570137
	V 18	570125
	V 22	570135
	V 28	570145
	V 35	570155
	V 42	570165
	V 54	570175
	V 12 45° (PR-2B)[3]	574502 R
	VG 14 45° (PR-2B)[3]	574536 R
	V 15 45° (PR-2B)[3]	574504 R
	VG 16 45° (PR-2B)[3]	574538 R
	V 18 45° (PR-2B)[3]	574506 R
	V 22 45° (PR-2B)[3]	574508 R
	V 28 45° (PR-2B)[3]	574510 R
	V 35 45° (PR-2B)[3]	574512 R

System	Presskontur	Art.-nr.t
SANHA-Press	SA 12	570930
SOLAR	SA 15	570935
Pressfittings	SA 18	570940
Serie 12000/	SA 22	570945
Serie 13000	SA 28	570950
	SA 35	570955
	M 12	570100
	M 15	570110
	M 18	570120
	M 22	570130
	M 28	570140
	M 35	570150
	M 42 (PR-3S)[3]	572706 R
	M 54 (PR-3S)[3]	572708 R
	XP 64,0 XL (PR-3S)[3] [7]	579100 R
	XP 66,7 XL (PR-3S)[3] [7]	579108 R
	M 66,7 XL (PR-3S)[3] [7]	579107 R
	M 76,1 XL (PR-3S)[3] [7]	579101 R
	M 12 45° (PR-2B)[3]	574520 R
	M 15 45° (PR-2B)[3]	574522 R
	M 18 45° (PR-2B)[3]	574524 R
	M 22 45° (PR-2B)[3]	574526 R
	M 28 45° (PR-2B)[3]	574528 R
	M 35 45° (PR-2B)[3]	574530 R
	V 12	570107
	V 15	570115
	V 18	570125
	V 22	570135
	V 28	570145
	V 35	570155
	V 42	570165
	V 54	570175
	V 12 45° (PR-2B)[3]	574502 R
	V 15 45° (PR-2B)[3]	574504 R
	V 18 45° (PR-2B)[3]	574506 R
	V 22 45° (PR-2B)[3]	574508 R
	V 28 45° (PR-2B)[3]	574510 R
	V 35 45° (PR-2B)[3]	574512 R
SANHA	SA 12	570930
PURAPRESS	SA 14	570932
Serie 8000	SA 15	570935
	SA 16	570937
	SA 18	570940
	SA 22	570945
	SA 28	570950
	SA 35	570955
	M 12	570100
	M 15[1]	570110
	M 18[1]	570120
	M 22[1]	570130
	M 28[1]	570140
	M 35[1]	570150
	M 42 (PR-3S)[3]	572706 R
	M 54 (PR-3S)[3]	572708 R
	XP 64,0 XL (PR-3S)[3] [7]	579100 R
	XP 66,7 XL (PR-3S)[3] [7]	579108 R
	M 66,7 XL (PR-3S)[3] [7]	579107 R
	M 76,1 XL (PR-3S)[3] [7]	579101 R
	M 12 45° (PR-2B)[3]	574520 R
	M 15 45° (PR-2B)[3]	574522 R
	M 18 45° (PR-2B)[3]	574524 R
	M 22 45° (PR-2B)[3]	574526 R
	M 28 45° (PR-2B)[3]	574528 R
	M 35 45° (PR-2B)[3]	574530 R
	V 12	570107
	V 14	570112
	VG 14	570132
	V 15	570115
	V 16	570117
	VG 16	570137
	V 18	570125
	V 22	570135
	V 28	570145
	V 35	570155
	V 42	570165
	V 54	570175
	V 12 45° (PR-2B)[3]	574502 R
	VG 14 45° (PR-2B)[3]	574536 R
	V 15 45° (PR-2B)[3]	574504 R
	VG 16 45° (PR-2B)[3]	574538 R
	V 18 45° (PR-2B)[3]	574506 R
	V 22 45° (PR-2B)[3]	574508 R
	V 28 45° (PR-2B)[3]	574510 R
	V 35 45° (PR-2B)[3]	574512 R

System	Presskontur	Art.-nr.t
SANHA-Therm Serie 24000	SA 12	570930
	SA 15	570935
	SA 18	570940
	SA 22	570945
	SA 28	570950
	SA 35	570955
	M 12	570100
	M 15	570110
	M 18	570120
	M 22	570130
	M 28	570140
	M 35	570150
	M 42 (PR-3S)[3]	572706 R
	M 54 (PR-3S)[3]	572708 R
	XP 66,7 XL (PR-3S)[3] [7]	579108 R
	M 66,7 XL (PR-3S)[3] [7]	579107 R
	M 76,1 XL (PR-3S)[3] [7]	579101 R
	M 12 45° (PR-2B)[3]	574520 R
	M 15 45° (PR-2B)[3]	574522 R
	M 18 45° (PR-2B)[3]	574524 R
	M 22 45° (PR-2B)[3]	574526 R
	M 28 45° (PR-2B)[3]	574528 R
	M 35 45° (PR-2B)[3]	574530 R
	V 12	570107
	V 15	570115
	V 18	570125
	V 22	570135
	V 28	570145
	V 35	570155
	V 42	570165
	V 54	570175
	V 12 45° (PR-2B)[3]	574502 R
	V 15 45° (PR-2B)[3]	574504 R
	V 18 45° (PR-2B)[3]	574506 R
	V 22 45° (PR-2B)[3]	574508 R
	V 28 45° (PR-2B)[3]	574510 R
	V 35 45° (PR-2B)[3]	574512 R
SANHA-Therm Industry Serie 28000	SA 12	570930
	SA 15	570935
	SA 18	570940
	SA 22	570945
	SA 28	570950
	SA 35	570955
	M 12	570100
	M 15	570110
	M 18	570120
	M 22	570130
	M 28	570140
	M 35	570150
	M 42 (PR-3S)[3]	572706 R
	M 54 (PR-3S)[3]	572708 R
	XP 66,7 XL (PR-3S)[3] [7]	579108 R
	M 66,7 XL (PR-3S)[3] [7]	579107 R
	M 76,1 XL (PR-3S)[3] [7]	579101 R
	M 12 45° (PR-2B)[3]	574520 R
	M 15 45° (PR-2B)[3]	574522 R
	M 18 45° (PR-2B)[3]	574524 R
	M 22 45° (PR-2B)[3]	574526 R
	M 28 45° (PR-2B)[3]	574528 R
	M 35 45° (PR-2B)[3]	574530 R
	V 12	570107
	V 15	570115
	V 18	570125
	V 22	570135
	V 28	570145
	V 35	570155
	V 42	570165
	V 54	570175
	V 12 45° (PR-2B)[3]	574502 R
	V 15 45° (PR-2B)[3]	574504 R
	V 18 45° (PR-2B)[3]	574506 R
	V 22 45° (PR-2B)[3]	574508 R
	V 28 45° (PR-2B)[3]	574510 R
	V 35 45° (PR-2B)[3]	574512 R

System	Presskontur	Art.-nr.t
SANITOP PERMATUBO INOX	M 15	570110
	M 18[1]	570120
	M 22	570130
	M 28[1]	570140
	M 35	570150
	M 35 (PR-3S)[3]	572727 R
	M 42 (PR-3S)[3]	572706 R
	M 54 (PR-3S)[3]	572708 R
	M 76,1 XL (PR-3S)[3] [7]	579101 R
	M 88,9 G XL (PR-3S)[3] [7]	579110 R
	M 108,0 G XL (PR-3S)[3] [7]	579111 R
	M 15 45° (PR-2B)[3]	574522 R
	M 18 45° (PR-2B)[3]	574524 R
	M 22 45° (PR-2B)[3]	574526 R
	M 28 45° (PR-2B)[3]	574528 R
	M 35 45° (PR-2B)[3]	574530 R
SANPRO THPRESS	TH 16*	570460
	TH 20*	570470
	TH 26*	570475
	TH 32	570480
SATEC SK VITerm	TH 16*	570460
	TH 18*	570465
	TH 20*	570470
	TH 26*	570475
	TH 32	570480
	U 40	570790
	U 50	570795
	U 63 (PZ-S)	572365
Schütz duo-flex tri-o-flex	TH 14*	570455
	TH 16*	570460
	TH 17*	570462
	TH 20*	570470
	TH 25*	570495
Schwer Fittings AQUApress	M 12	570100
	M 15	570110
	M 18	570120
	M 22	570130
	M 28	570140
	M 35	570150
	M 42 (PZ-4G)	570160
	M 54 (PZ-4G)	570170
	M 12 45° (PR-2B)[3]	574520 R
	M 15 45° (PR-2B)[3]	574522 R
	M 18 45° (PR-2B)[3]	574524 R
	M 22 45° (PR-2B)[3]	574526 R
	M 28 45° (PR-2B)[3]	574528 R
	M 35 45° (PR-2B)[3]	574530 R
Seppelfricke VSH SudoPress C-Stahl Visu-Control	V 12	570107
	V 15	570115
	V 18	570125
	V 22	570135
	V 28	570145
	V 35	570155
	V 42	570165
	V 54	570175
	V 12 45° (PR-2B)[3]	574502 R
	V 15 45° (PR-2B)[3]	574504 R
	V 18 45° (PR-2B)[3]	574506 R
	V 22 45° (PR-2B)[3]	574508 R
	V 28 45° (PR-2B)[3]	574510 R
	V 35 45° (PR-2B)[3]	574512 R
Seppelfricke VSH SudoPress Edelstahl Visu-Control	V 12	570107
	V 15	570115
	V 18	570125
	V 22	570135
	V 28	570145
	V 35	570155
	V 42	570165
	V 54	570175
	V 12 45° (PR-2B)[3]	574502 R
	V 15 45° (PR-2B)[3]	574504 R
	V 18 45° (PR-2B)[3]	574506 R
	V 22 45° (PR-2B)[3]	574508 R
	V 28 45° (PR-2B)[3]	574510 R
	V 35 45° (PR-2B)[3]	574512 R

System	Presskontur	Art.-nr.t
Seppelfricke VSH SudoPress Kupfer Visu-Control	V 12	570107
	V 15	570115
	V 18	570125
	V 22	570135
	V 28	570145
	V 35	570155
	V 42	570165
	V 54	570175
	V 12 45° (PR-2B)[3]	574502 R
	V 15 45° (PR-2B)[3]	574504 R
	V 18 45° (PR-2B)[3]	574506 R
	V 22 45° (PR-2B)[3]	574508 R
	V 28 45° (PR-2B)[3]	574510 R
	V 35 45° (PR-2B)[3]	574512 R
Seppelfricke VSH SudoPress Kupfer Gas Visu-Control	V 12	570107
	V 15	570115
	V 18	570125
	V 22	570135
	V 28	570145
	V 35	570155
	V 42	570165
	V 54	570175
	V 12 45° (PR-2B)[3]	574502 R
	V 15 45° (PR-2B)[3]	574504 R
	V 18 45° (PR-2B)[3]	574506 R
	V 22 45° (PR-2B)[3]	574508 R
	V 28 45° (PR-2B)[3]	574510 R
	V 35 45° (PR-2B)[3]	574512 R
Seppelfricke VSH SudoPress Kupfer Solar Visu-Control	V 15	570115
	V 18	570125
	V 22	570135
	V 15 45° (PR-2B)[3]	574504 R
	V 18 45° (PR-2B)[3]	574506 R
	V 22 45° (PR-2B)[3]	574508 R
Seppelfricke VSH XPress C-Stahl	M 12	570100
	M 15	570110
	M 18[1]	570120
	M 22	570130
	M 28[1]	570140
	M 35	570150
	M 42 (PZ-4G)	570160
	M 54 (PZ-4G)	570170
	M 42 (PR-3S)[3]	572706 R
	M 54 (PR-3S)[3]	572708 R
	M 76,1 XL (PR-3S)[3] [7]	579101 R
	M 12 45° (PR-2B)[3]	574520 R
	M 15 45° (PR-2B)[3]	574522 R
	M 18 45° (PR-2B)[3]	574524 R
	M 22 45° (PR-2B)[3]	574526 R
	M 28 45° (PR-2B)[3]	574528 R
	M 35 45° (PR-2B)[3]	574530 R
Seppelfricke VSH XPress Edelstahl	M 15	570110
	M 18[1]	570120
	M 22	570130
	M 28[1]	570140
	M 35	570150
	M 42 (PZ-4G)	570160
	M 54 (PZ-4G)	570170
	M 42 (PR-3S)[3]	572706 R
	M 54 (PR-3S)[3]	572708 R
	M 76,1 XL (PR-3S)[3] [7]	579101 R
	M 15 45° (PR-2B)[3]	574522 R
	M 18 45° (PR-2B)[3]	574524 R
	M 22 45° (PR-2B)[3]	574526 R
	M 28 45° (PR-2B)[3]	574528 R
	M 35 45° (PR-2B)[3]	574530 R

Pressfitting-systemer til gasinstallation – bør kun presses med de presstænger/pressringe, som er angivet i tabellen med gult.
Overhold de nationale forskrifter.

* Disse presstænger passer også i den manuelle radialpresse REMS Eco-Press. Overhold de nationale forskrifter.

[1] Der kan kun indsættes presstænger fra mærkning “108” (1. kvartal 2008), “208” (2. kvartal 2008) osv. Kendetegnet er stemplet ind i hver pressbakke.

[2] Til dette pressfitting-system er fremstilling af press-forbindelser produceret med hånd-radialpresser ikke tilladt.

[3] Til fremdrift af pressringe (PR) kræves en mellemtang, se side 192.

[4] Pressfittings i rødgods (ProPress XL) skal presses med pressringe med presskontur VUSR, fittings i kobber (ProPress XL-C) og rustfrit stål (ProPress XL-S) skal presses med pressringe med presskontur VUSF.

[5] Til montering af egnede pressindsatse.

[6] Pressfittings i rødgods (Sanpress XL) skal presses med pressringe med presskontur VR, Pressfittings i kobber (Profipress XL, Profipress G XL), C-stål (Prestabo XL) og rustfrit stål (Sanpress Inox XL, Sanpress Inox G XL) skal presses med pressringe med presskontur VF.

[7] Drift vha. REMS Power-Press XL og REMS Akku-Press XL 45 kN 22V ACC.

[8] Presskraft 45 kN kræves. Drift kun vha. REMS Akku-Press XL 45 kN 22 V ACC.

[9] Anvend kun pressringe med markeringen „M 88,9 G“ el. „M 108 G“ på de 3 presssegmenter til gasinstallationer.

Egnethed af REMS pressværktøjer til pressfitting-systemer: Pr. 15.10.2019. Den altid aktuelle status kan hentes på internettet:
www.rems.de → Downloads → Produktkataloger → REMS katalog.
Presstænger/pressringe til andre pressfitting-systemer på forespørgsel.

System	Presskontur	Art.-nr.t
Seppelfricke	M 12	570100
VSH XPress	M 15	570110
Kupfer	M 18[1]	570120
	M 22	570130
	M 28[1]	570140
	M 35	570150
	M 42 (PR-3S)[3]	572706 R
	M 54 (PR-3S)[3]	572708 R
	XP 64,0 XL (PR-3S)[3] [7]	579100 R
	XP 66,7 XL (PR-3S)[3] [7]	579108 R
	M 76,1 XL (PR-3S)[3] [7]	579101 R
	XP 108,0 XL (PR-3S)[3] [7]	579109 R
	M 12 45° (PR-2B)[3]	574520 R
	M 15 45° (PR-2B)[3]	574522 R
	M 18 45° (PR-2B)[3]	574524 R
	M 22 45° (PR-2B)[3]	574526 R
	M 28 45° (PR-2B)[3]	574528 R
	M 35 45° (PR-2B)[3]	574530 R
Seppelfricke	M 15	570110
VSH XPress	M 18[1]	570120
Kupfer Gas	M 22	570130
	M 28[1]	570140
	M 35	570150
	M 42 (PR-3S)[3]	572706 R
	M 54 (PR-3S)[3]	572708 R
SESTA	TH 14*	570455
SESTA GAS	TH 16*	570460
	TH 20*	570470
	TH 26*	570475
	TH 32	570480
SESTA	H 16*	570320
Sistema	H 20*	570350
multistrato	TH 14*	570455
	TH 16*	570460
	TH 18*	570465
	TH 20*	570470
	TH 26*	570475
	TH 32	570480
	TH 40	570485
	TH 50 (PZ-S)	572400
	TH 63 (PZ-S)	572405
	U 16*	570765
	U 20*	570775
SIGMA LI Premium	TH 16*	570460
	TH 20*	570470
	TH 25*	570495
	TH 32	570480
	U 16*	570765
	U 20*	570775
	U 25*	570780
	U 32	570785
SLOVARM	U 16*	570765
PEX-THERM	U 20*	570775
	H 26*	570370
	U 32	570785
	H 16*	570320
	H 20*	570350
	H 26*	570370
	H 32	570380
STANDARD	U 16*	570765
HIDRAULICA	U 18*	570770
MultiStandard	U 20*	570775
	U 25*	570780
	U 32	570785
	U 40	570790
	U 50	570795
	U 63 (PR-3B)[3]	572837 R
	U 63 (PZ-S)	572365
STELBI	H 16*	570320
Polikraft	H 20*	570350
	H 26*	570370
	TH 16*	570460
	TH 20*	570470
	TH 26*	570475
	TH 32	570480
	TH 40	570485
	TH 50 (PZ-S)	572400
	TH 63 (PZ-S)	572405
	U 16*	570765
	U 20*	570775
STELBI	TH 16*	570460
Stelgas	TH 20*	570470
	TH 26*	570475
STPC STPEX	TH 16*	570460
	TH 20*	570470
	TH 26*	570475

System	Presskontur	Art.-nr.t
Systerm Ewoprex	H 16*	570320
	H 20*	570350
	H 26*	570370
	H 32	570380
	TH 16*	570460
	TH 20*	570470
	TH 26*	570475
	TH 32	570480
	U 16*	570765
	U 20*	570775
	U 32	570785
Systerm	H 16 A*	570620
WELCO-Gas	H 20 A*	570650
	H 26 A*	570670
	H 32 A	570680
Systerm	H 14 A*	570610
WOPREX	H 16 A*	570620
	H 17 A*	570630
	H 20 A*	570650
	H 26 A*	570670
	H 32 A	570680
	H 40 A (PZ-4G)	570695

T

TDM BRASS	H 16*	570320
Serie 1600	H 18*	570340
	H 20*	570350
	H 25*	570360
	H 26*	570370
	H 32	570380
	TH 16*	570460
	TH 18*	570465
	TH 20*	570470
	TH 25*	570495
	TH 26*	570475
	THL 32	570487
	TH 40	570485
	TH 50 (PZ-S)	572400
	TH 63 (PZ-S)	572405
	U 16*	570765
	U 18*	570770
	U 20*	570775
	U 25*	570780
	C 26*	570750
	U 32	570785
TDM BRASS	TH 16*	570460
Serie 1700 gas	TH 20*	570470
	TH 26*	570475
	THL 32	570487
TermoConcept	Basic E01[5]	571855
TC-PRESS		
THERMOLUTZ	H 14*	570310
	H 16*	570320
	TH 20*	570470
TE-SA	TH 14*	570455
TE-SA press	TH 16*	570460
serie 800	TH 18*	570465
	TH 20*	570470
	TH 26*	570475
	TH 32	570480
	TH 40	570485
	TH 50 (PZ-S)	572400
	TH 63 (PZ-S)	572405
TIEMME	TH 14*	570455
AL-COBRAPEX	TH 16*	570460
Serie 1650	TH 18*	570465
	TH 20*	570470
	TH 25*	570495
	TH 26*	570475
	THL 32	570487
	TH 40	570485
	TH 50 (PZ-S)	572400
	TH 63 (PZ-S)	572405
	THz 75 (PR-3B)[3]	572829 R
TIEMME	RFz 12*	571320
Serie 1700 PE-X	RFz 16*	571325
a pressare	RFz 20*	571330
	RFz 25	571335
	RFz 32	571340
TIEMME	TH 16*	570460
TIEMME Gas	TH 20*	570470
	TH 26*	570475
	THL 32	570487
TIGRE	TH 16*	570460
ALPEX GÁS	TH 20*	570470
	TH 26*	570475
	TH 32	570480
TKM	TH 14*	570455
Systemtechnik	TH 16*	570460
	TH 20*	570470
	TH 26*	570475
	TH 32	570480
	TH 40	570485
	TH 50 (PZ-S)	572400
	TH 63 (PZ-S)	572405

System	Presskontur	Art.-nr.t
TRA	U 16*	570765
MULTITRAPRESS	U 18*	570770
	U 20*	570775
	U 25*	570780
	U 32	570785
	U 40	570790
	U 50	570795
	U 63 (PR-3B)[3]	572837 R
	U 63 (PZ-S)	572365
TRA TRAPRESS	H 12*	570300
	H 16*	570320
	H 20*	570350
	H 25*	570360
	H 32	570380
	RFz 12*	571320
	RFz 16*	571325
	RFz 20*	571330
	RFz 25	571335
	RFz 32	571340
TWEETOP	U 16*	570765
	U 20*	570775
	U 25*	570780
	U 32	570785
	U 40	570790
	U 50	570795
	U 63 (PR-3B)[3]	572837 R
	U 63 (PZ-S)	572365
	U 75 (PR-3B)[3]	572828 R

U

UNICAL AG	U 16*	570765
MAX-MULTIPEX	U 20*	570775
	H 26*	570370
	C 26*	570750
	U 32	570785
UNIDELTA	TH 16*	570460
DeltAll	TH 20*	570470
	TH 26*	570475
	TH 32	570480
	TH 40	570485
	TH 50 (PZ-S)	572400
	TH 63 (PZ-S)	572405
	H 16*	570320
	H 20*	570350
	H 26*	570370
	H 32	570380
	H 40 (PZ-4G)	570390
	U 16*	570765
	U 20*	570775
	U 32	570785
	U 40	570790
	U 50	570795
	U 63 (PZ-S)	572365
UNIDELTA	TH 16*	570460
DeltAll GAS	TH 20*	570470
	TH 26*	570475
	TH 32	570480
	H 16*	570320
	H 20*	570350
	H 26*	570370
	H 32	570380
	U 16*	570765
	U 20*	570775
	U 32	570785
Uponor MLC	UP 14*	572630
	UP 16*	572632
	UP 18*	572634
	UP 20*	572636
	UP 25	572638
	UP 32	572640
	U 40	570790
	U 50	570795
	U 63 (PR-3B)[3]	572837 R
	U 63 (PZ-S)	572365
	U 75 (PR-3B)[3]	572828 R
Uponor MLC-D	UP 16*	572632
	UP 20*	572636
	UP 25	572638
	UP 32	572640
	U 50	570795
	U 63 (PR-3B)[3]	572837 R
	U 63 (PZ-S)	572365
	U 75 (PR-3B)[3]	572828 R
Uponor MLC-G[2]	UP 20[2]	572636
	UP 25	572638
	UP 32	572640
Uponor S-Press PLUS	UP 16*	572632
	UP 20*	572636
	UP 25	572638
	UP 32	572640
Uponor	UP 16*	572632
Uni Pipe PLUS	UP 20*	572636
	UP 25	572638
	UP 32	572640

System	Presskontur	Art.-nr.t
	V	
Valsir Bravopress	B 16*	570850
	B 20*	570860
	B 26	570870
	B 32	570880
	F 16*	570717
	F 20*	570727
	F 26*	570730
	F 16 45° (PR-2B)[3]	574550 R
	F 20 45° (PR-2B)[3]	574552 R
	F 26 45° (PR-2B)[3]	574554 R
	H 16*	570320
	H 20*	570350
	H 26*	570370
	H 32	570380
	H 32 V	570685
	TH 16*	570460
	TH 20*	570470
	TH 26*	570475
	TH 32	570480
	U 16*	570765
	U 20*	570775
	C 26*	570750
	U 32	570785
Valsir PEXAL	H 14*	570310
	H 16*	570320
	H 20*	570350
	H 26*	570370
	H 32	570380
	H 32 V	570685
	TH 16*	570460
	TH 20*	570470
	TH 26*	570475
	TH 32	570480
	TH 40	570485
	TH 50 (PZ-S)	572400
	TH 63 (PZ-S)	572405
	U 16*	570765
	U 20*	570775
	C 26*	570750
	U 32	570785
	U 40	570790
	U 50	570795
	U 63 (PR-3B)[3]	572837 R
	U 63 (PZ-S)	572365
	U 75 (PR-3B)[3]	572828 R
Van Marcke NV Tubipex	TH 16*	570460
	TH 17*	570462
	TH 20*	570470
	TH 26*	570475
	TH 32	570480
	TH 40	570485
	TH 50 (PZ-S)	572400
	TH 63 (PZ-S)	572405
	THz 75 (PR-3B)[3]	572829 R
Van Marcke NV Tubipress	M 12	570100
	M 15	570110
	M 18	570120
	M 22	570130
	M 28	570140
	M 35	570150
	M 42 (PZ-4G)	570160
	M 54 (PZ-4G)	570170
	M 42 (PR-3S)[3]	572706 R
	M 54 (PR-3S)[3]	572708 R
	M 76,1 XL (PR-3S)[3] [7]	579101 R
	M 88,9 G XL (PR-3S)[3] [7]	579110 R
	M 108,0 G XL (PR-3S)[3] [7]	579111 R
	M 12 45° (PR-2B)[3]	574520 R
	M 15 45° (PR-2B)[3]	574522 R
	M 18 45° (PR-2B)[3]	574524 R
	M 22 45° (PR-2B)[3]	574526 R
	M 28 45° (PR-2B)[3]	574528 R
	M 35 45° (PR-2B)[3]	574530 R

System	Presskontur	Art.-nr.t
Variotherm System TH	TH 11,6*	570482
	TH 16*	570460
	TH 20*	570470
VESBO VPREMIUM	U 16*	570765
	U 20*	570775
	U 25*	570780
	U 32	570785
	U 40	570790
	U 50	570795
	U 63 (PZ-S)	572365
Viega Fonterra	VX 12*	571630
	VP 14/15*	570905
	VP 16/17*	570910
	VP 20*	570915
	VP 25	570920
Viega MegaPress	VMP ⅜" (OD 17,2 mm)	571740
	VMP ½" (OD 21,3 mm)	571762
	VMPz ¾" (OD 26,9 mm)	571764
	VMPz 1" (OD 33,7 mm)	571767
	VMPz 1¼" (PZ-S) (OD 42,4 mm)	572413
	VMPz 1½" (PR-3B)[3] (OD 48,3 mm)	572844 R
	VMPz 2" (PR-3B)[3] (OD 60,3 mm)	572845 R
Viega Pexfit	VX 16*	571635
	VX 20*	571640
	VX 25*	571645
Viega Pexfit G	VX 16*	571635
	VX 20*	571640
	VX 25*	571645
Viega Prestabo	V 12	570107
	V 15	570115
	V 18	570125
	V 22	570135
	V 28	570145
	V 35	570155
	V 42	570165
	V 54	570175
	VFz 64,0 (PR-3B)[3] [6]	572815 R
	VFz 76,1 (PR-3B)[3] [6]	572816 R
	VFz 88,9 (PR-3B)[3] [6]	572817 R
	VFz 108,0 (PR-3B)[3] [6]	572818 R
	V 12 45° (PR-2B)[3]	574502 R
	V 15 45° (PR-2B)[3]	574504 R
	V 18 45° (PR-2B)[3]	574506 R
	V 22 45° (PR-2B)[3]	574508 R
	V 28 45° (PR-2B)[3]	574510 R
	V 35 45° (PR-2B)[3]	574512 R
Viega Profipress	V 12	570107
	VG 14	570132
	V 15	570115
	VG 16	570137
	V 18	570125
	V 22	570135
	V 28	570145
	V 35	570155
	V 42	570165
	V 54	570175
	VFz 64,0 (PR-3B)[3] [6]	572815 R
	VFz 76,1 (PR-3B)[3] [6]	572816 R
	VFz 88,9 (PR-3B)[3] [6]	572817 R
	VFz 108,0 (PR-3B)[3] [6]	572818 R
	V 12 45° (PR-2B)[3]	574502 R
	VG 14 45° (PR-2B)[3]	574536 R
	V 15 45° (PR-2B)[3]	574504 R
	VG 16 45° (PR-2B)[3]	574538 R
	V 18 45° (PR-2B)[3]	574506 R
	V 22 45° (PR-2B)[3]	574508 R
	V 28 45° (PR-2B)[3]	574510 R
	V 35 45° (PR-2B)[3]	574512 R

System	Presskontur	Art.-nr.t
Viega Profipress G	V 12	570107
	VG 14	570132
	V 15	570115
	VG 16	570137
	V 18	570125
	V 22	570135
	V 28	570145
	V 35	570155
	V 42	570165
	V 54	570175
	VFz 64,0 (PR-3B)[3] [6]	572815 R
	V 12 45° (PR-2B)[3]	574502 R
	VG 14 45° (PR-2B)[3]	574536 R
	V 15 45° (PR-2B)[3]	574504 R
	VG 16 45° (PR-2B)[3]	574538 R
	V 18 45° (PR-2B)[3]	574506 R
	V 22 45° (PR-2B)[3]	574508 R
	V 28 45° (PR-2B)[3]	574510 R
	V 35 45° (PR-2B)[3]	574512 R
Viega Profipress S	V 12	570107
	V 15	570115
	V 18	570125
	V 22	570135
	V 28	570145
	V 35	570155
	V 12 45° (PR-2B)[3]	574502 R
	V 15 45° (PR-2B)[3]	574504 R
	V 18 45° (PR-2B)[3]	574506 R
	V 22 45° (PR-2B)[3]	574508 R
	V 28 45° (PR-2B)[3]	574510 R
	V 35 45° (PR-2B)[3]	574512 R
Viega Profipress Therm	V 12	570107
	V 15	570115
	V 18	570125
	V 22	570135
	V 12 45° (PR-2B)[3]	574502 R
	V 15 45° (PR-2B)[3]	574504 R
	V 18 45° (PR-2B)[3]	574506 R
	V 22 45° (PR-2B)[3]	574508 R
Viega ProPress System USA	VUS ½" (OD 15,9 mm)	571770
	VUS ¾" (OD 22,2 mm)	571775
	VUS 1" (OD 28,6 mm)	571780
	VUS 1¼" (OD 34,9 mm)	571785
	VUS 1½" (OD 41,3 mm)	571790
	VUS 2" (OD 54,0 mm)	571795
XL-C/XL-S	VUSFz 2½" (PR-3B)[3] [6] (OD 66,7 mm)	572819 R
XL-C/XL-S	VUSFz 3" (PR-3B)[3] [6] (OD 79,4 mm)	572820 R
XL-C/XL-S	VUSFz 4" (PR-3B)[3] [6] (OD 104,8 mm)	572821 R
Viega Propress WATER System AUS	VAU 15 (OD 12,7 mm)	572687
	VAU 20 (OD 19,1 mm)	572689
	VAU 25 (OD 25,4 mm)	572691
	VAU 32 (OD 31,8 mm)	572693
	VAU 40 (OD 38,1 mm)	572695
	VAU 50 (OD 50,8 mm)	572697
Viega PropressG GAS System AUS	VAU 15 (OD 12,7 mm)	572687
	VAU 20 (OD 19,1 mm)	572689
	VAU 25 (OD 25,4 mm)	572691
	VAU 32 (OD 31,8 mm)	572693
	VAU 40 (OD 38,1 mm)	572695
	VAU 50 (OD 50,8 mm)	572697

Pressfitting-systemer til gasinstallation – bør kun presses med de presstænger/pressringe, som er angivet i tabellen med gult.
Overhold de nationale forskrifter.

* Disse prestænger passer også i den manuelle radialpresse REMS Eco-Press. Overhold de nationale forskrifter.

[1] Der kan kun indsættes presstænger fra mærkning "108" (1. kvartal 2008), "208" (2. kvartal 2008) osv. Kendetegnet er stemplet ind i hver pressbakke.

[2] Til dette pressfitting-system er fremstilling af press-forbindelser produceret med hånd-radialpresser ikke tilladt.

[3] Til fremdrift af pressringe (PR) kræves en mellemtang, se side 192.

[4] Pressfittings i rødgods (ProPress XL) skal presses med pressringe med presskontur VUSR, fittings i kobber (ProPress XL-C) og rustfrit stål (ProPress XL-S) skal presses med pressringe med presskontur VUSF.

[5] Til montering af egnede pressindsatse.

[6] Pressfittings i rødgods (Sanpress XL) skal presses med pressringe med presskontur VR, Pressfittings i kobber (Profipress XL, Profipress G XL), C-stål (Prestabo XL) og rustfrit stål (Sanpress Inox XL, Sanpress Inox G XL) skal presses med pressringe med presskontur VF.

[7] Drift vha. REMS Power-Press XL og REMS Akku-Press XL 45 kN 22V ACC.

[8] Presskraft 45 kN kræves. Drift kun vha. REMS Akku-Press XL 45 kN 22 V ACC.

[9] Anvend kun pressringe med markeringen „M 88,9 G" el. „M 108 G" på de 3 presssegmenter til gasinstallationer.

Egnethed af REMS pressværktøjer til pressfitting-systemer: Pr. 15.10.2019. Den altid aktuelle status kan hentes på internettet:
www.rems.de → Downloads → Produktkataloger → REMS katalog.
Presstænger/pressringe til andre pressfitting-systemer på forespørgsel.

REMS presstænger
REMS pressringe

Tilbehør til REMS radialpresser (undtagen REMS Mini-Press) og egnede radialpresser af andre fabrikater

System	Presskontur	Art.-nr.t
Viega Raxinox	VRX 16	571750
	VRX 20	571752
Viega Raxofix	VRX 16	571750
	VRX 20	571752
	VRX 25	571754
	VRX 32	571756
	VRX 40	571758
	VRX 50	571760
	VRX 63	571797
Viega Sanfix[2)]	VP 16/17*	570910
	VP 20*	570915
	VP 25*	570920
	VP 32	570925
Viega Sanpress	V 12	570107
	V 15	570115
	V 18	570125
	V 22	570135
	V 28	570145
	V 35	570155
	V 42	570165
	V 54	570175
	VR 76,1 (PR-3B)[3) 6)]	572822 R
	VR 88,9 (PR-3B)[3) 6)]	572823 R
	VR 108,0 (PR-3B)[3) 6)]	572824 R
	V 12 45° (PR-2B)[3)]	574502 R
	V 15 45° (PR-2B)[3)]	574504 R
	V 18 45° (PR-2B)[3)]	574506 R
	V 22 45° (PR-2B)[3)]	574508 R
	V 28 45° (PR-2B)[3)]	574510 R
	V 35 45° (PR-2B)[3)]	574512 R
Viega Sanpress Inox	V 15	570115
	V 18	570125
	V 22	570135
	V 28	570145
	V 35	570155
	V 42	570165
	V 54	570175
	VFz 64,0 (PR-3B)[3) 6)]	572815 R
	VFz 76,1 (PR-3B)[3) 6)]	572816 R
	VFz 88,9 (PR-3B)[3) 6)]	572817 R
	VFz 108,0 (PR-3B)[3) 6)]	572818 R
	V 15 45° (PR-2B)[3)]	574504 R
	V 18 45° (PR-2B)[3)]	574506 R
	V 22 45° (PR-2B)[3)]	574508 R
	V 28 45° (PR-2B)[3)]	574510 R
	V 35 45° (PR-2B)[3)]	574512 R
Viega Sanpress Inox G	V 15	570115
	V 18	570125
	V 22	570135
	V 28	570145
	V 35	570155
	V 42	570165
	V 54	570175
	VFz 64,0 (PR-3B)[3) 6)]	572815 R
	VFz 76,1 (PR-3B)[3) 6)]	572816 R
	VFz 88,9 (PR-3B)[3) 6)]	572817 R
	VFz 108,0 (PR-3B)[3) 6)]	572818 R
	V 15 45° (PR-2B)[3)]	574504 R
	V 18 45° (PR-2B)[3)]	574506 R
	V 22 45° (PR-2B)[3)]	574508 R
	V 28 45° (PR-2B)[3)]	574510 R
	V 35 45° (PR-2B)[3)]	574512 R
Viessmann	TH 14*	570455
	TH 16*	570460
	TH 20*	570470
	TH 26*	570475
	TH 32	570480
	TH 40	570485
Vogel & Noot EASYTEC	TH 16*	570460
	TH 20*	570470
	TH 26*	570475
	TH 32	570480
	TH 40	570485
	TH 50 (PZ-S)	572400
	TH 63 (PZ-S)	572405
VSH MultiPress	U 14*	570760
	U 16*	570765
	U 20*	570775
	U 25*	570780
	U 32	570785
	U 40	570790
	TH 14*	570455
	TH 16*	570460
	TH 20*	570470
	TH 25*	570495
	TH 26*	570475
	TH 32	570480
	TH 40	570485
	TH 50 (PZ-S)	572400
	TH 63 (PZ-S)	572405

System	Presskontur	Art.-nr.t
VSH SudoPress Carbon	V 12	570107
	V 15	570115
	V 18	570125
	V 22	570135
	V 28	570145
	V 35	570155
	V 42	570165
	V 54	570175
VSH SudoPress Copper	V 12	570107
	V 14	570112
	V 15	570115
	V 16	570117
	V 18	570125
	V 22	570135
	V 28	570145
	V 35	570155
	V 42	570165
	V 54	570175
VSH SudoPress Copper Gas	V 12	570107
	V 14	570112
	V 15	570115
	V 16	570117
	V 18	570125
	V 22	570135
	V 28	570145
	V 35	570155
	V 42	570165
	V 54	570175
VSH SudoPress Stainless	V 15	570115
	V 18	570125
	V 22	570135
	V 28	570145
	V 35	570155
	V 42	570165
	V 54	570175
VSH XPress Carbon	M 12	570100
	M 15	570110
	M 18[1)]	570120
	M 22	570130
	M 28[1)]	570140
	M 35	570150
	M 42 (PZ-4G)	570160
	M 54 (PZ-4G)	570170
	M 42 (PR-3S)[3)]	572706 R
	M 54 (PR-3S)[3)]	572708 R
	XP 66,7 XL (PR-3S)[3) 7)]	579108 R
	M 76,1 XL (PR-3S)[3) 7)]	579101 R
	M 88,9 G XL (PR-3S)[3) 7)]	579110 R
	M 108,0 G XL (PR-3S)[3) 7)]	579111 R
	M 12 45° (PR-2B)[3)]	574520 R
	M 15 45° (PR-2B)[3)]	574522 R
	M 18 45° (PR-2B)[3)]	574524 R
	M 22 45° (PR-2B)[3)]	574526 R
	M 28 45° (PR-2B)[3)]	574528 R
	M 35 45° (PR-2B)[3)]	574530 R
VSH XPress Copper	M 12	570100
	M 15	570110
	M 18[1)]	570120
	M 22	570130
	M 28[1)]	570140
	M 35	570150
	M 42 (PR-3S)[3)]	572706 R
	M 54 (PR-3S)[3)]	572708 R
	XP 64,0 XL (PR-3S)[3) 7)]	579100 R
	XP 66,7 XL (PR-3S)[3) 7)]	579108 R
	M 76,1 XL (PR-3S)[3) 7)]	579101 R
	XP 108,0 XL (PR-3S)[3) 7)]	579109 R
	M 12 45° (PR-2B)[3)]	574520 R
	M 15 45° (PR-2B)[3)]	574522 R
	M 18 45° (PR-2B)[3)]	574524 R
	M 22 45° (PR-2B)[3)]	574526 R
	M 28 45° (PR-2B)[3)]	574528 R
	M 35 45° (PR-2B)[3)]	574530 R
VSH XPress Copper GAS	M 15	570110
	M 18[1)]	570120
	M 22	570130
	M 28[1)]	570140
	M 35	570150
	M 42 (PR-3S)[3)]	572706 R
	M 54 (PR-3S)[3)]	572708 R
VSH XPress Stainless	M 15	570110
	M 18[1)]	570120
	M 22	570130
	M 28[1)]	570140
	M 35	570150
	M 42 (PZ-4G)	570160
	M 54 (PZ-4G)	570170
	M 42 (PR-3S)[3)]	572706 R
	M 54 (PR-3S)[3)]	572708 R
	M 76,1 XL (PR-3S)[3) 7)]	579101 R
	M 88,9 G XL (PR-3S)[3) 7)]	579110 R
	M 108,0 G XL (PR-3S)[3) 7)]	579111 R
	M 15 45° (PR-2B)[3)]	574522 R
	M 18 45° (PR-2B)[3)]	574524 R
	M 22 45° (PR-2B)[3)]	574526 R
	M 28 45° (PR-2B)[3)]	574528 R
	M 35 45° (PR-2B)[3)]	574530 R

System	Presskontur	Art.-nr.t
VSH XPress Stainless Gas	M 15	570110
	M 18[1)]	570120
	M 22	570130
	M 28[1)]	570140
	M 35	570150
	M 42 (PR-3S)[3)]	572706 R
	M 54 (PR-3S)[3)]	572708 R

W

Watts MTR	TH 16*	570460
Art press	TH 20*	570470
	TH 26*	570475
	TH 32	570480
WATTS	US ⅜"*	571450
RADIANT	US ½"*	571455
Watts WaterPEX	US ¾"*	571460
	US 1"*	571465
	US 1 ¼"	571470
	US 1 ½"	571475
WATTS	US ⅜"*	571450
RADIANT	US ½"*	571455
Watts	US ¾"*	571460
RadiantPEX	US 1"*	571465
	US 1 ¼"	571470
	US 1 ½"	571475
WATTS	U 16 (½")	570765
RADIANT	U 20 (⅝")	570775
Watts	U 25 (¾")	570780
RadiantPEX-AL	U 32 (1")	570785
Wavin	U 14*	570760
Tigris K1/K5	U 16*	570765
	U 20*	570775
	U 25*	570780
	U 32	570785
	U 40	570790
	U 50	570795
	U 63 (PR-3B)[3)]	572837 R
	U 63 (PZ-S)	572365
	U 75 (PR-3B)[3)]	572828 R
Wavin	U 14*	570760
Tigris M1/M5	U 16*	570765
	U 20*	570775
	U 25*	570780
	U 32	570785
	U 40	570790
	U 50	570795
	U 63 (PR-3B)[3)]	572837 R
	U 63 (PZ-S)	572365
	U 75 (PR-3B)[3)]	572828 R
WeeConPress	M 12	570100
Alu	M 15	570110
	M 18	570120
	M 22	570130
	M 28	570140
	M 35	570150
	M 42 (PZ-4G)	570160
	M 54 (PZ-4G)	570170
	M 42 (PR-3S)[3)]	572706 R
	M 54 (PR-3S)[3)]	572708 R
	M 12 45° (PR-2B)[3)]	574520 R
	M 15 45° (PR-2B)[3)]	574522 R
	M 18 45° (PR-2B)[3)]	574524 R
	M 22 45° (PR-2B)[3)]	574526 R
	M 28 45° (PR-2B)[3)]	574528 R
	M 35 45° (PR-2B)[3)]	574530 R
	V 12	570107
	V 15	570115
	V 18	570125
	V 22	570135
	V 28	570145
	V 35	570155
	V 42	570165
	V 54	570175
	V 12 45° (PR-2B)[3)]	574502 R
	V 15 45° (PR-2B)[3)]	574504 R
	V 18 45° (PR-2B)[3)]	574506 R
	V 22 45° (PR-2B)[3)]	574508 R
	V 28 45° (PR-2B)[3)]	574510 R
	V 35 45° (PR-2B)[3)]	574512 R
	SA 12	570930
	SA 15	570935
	SA 18	570940
	SA 22	570945
	SA 28	570950
	SA 35	570955
	SA 42 (PR-3S)[3)]	572710 R
	SA 54 (PR-3S)[3)]	572712 R

REMS presstænger
REMS pressringe

Tilbehør til REMS radialpresser (undtagen REMS Mini-Press) og egnede radialpresser af andre fabrikater

System	Presskontur	Art.-nr.t
WeeConPress C-Stahl	M 12	570100
	M 15	570110
	M 18	570120
	M 22	570130
	M 28	570140
	M 35	570150
	M 42 (PZ-4G)	570160
	M 54 (PZ-4G)	570170
	M 42 (PR-3S)[3]	572706 R
	M 54 (PR-3S)[3]	572708 R
	M 76,1 XL (PR-3S)[3] [7]	579101 R
	M 88,9 G XL (PR-3S)[3] [7]	579110 R
	M 108,0 G XL (PR-3S)[3] [7]	579111 R
	M 12 45° (PR-2B)[3]	574520 R
	M 15 45° (PR-2B)[3]	574522 R
	M 18 45° (PR-2B)[3]	574524 R
	M 22 45° (PR-2B)[3]	574526 R
	M 28 45° (PR-2B)[3]	574528 R
	M 35 45° (PR-2B)[3]	574530 R
WeeConPress Inox	M 12	570100
	M 15	570110
	M 18	570120
	M 22	570130
	M 28	570140
	M 35	570150
	M 42 (PZ-4G)	570160
	M 54 (PZ-4G)	570170
	M 42 (PR-3S)[3]	572706 R
	M 54 (PR-3S)[3]	572708 R
	M 76,1 XL (PR-3S)[3] [7]	579101 R
	M 88,9 G XL (PR-3S)[3] [7]	579110 R
	M 108,0 G XL (PR-3S)[3] [7]	579111 R
	M 12 45° (PR-2B)[3]	574520 R
	M 15 45° (PR-2B)[3]	574522 R
	M 18 45° (PR-2B)[3]	574524 R
	M 22 45° (PR-2B)[3]	574526 R
	M 28 45° (PR-2B)[3]	574528 R
	M 35 45° (PR-2B)[3]	574530 R
WeeConPress Kupfer	M 12	570100
	M 15	570110
	M 18	570120
	M 22	570130
	M 28	570140
	M 35	570150
	M 42 (PZ-4G)	570160
	M 54 (PZ-4G)	570170
	M 42 (PR-3S)[3]	572706 R
	M 54 (PR-3S)[3]	572708 R
	M 76,1 XL (PR-3S)[3] [7]	579101 R
	M 88,9 G XL (PR-3S)[3] [7]	579110 R
	M 108,0 G XL (PR-3S)[3] [7]	579111 R
	M 12 45° (PR-2B)[3]	574520 R
	M 15 45° (PR-2B)[3]	574522 R
	M 18 45° (PR-2B)[3]	574524 R
	M 22 45° (PR-2B)[3]	574526 R
	M 28 45° (PR-2B)[3]	574528 R
	M 35 45° (PR-2B)[3]	574530 R
WeeConFlex MVR	H 16*	570320
	H 20*	570350
	H 26*	570370
	H 32	570380
	U 40	570790
	U 50	570795
	U 63 (PR-3B)[3]	572837 R
	U 63 (PZ-S)	572365
	TH 16*	570460
	TH 20*	570470
	TH 26*	570475
	TH 32	570480
	TH 40	570485
	TH 50 (PZ-S)	572400
	TH 63 (PZ-S)	572405

System	Presskontur	Art.-nr.t
WEM	U 16*	570765
WIELAND cuprotherm CTX[2]	TH 14[2]	570455
	TH 16[2]	570460
	TH 18[2]	570465
	TH 20[2]	570470
	TH 26[2]	570475
WKS-Press	TH 14*	570455
	TH 16*	570460
	TH 17*	570462
	TH 20*	570470
	TH 26*	570475
	TH 32	570480
	TH 40	570485
WÜRTH Würth	TH 16*	570460
	TH 20*	570470
	TH 26*	570475
	HE 32	571900
X		
XtraConnect	F 16*	570717
	F 20*	570727
	F 26*	570730
	F 32	570735
	F 16 45° (PR-2B)[3]	574550 R
	F 20 45° (PR-2B)[3]	574552 R
	F 26 45° (PR-2B)[3]	574554 R
	F 32 45° (PR-2B)[3]	574556 R
	H 16*	570320
	H 20*	570350
	H 26*	570370
	H 32	570380
	TH 16*	570460
	TH 20*	570470
	TH 26*	570475
	TH 32	570480
	U 16*	570765
	U 20*	570775
(DN 26)	U 25*	570780
	U 32	570785
	VP 16*	570910
	VP 20*	570915
	VP 32	570925
Z		
Zetaesse Multistrato EUROPEX	TH 14*	570455
	TH 16*	570460
	TH 18*	570465
	TH 20*	570470
	TH 26*	570475
	TH 32	570480
	U 14*	570760
	U 16*	570765
	U 18*	570770
	U 20*	570775
Zetaesse Multistrato ISOPEX	TH 14*	570455
	TH 16*	570460
	TH 18*	570465
	TH 20*	570470
	TH 26*	570475
	TH 32	570480
	U 14*	570760
	U 16*	570765
	U 18*	570770
	U 20*	570775

System	Presskontur	Art.-nr.t
ZEWOTHERM Zewo Press Premium	TH 12*	570452
	TH 16*	570460
	TH 17*	570462
	TH 18*	570465
	TH 20*	570470
	TH 26*	570475
	TH 32	570480
	TH 40	570485
	TH 50 (PZ-S)	572400
	TH 63 (PZ-S)	572405
ZEWOTHERM Zewo Press PPSU	TH 16*	570460
	TH 20*	570470
	TH 26*	570475
	TH 32	570480
ZURN INDUSTRIES ZURN PEX	US ⅜"*	571450
	US ½"*	571455
	US ¾"*	571460
	US 1"*	571465
	US 1 ¼"	571470
	US 1 ½"	571475
	US 2"	571477

Pressfitting-systemer til gasinstallation – bør kun presses med de presstænger/pressringe, som er angivet i tabellen med gult.
Overhold de nationale forskrifter.

* Disse presstænger passer også i den manuelle radialpresse REMS Eco-Press. Overhold de nationale forskrifter.

[1] Der kan kun indsættes presstænger fra mærkning "108" (1. kvartal 2008), "208" (2. kvartal 2008) osv. Kendetegnet er stemplet ind i hver pressbakke.

[2] Til dette pressfitting-system er fremstilling af press-forbindelser produceret med hånd-radialpresser ikke tilladt.

[3] Til fremdrift af pressringe (PR) kræves en mellemtang, se side 192.

[4] Pressfittings i rødgods (ProPress XL) skal presses med pressringe med presskontur VUSR, fittings i kobber (ProPress XL-C) og rustfrit stål (ProPress XL-S) skal presses med pressringe med presskontur VUSF.

[5] Til montering af egnede pressindsatse.

[6] Pressfittings i rødgods (Sanpress XL) skal presses med pressringe med presskontur VR, Pressfittings i kobber (Profipress XL, Profipress G XL), C-stål (Prestabo XL) og rustfrit stål (Sanpress Inox XL, Sanpress Inox G XL) skal presses med pressringe med presskontur VF.

[7] Drift vha. REMS Power-Press XL og REMS Akku-Press XL 45 kN 22V ACC.

[8] Presskraft 45 kN kræves. Drift kun vha. REMS Akku-Press XL 45 kN 22 V ACC.

[9] Anvend kun pressringe med markeringen „M 88,9 G" el. „M 108 G" på de 3 presssegmenter til gasinstallationer.

Egnethed af REMS pressværktøjer til pressfitting-systemer: Pr. 15.10.2019. Den altid aktuelle status kan hentes på internettet:
www.rems.de → Downloads → Produktkataloger → REMS katalog.
Presstænger/pressringe til andre pressfitting-systemer på forespørgsel.

Tilbehør

Til REMS radialpresser (undtagen REMS Mini-Press) og egnede radialpresser af andre fabrikater

Beskrivelse	Art.-nr.	
Mellemtang Z1 til fremdrift af REMS pressringe 45° (PR-2B)	574500 RX	
Mellemtang Z2 til fremdrift af REMS pressringe M 35–54 (PR-3S), V 42–54 (PR-2B), RN 40–50 (PR-3S)	572795 RX	
Mellemtang Z4 til fremdrift af REMS pressringe F 75 (PR-3B), TH 63–75 (PR-3B), U 63–75 (PR-3B), RN 63 (PR-3B)	572801 RX	
Mellemtang Z5 til fremdrift af REMS pressringe VFz/VR 64–108 (PR-3B), VMPz 1½–2" (PR-3B), VUSFz 2½–4" (PR-3B), VAUFz 65–100 (PR-3B)	572802 RX	
Mellemtang Z6 XL til fremdrift af REMS pressring XL 64,0–108,0 (PR-3S) hhv. XL 2½–4" (PR-3S) med REMS Power-Press XL	579120 R	
Mellemtang Z7 XL 45 kN til fremdrift af REMS pressringe XL 64,0–108,0 (PR-3S) hhv. XL 2½–4" (PR-3S) med REMS Akku-Press XL 45 kN 22V ACC	579123 R	
Stålkasse med indlæg til 6 presstænger (op til Ø3 5mm/1" eller U40, U50, TH40, F40, F50, G40, VUS 1¼"), gevindklippetænger og rum til rørskærer op til 42 mm.	570295 R	
Stålkasse med indlæg til 2 presstænger (M 42 (PZ-4G), M 54 (PZ-4G), V 42, V 54, H 40, H 40 A, VUS 1½", VUS 2",)	570290 R	
Stålkasse med indlæg til en mellemtang med presseringe M 42 (PR-3S) og M 54 (PR-3S) eller med presseringe SA 42 (PR-3S) og M 54 (PR-3S)	572810 R	
Stålkasse med indlæg til en mellemtang og 4 pressringe VFz 64,0–108,0/VR 76,1–108,0/ VUSFz 2½–4" (PR-3B)	572809 R	
Stålkasse med indlæg til mellemtang Mini Z1 og mellemtang Z1 samt 6 stk. REMS pressringe V 12–35 45° (PR-2B) hhv. M 12–35 45° (PR-2B) hhv. F 16–32 45° (PR-2B)	574516 R	
Systemkasse L-Boxx med indlæg til 8 presstænger og til 6 pressringe 45° (PR-2B)	571136 R	
Systemkasse L-Boxx med indlæg til 2 pressringe XL 64,0–76,1 (PR-3S) hhv. XL 2½ (PR-3S) og 2 pressringe XL 88,9–108,0 (PR-3S) hhv. XL 3–4" (PR-3S)	579603 R	



Tekniske godkendelser

Pressværktøjernes egnethed fastlægges grundlæggende af producenten af pressværktøjerne. REMS pressværktøjernes egnethed bliver endvidere yderligere bekræftet af systemproducenten/-udbyderen – eller bekræftet gennem uafhængige tekniske afprøvningsinstituter.

Bekræftelse på egnethed gennem systemproducenten/-udbyderen

For tiden har over 90% af producenterne/udbyderne til de opførte pressfitting-systemer afprøvet REMS presstængerne i deres system og bekræftet egnetheden.

Bekræftelse af egnethed gennem uafhængige tekniske afprøvningsinstitutter

For yderligere pressfitting-systemer blev egnetheden af REMS pressværktøjer efterprøvet af uafhængige tekniske afprøvningsinstitutter:

Tekniske godkendelser (TÜV)

Foreligger for Geberit Mepla, Geberit Mapress C-STAHL, Geberit Mapress EDELSTAHL, Geberit Mapress Kupfer, Nussbaum Cupress, Nussbaum Optipress, Uponor Unipipe, Viega-'profipress', Viega-'profipress G', Viega-'sanfix P', Viega-'sanpress', Viega-'Viegatherm P', Wavin Tigris. De tekniske godkendelser fra TÜV bekræfter, at REMS pressværktøjer er velegnede til fremstilling af perfekte systemkonforme pressforbindelser efter disse systemer.

Egnethedsprøvning iflg. DVGW W 534 (brugsvand)

Pressfittings fremstillet med REMS pressværktøj er blevet afprøvet af den statslige materialeprøvningsanstalt i Darmstadt henholdsvis materialeprøvningsanstalten i Nordrhein-Westfalen i henhold til DVGW notat W 534. Materialeprøvningsanstalterne er af DVGW godkendt til disse prøvninger. Der blev afprøvet et repræsentativt udsnit af pressamlinger med pressfitting systemerne Geberit Mapress specialstål, Raccorderia Metalliche inoxPRES, Raccorderie Metalliche steelPRES, Uponor Unipipe, Viega Profipress og Viega Raxofix Prøvningerne viste, at REMS pressværktøjer er egnede til fremstilling af upåklagelige pressfittings med disse systemer.

Egnethedsprøvning iflg. DVGW G 5614/VP 625 resp. prEN 1254-7 (gas)

Pressforbindelser, som er fremstillet med REMS pressværktøj, er kontrolleret af en af prøveanstalterne TÜV, Materialprüfungsanstalt Nordrhein-Westfalen eller DVGW-Forschungsstelle Karlsruhe iht. DVGW-reglerne G 5614/VP 625 resp. fra BSI (UK) iht. prEN 1254-7. Der blev kontrolleret et repræsentativt udvalg af pressforbindelser fra pressfitting-systemerne Geberit Mapress Edelstahl Gas, Geberit Mapress Kupfer Gas, Henco Gas, IBP >B<press Gas, Kembla KemPress Gas, Pegler Yorkshire X-Press Copper Gas, Raccorderie Metalliche inoxPRES Gas, Uponor MLC-G, Valsir PEXAL Gas, Viega Profipress G, Viega Pexfit G, Viega Sanpress INOX G, Viega PropressG GAS System (AUS). Kontrollerne gav det resultat, at REMS pressværktøjer egner sig til at lave upåklageligt systemkonforme pressforbindelser efter disse systemer.







Brugsvand



Gas

Aftaler om erstatningsansvar

REMS er den første systemuafhængige maskin- og værktøjsproducent, som har indgået aftaler om erstatningsansvar for presseværktøj.

Der er indgået en aftale om erstatningsansvar med

Zentralverband Sanitär Heizung Klima,
Rathausallee 6, D-53757 St. Augustin,
efterfølgende kaldt “ZVSHK”,

Bundesindustrieverband Technische Gebäudeausrüstung e.V.,
Hinter Hoben 149, D-53129 Bonn,
efterfølgende kaldt “BTGA”,

Verband Deutscher Kälte-Klima-Fachbetriebe e. V.
Kaiser-Friedrich-Straße 7, D-53113 Bonn,
efterfølgende kaldt “VDKF”,

Schweizerisch-Liechtensteinischen Gebäudetechnikverband,
Auf der Mauer 11, CH-8023 Zürich,
efterfølgende kaldt “suissetec”.

Zentralverband Sanitär Heizung Klima (ZVSHK), Bundesindustrieverband Technische Gebäudeausrüstung e. V. (BTGA), Verband Deutscher Kälte-Klima-Fachbetriebe e. V. (VDKF) og Schweizerisch-Liechtensteinischer Gebäudetechnikverband (suissetec) har i håndværkets og industriens interesse hver med firmaet REMS GmbH & Co KG (REMS) for radial-pressværktøjer

- hånd-radialpresse REMS Eco-Press
- akku-radialpresse REMS Mini-Press ACC
- akku-radialpresse REMS Mini-Press 22 V ACC
- akku-radialpresse REMS Mini-Press S 22 V ACC
- elektrisk radialpresse REMS Power-Press SE
- elektrohydraulisk radialpresse REMS Power-Press
- elektrohydraulisk radialpresse REMS Power-Press ACC
- elektrohydraulisk radialpresse REMS Power-Press XL ACC
- akku-radialpresse REMS Akku-Press
- akku-radialpresse REMS Akku-Press ACC
- akku-radialpresse REMS Akku-Press 22 V ACC
- akku-radialpresse REMS Akku-Press XL 45 kN 22 V ACC
- REMS presstænger
- REMS pressringe
- REMS presstænger Mini

Dermed er REMS den første systemuafhængige maskin- og værktøjsproducent, der har indgået aftale om erstatningsansvar for pressværktøjer. Indgåelsen af aftalen er sket på baggrund af et vellykket kollegialt samarbejde mellem REMS og håndværkerne og industrien samt deres organisationer.

Berettiget til ydelser ifølge aftalen med ZVSHK er alle selvstændige håndværkere/håndværkerfirmaer, der er opført i håndværksregistret (efterfølgende kaldet SHK), hvis de på det tidspunkt, hvor skaden indtræder, er medlem af det håndværkerlaug i VVS-branchen, som deres virksomhed hører ind under, og hvis dette håndværkerlaug tilhører et landsforbund, der er tilsluttet ZVSHK.

Berettiget til ydelser af aftalen med BTGA er alle virksomheder inden for bygningsteknik (i det følgende kaldet “TGA-virksomheder”), såfremt de på tidspunktet for skadestilfældet er medlem af den for deres firmasæde ansvarlige Bundesindustrieverband Technische Gebäudeausrüstung og således middelbart medlem af BTGA eller umiddelbart medlem af BTGA.

Berettiget til ydelser ifølge aftalen med VDKF er alle selvstændige, autoriserede køle-håndværkerfirmaer, der er opført i håndværksregisteret (efterfølgende kaldt autoriserede køle-klima firmaer), hvis de på det tidspunkt skaden indtræder, er medlem af VDKF.

Berettiget til ydelser ifølge denne aftale med suissetec er alle selvstændige håndværkere/håndværkerfirmaer, som er medlem (efterfølgende kaldt „TGA-medlemmer“), hvis de på det tidspunkt skaden indtræder, er medlem af suissetec.

Hvis der i de nævnte pressværktøjer optræder en konstruktions-, fabrikations-, eller materialefejl, hvis der er fejl i betjeningsvejledningerne, og der derfor opstår en skade hos ordregiver, som SHK-virksomhederne, autoriseret køle-klima virksomhederne eller TGA-virksomhederne står inde for, hæfter REMS uafhængigt af de juridiske bestemmelser yderligere for følgerne af utætheder i henhold til bestemmelserne i denne aftale om erstatningsansvar.

Aftalen om erstatningsansvar gælder lige meget, hvilket pressfitting-system der presses med REMS Radial-pressværktøjerne. Den aktuelle stand af egentheden for REMS pressværktøjerr til pressfitting-systemer kan down-loades på internettet: www.rems.de → Downloads → Produktkataloger → REMS katalog.

For yderligere informationer kontakt venligst
REMS Scandinavia A/S: **torben.kristiansen@rems.de**



Tysk kvalitetsprodukt

Pålidelig og sikker: Allerede i 2000 indgik REMS som den første systemuafhængige maskin- og værktøjsproducent aftaler om erstatningsansvar for presseværktøj.

ZVSHK

BTGA

suissetec

VDKF

REMS gevindklippetænger M

Tilbehør til REMS radialpresser (undtagen REMS Mini-Press) og egnede radialpresser af andre fabrikater

Gevindklippetænger M til høj belastning af smedet og særligt hærdet specialstål til klipning af gevindstænger.

Stål, rustfrit stål
til soliditetsklasse 4.8 (400 N/mm²) M 6 – M 12









REMS gevindklippetang M – klipning af gevindstænger.

Produceret af smedet og særlig hærdet specialstål.

Gevindklippeindsatser, der kan vendes, giver dobbelt levetid.

Gevindklippeindsatse M med gevindkontur, særdeles præcist indarbejdet på CNC-bearbejdningscentre til at føre gevindstangen nøjagtigt under klipningen. Tangdele, gevindklippeindsatse og specielt udlagte og hærdede skærekanter, præcist fremstillet. Praktisk talt uden grat.

Gevindstangen kan efter klipning skrues ind i rørspændebåndet eller i møtrikken på klippestedet uden efterbearbejdelse.

Gevindklippetang udformet som presstang **(patent EP 1 459 825, patent US 7,284,330).** Drives af alle REMS radialpresser (undtagen REMS Mini-Press ACC, REMS Mini-Press 22 V ACC og REMS Mini-Press S 22 V ACC) og egnede radialpresser af andre fabrikater. Alle gevindklippetænger M, der er mærket med * har en yderligere monteringsmulighed **(patent DE 101 01 440, patent EP 1 223 008, patent US 6,739,172)** til manuel drift med hånd-radialpresse REMS Eco-Press.

Tysk kvalitetsprodukt



Patent DE 101 01 440
Patent EP 1 223 008
Patent US 6,739,172
Patent EP 1 459 825
Patent US 7,284,330

Leveringen omfatter

REMS Gevindklippetang M. Gevindklippetang med 1 par vendbare gevindklippeindsatse til stål, rustfrit stål, M 6 – M 12. I karton.

Beskrivelse	til gevindstænger	Art.-nr.	
REMS Gevindklippetang M 6*	M 6	571890	
REMS Gevindklippetang M 8*	M 8	571895	
REMS Gevindklippetang M 10	M 10	571865	
REMS Gevindklippetang M 12	M 12	571870	

Tilbehør

Beskrivelse	til gevindstænger	Art.-nr.	
Gevindklippeindsatse M 6, par	M 6	571891	
Gevindklippeindsatse M 8, par	M 8	571896	
Gevindklippeindsatse M 10, par	M 10	571866	
Gevindklippeindsatse M 12, par	M 12	571871	
Stålkasse med indlæg til 6 gevindklippetænger/ presstænger og rum til rørskærer op til 42 mm.		570295 R	





REMS kabelsaks

Tilbehør til REMS radialpresser (undtagen REMS Mini-Press) og egnede radialpresser af andre fabrikater

Højbelastbar kabelsaks produceret af smedet og specielt hærdet specialstål til klipning af elektriske kabler

Elektrisk kabel ≤ 300 mm² (Ø 30 mm)





Tysk kvalitetsprodukt

REMS kabelsaks – Elektriske kabler klippes nemt.

Produceret af smedet og særlig hærdet specialstål.

Udskiftelige kabelskær produceret på CNC-bearbejdningscentre. Målnøjagtig skæregeometri med høj standtid. Stort klippe-område

Drift med elektriske REMS radialpressmaskiner (undtagen REMS Mini-Press ACC, REMS Mini-Press 22 V ACC og REMS Mini-Press S 22 V ACC) og med andre, egnede radialpressmaskiner af andre fabrikater.



Leveringen omfatter

REMS kabelsaks. Kabelsaks med 2 stk. udskiftelige kabelskær til elektriske kabler ≤ 300 mm² (Ø 30 mm). I karton.

	Art.-nr.	
	571887	

Tilbehør

Beskrivelse	Art.-nr.	
Kabelskær, pakke à 2 stk.	571889 R02	





Axialpress

	**Akku-axialpresse 30 22 V** **Presshoveder**	**198**
	**Hånd-axialpresse**	**199**
	**Akku-axialpresse 25 22 V** **Akku-axialpresse 25 L 22 V**	**200**
	**Presshoveder**	**202**

REMS Ax-Press 30 22 V

Elektrohydraulisk akku-axialpresse

Kompakt, brugervenligt elektroværktøj til fremstilling af trykhylster-samlinger med trykbøsning. For håndværk og industri. Til byggeplads og værksted. Li-Ion 22 V Technology. Til akku- og netdrift.

Axial-pressning Ø 12 – 32 mm

REMS Ax-Press 30 22 V – bomstærk op til Ø 32 mm. Super let, super lille, super praktisk, super hurtig. Akku Li-Ion 21,6 V, 1,5 Ah til ca. 130 presninger Georg Fischer pfci ALUPEX-EXPRESS Ø 16 mm pr. akkuladning.

Presshoveder til alle gængse systemer

Komplet sortiment af REMS presshoveder til alle gængse trykhylster-systemer med trykbøsning. Højtbelastelige presshoveder af smedet og særligt hærdet specialstål. REMS presshoveder er systemspecifike og i henhold til kravene til de respektive trykhylster-systemer. Derfor perfekt, systemkonform, sikker pressning.

Konstruktionsmåde

Kompakt, brugervenlig og let. Maskinen med akku vejer kun 4,6 kg. En pressanordning, der er positioneret lodret i forhold til maskinen, har optagelse til presshovederne **(patent US 6, 415, 641)**. Kan bruges overalt, i fri hånd, over hovedhøjde, på trange steder. Optimal vægtfordeling til enhånds-betjening. Maskine med isatte presshoveder og batteri kan stå oprejst, klar til brug. Ergonomisk formet maskinhus med softgrip. LED-arbejdslampe til oplysning af arbejdsstedet. Presshoveder udskiftes hurtigt uden brug af værktøj. Fjederanordningen bevirker, at presshovederne sidder sikkert.

Drift

Høj pressekraft til superhurtig, korrekt presning f.eks. Ø 26 mm på kun 5 s. Presskraft 30 kN. Effektivt elektrohydraulisk drev med trækstærk batterimotor 21,6 V, 380 W udgangseffekt, robust planetgear, excentrisk stempelpumpe og kompakt høj-effektivt hydrauliksystem. Sikkerhedskontakt.

Batteri- eller netdrift

Li-Ion 22 V Technology. Ekstremt højt belastbare akkuer Li-Ion 21,6 V med 1,5, 2,5, 5,0 eller 9,0 Ah kapacitet for lang driftstid. Let og effektiv. Akku Li-Ion 21,6 V, 1,5 Ah til ca. 130 presninger, 2,5 Ah til ca. 220 presninger, 5,0 Ah til ca. 430 presninger, 9,0 Ah til ca. 780 presninger Georg Fischer pfci ALUPEX-EXPRESS Ø 16 mm pr. akkuladning. Trindelt ladetilstandsvisning med farvet LED. Arbejdstemperaturområde –10 til 60 °C. Ingen memoryeffekt for maksimal akkueffekt. Hurtiglader Li-Ion 230 V, 50 – 60 Hz, 70 W. Hurtiglader Li-Ion 230 V, 50 – 60 Hz, 300 W, for kortere opladningstider, som tilbehør. Strømforsyning 230 V/21,6 V, 15 A, til netdrift 230 V i stedet for genopladeligt akku Li-Ion 21,6 V, som tilbehør.



fx.
Brasstech,
General Fittings,
Georg Fischer pfci

Patent
US 6,415,641

Tysk kvalitetsprodukt

Tested by electrosuisse



Info



Leveringen omfatter

REMS Ax-Press 30 22 V Basic-Pack. Akku-axialpresse til fremstilling af trykhylster-samlinger med trykbøsning, Ø 12–32 mm. Elektrohydraulisk drev med trækstærk batterimotor 21,6 V, 380 W, robust planetgear, excentrisk stempelpumpe og høj-effektivt hydrauliksystem, sikkerhedskontakt. LED-arbejdslampe. Akku Li-Ion 21,6 V, 1,5 Ah, hurtiglader Li-Ion 230 V, 50–60 Hz, 70 W. I stabil stålkasse.

	Art.-nr.	
	573018 R220	

Tilbehør

Beskrivelse	Art.-nr.	
REMS Ax-Press 30 22 V maskine, uden akku	573008 R22	
Akku Li-Ion 21,6 V, 1,5 Ah	571570 R22	
Akku Li-Ion 21,6 V, 2,5 Ah	571571 R22	
Akku Li-Ion 21,6 V, 5,0 Ah	571581 R22	
Akku Li-Ion 21,6 V, 9,0 Ah	571583 R22	
Hurtiglader Li-Ion 230 V, 50 – 60 Hz, 90 W	571585 R220	
Hurtiglader Li-Ion 230 V, 50 – 60 Hz, 300 W	571587 R220	
Strømforsyning 230 V/21,6 V, 15 A, til netdrift 230 V i stedet for akku Li-Ion 14,4 V	571567 R220	
Stålkasse med indlæg	573282 R	



REMS presshoveder

Trykhylster-system	Presshoved	Art.-nr.	
Brasstech Raptor/ Metalpex/ Raptor 2/ MULTItermoSAN	ME 14, pakke à 2 stk.	573100	
	ME 16, pakke à 2 stk.	573102	
	ME 20, pakke à 2 stk.	573106	
	ME 26, pakke à 2 stk.	573108	
	ME 32, pakke à 2 stk.	573110	
General Fittings Serie 5400	ME 14, pakke à 2 stk.	573100	
	ME 16, pakke à 2 stk.	573102	
	ME 20, pakke à 2 stk.	573106	
	ME 26, pakke à 2 stk.	573108	
	ME 32, pakke à 2 stk.	573110	

REMS presshoveder

Trykhylster-system	Presshoved	Art.-nr.	
Georg Fischer pfci ALUPEX-EXPRESS/ Alupex Gas System	ME 16, pakke à 2 stk.	573102	
	ME 20, pakke à 2 stk.	573106	
	ME 26, pakke à 2 stk.	573108	
	ME 32, pakke à 2 stk.	573110	
Logstor	ME 16, pakke à 2 stk.	573102	
	LR 20, pakke à 2 stk.	573430	
	LR 22, pakke à 2 stk.	573432	
	LR 25, pakke à 2 stk.	573434	
	LR 28, pakke à 2 stk.	573436	
	LR 32, pakke à 2 stk.	573438	

REMS Ax-Press HK / H

Enhånds-axialpresse / Hånd-axialpresse

Universal- hånd-axialpresse til fremstilling af trykhylster-samlinger.

Axial-pressning Ø 12 – 32 mm

REMS Ax-Press HK – universel indtil Ø 22 mm. Super lille, super let, super handy. Kun 1,1 kg.

REMS Ax-Press H – universel indtil Ø 32 mm. Handy og let. Kun 1,4 kg.

Komplet sortiment REMS presshoveder, der udskiftes hurtigt.

Systemfordel

Kun **én** slags presshoveder til REMS Ax-Press HK, REMS Ax-Press H, REMS Ax-Press 25 22 V ACC, REMS Ax-Press 25 L 22 V ACC. Derfor nem, prisgunstig lagerføring.

Presshoveder

Komplet sortiment REMS presshoveder til alle almindelige trykhylster-systemer (side 202 – 203). Efter ønske REMS presshoveder med fjederanordning til optagelse af gængse press-indsatser. Presshoveder til høj belastning, af smedet og særlig hærdet specialstål. REMS presshoveder er systemspecifikke og lever op til kravene i trykhylster-systemerne. Derved sikres perfekt, systemkonform, sikker pressning.

Dobbelt-presshoveder

REMS dobbelt-presshoveder med hver to optagelser, som går over i hinanden, til rørforbindelser med forskellige dimensioner **(patent DE er anmeldt)** (side 202). Ingen udskiftning af presshovederne. Supernemt, sparer tid.

Konstruktionsmåde

Kompakt og byggepladsvenlig. Brugervenlig og let. Håndført REMS Ax-Press HK kun 1,1 kg. Håndført REMS Ax-Press H kun 1,4 kg. Kan derfor bruges overalt, i fri hånd og også på snæver plads. 66 mm vandring. Lynfremføring og lyntilbageløb gør den nem og hurtig at arbejde med. Valgfri position af presshoved **(patent ES 2 273 563, patent FR 05 03513, patent DE ansøgt)** til presning af trykhylster-samlinger med spændeafstand ≤ 161 mm i én arbejdsgang og til dobbeltpresninger. Presshoveder og pressindsatse kan hurtigt skiftes uden værktøj. Presshoveder og pressindsatse sidder sikkert pga. fjederstop. REMS Ax-Press H med overbelastningsbeskyttelse.

Expandering

Forskellige rørexpandere og komplet sortiment REMS expanderhoveder til alle gængse trykbøsnings-systemer (side 207 – 211).

Patent ES 2 273 563
Patent FR 05 03513
Patent DE er anmeldt



fx.
AC-FIX,
aquatherm,
BARBI,
BRASELI,
Brass & Fittings,
COMAP,
EUROP'FLUIDES,
Fittings Estándar,
ISOLTUBEX,
PB TUB,
PLÁSTICOS FERRO,
REVI,
RIQUIER,
TECE,
TIEMME,
VELTA









Tysk kvalitetsprodukt

Leveringen omfatter

REMS Ax-Press HK håndværktøj. Enhånds-axialpresse til fremstilling af trykhylstersamlinger Ø 12–22 mm. 66 mm vandring. Med lynfremføring og lyntilbageløb. Til drift af REMS presshoveder. I karton.

	Art.-nr.	
	574302R	





Info

Leveringen omfatter

REMS Ax-Press H håndværktøj. Hånd-axialpresse til fremstilling af trykhylstersamlinger Ø 12–32 mm. 66 mm vandring. Med lynfremføring og lyntilbageløb. Til drift af REMS presshoveder. I karton.

	Art.-nr.	
	574300RX	

Tilbehør

Beskrivelse	Art.-nr.	
REMS presshoveder se side 202 – 203.		
Taske til håndført værktøj REMS Ax-Press HK/H og presshoveder	574437R	
Kuffert med indlæg til REMS Ax-Press HK og presshoveder	574352R	







REMS Ax-Press 25 22 V ACC
REMS Ax-Press 25 L 22 V ACC

Elektrohydraulisk akku-axialpresse
med automatisk tilbageløb

Kompakt, handy elværktøj med automatisk returløb til fremstilling af trykhylster-samlinger. Li-Ion 22 V Technology. Til akku- og netdrift. For håndværk og industri. Til byggeplads og værksted.

Axial-pressning Ø 12 – 40 mm

REMS Ax-Press 25 22 V ACC – universel indtil Ø 40 mm. Superlet, superbrugervenlig. Lynhurtig. Med automatisk tilbageløb. Optimal vægtfordeling til enhåndsbetjening. Drejeligt hoved. Akku Li-Ion 21,6 V, 1,5 Ah til ca. 300 presninger REHAU RAUTITIAN PX Ø 16 mm pr. akkuladning.

Komplet sortiment REMS presshoveder, der udskiftes hurtigt.

Systemfordel
Kun **én** slags presshoveder til REMS Ax-Press HK, REMS Ax-Press H, REMS Ax-Press 25 22 V ACC, REMS Ax-Press 25 L 22 V ACC. Derfor nem, prisgunstig lagerføring.

Presshoveder til alle gængse systemer
Komplet sortiment REMS presshoveder til alle almindelige trykhylster-systemer. (se side 202 – 203). Efter ønske REMS presshoveder med fjederanordning til optagelse af gængse pressindsatser. Presshoveder til høj belastning, af smedet og særlig hærdet specialstål. REMS presshoveder er systemspecifikke og lever op til kravene i trykhylster-systemerne. Derved sikres perfekt, systemkonform, sikker pressning.

Dobbelt-presshoveder
REMS dobbelt-presshoveder med hver to optagelser, som går over i hinanden, til rørforbindelser med forskellige dimensioner **(patent DE er anmeldt)** (side 202). Ingen udskiftning af presshovederne. Supernemt, sparer tid.

Konstruktionsmåde
Super let, super lille, super handy. Maskine REMS Ax-Press 25 22 V ACC med akku kun 3,0 kg og kun 28 cm lang. Maskine REMS Ax-Press 25 L 22 V ACC med akku kun 3,2 kg og kun 31 cm lang. REMS Ax-Press 25 22 V ACC og REMS Ax-Press 25 L 22 V ACC hver med 40 mm vandring. REMS Ax-Press 25 22 V ACC med fast presshovedposition til presning af trykhylster-samlinger med spændeafstand ≤ 82 mm i én arbejdsgang. REMS Ax-Press 25 L 22 V ACC med indstillelig presshovedposition til presning af trykhylster-samlinger med spændeafstand ≤ 116 mm i én arbejdsgang. Kan derfor bruges overalt, i fri hånd, over hovedet og på snævre steder. Optimal vægtfordeling for enhåndsbetjening. Ergonomisk udformet kabinet med gribefordybninger. LED-arbejdslampe til oplysning af arbejdsstedet. Drejelig pressanordning gør det muligt også at arbejde på svært tilgængelige steder. Presshoveder udskiftes hurtigt uden brug af værktøj. Fjederanordningen bevirker, at presshovederne sidder sikkert.

Drift
Høj presskraft til lynhurtig, perfekt pressning. Presskraft REMS Ax-Press 25 22 V 20 kN, presskraft REMS Ax-Press 25 L 22 V 13 kN. Effektivt elektrohydraulisk drev med automatisk tilbageløb (ACC), med trækstærk batterimotor 21,6 V, 380 W udgangseffekt, robust planetgear, excentrisk stempelpumpe og kompakt høj-effektivt hydrauliksystem. Sikkerhedskontakt.

Batteri- eller netdrift
Li-Ion 22 V Technology. Ekstremt højt belastbare akkuer Li-Ion 21,6 V med 1,5, 2,5, 5,0 eller 9,0 Ah kapacitet for lang driftstid. Let og effektiv. Akku Li-Ion 21,6 V, 1,5 Ah til ca. 300 presninger, 2,5 Ah til ca. 500 presninger, 5,0 Ah til ca. 1000 presninger, 9,0 Ah til ca. 1800 presninger REHAU RAUTITIAN PX Ø 16 mm pr. akkuladning. Trindelt ladetilstandsvisning med farvet LED. Arbejdstemperaturområde –10 til 60 °C. Ingen memoryeffekt for maksimal akkueffekt. Hurtiglader Li-Ion 230 V, 50 – 60 Hz, 70 W. Hurtiglader Li-Ion 230 V, 50 – 60 Hz, 300 W, for kortere opladningstider, som tilbehør. Strømforsyning 230 V/21,6 V, 15 A, til netdrift 230 V i stedet for genopladeligt akku Li-Ion 21,6 V, som tilbehør.

Expandering
Forskellige rørudvidere og komplet sortiment REMS udvidelseshoveder til alle gængse trykbøsnings-systemer (se side 207 – 211).



ACC
Automatic Circuit Control
Med automatisk tilbageløb og kontrol af ladetilstanden

fx.
aquatherm,
General Fittings,
IVT,
REHAU,
REVEL,
Seppelfricke,
TECE,
TIEMME,
Würth



ACC
Automatic Circuit Control
Med automatisk tilbageløb og kontrol af ladetilstanden

fx.
AC-FIX,
BARBI,
BRASELI,
Brass & Fittings,
EUROP´FLUIDES,
Fittings Estándar,
ISOLTUBEX,
PLÁSTICOS FERRO,
Velta

Tested by electrosuisse

Tysk kvalitetsprodukt

LEO

Info



Leveringen omfatter

REMS Ax-Press 25 22 V ACC Basic-Pack. Akku-axialpresse til fremstilling af trykhylster-samlinger Ø 12–32 mm. 40 mm vandring, til at presse trykhylster-samlinger med en spændeafstand ≤ 82 mm. Til drift af REMS presshoveder. Elektrohydraulisk drev med trækstærk batterimotor 21,6 V, 380 W, robust planetgear, excentrisk stempelpumpe og høj-effektivt hydrauliksystem, sikkerheds-kontakt, drejeligt hoved. LED-arbejdslampe. Akku Li-Ion 21,6 V, 1,5 Ah, hurtig-lader Li-Ion 230 V, 50–60 Hz, 70 W. Uden preshoveder. I stabil stålkasse.

	Art.-nr.	
	573022 R220	

Andre netspændinger på forespørgsel.



Leveringen omfatter

REMS Ax-Press 25 L 22 V ACC Basic-Pack. Akku-axialpresse til fremstilling af trykhylster-samlinger Ø 12–32 mm. 40 mm vandring, til at presse trykhylster-samlinger med en spændeafstand ≤ 116 mm. Til drift af REMS presshoveder. Elektrohydraulisk drev med trækstærk batterimotor 21,6 V, 380 W, robust planetgear, excentrisk stempelpumpe og høj-effektivt hydrauliksystem, sikkerheds-kontakt, drejeligt hoved. LED-arbejdslampe. Akku Li-Ion 21,6 V, 1,5 Ah, hurtig-lader Li-Ion 230 V, 50–60 Hz, 70 W. Uden preshoveder. I stabil stålkasse.

	Art.-nr.	
	573023 R220	

Andre netspændinger på forespørgsel.



Tilbehør

Beskrivelse	Art.-nr.	
Presshoveder se side 202 – 203.		
REMS Ax-Press 25 22 V ACC maskine, uden akku	573020 R22	
REMS Ax-Press 25 L 22 V ACC maskine, uden akku	573021 R22	
Akku Li-Ion 21,6 V, 1,5 Ah	571570 R22	
Akku Li-Ion 21,6 V, 2,5 Ah	571571 R22	
Akku Li-Ion 21,6 V, 5,0 Ah	571581 R22	
Akku Li-Ion 21,6 V, 9,0 Ah	571583 R22	
Hurtiglader Li-Ion 230 V, 50 – 60 Hz, 90 W	571585 R220	
Hurtiglader Li-Ion 230 V, 50 – 60 Hz, 300 W	571587 R220	
Strømforsyning 230 V/21,6 V, 15 A, til netdrift 230 V i stedet for akku Li-Ion 14,4 V	571567 R220	
Stålkasse med indlæg	578290 R	



REMS presshoveder

Tilbehør til REMS Ax-Press HK, REMS Ax-Press H,
REMS Ax-Press 25 22 V ACC, REMS Ax-Press 25 L 22 V ACC



REMS presshoveder med fjederanordning til standard pressindsatse

Beskrivelse	Anvendelse
Presshoved Basic 20, pakke à 2 stk.	til rørsamling 20 mm og til gængse pressindsatser udvendig Ø 20 mm
Presshoved Basic 25, pakke à 2 stk.	til rørsamling 25 mm og til gængse pressindsatser udvendig Ø 25 mm
Presshoved Basic 32, pakke à 2 stk.	til rørsamling 32 mm og til gængse pressindsatser udvendig Ø 32 mm



REMS dobbelt-presshoveder

Beskrivelse	Anvendelse
Dobbelt-presshoveder RH 16/20, sæt à 2	til rørsamling 16 og 20 mm



REMS presshoved til T-stykker, vinkel, fordeler, overgangsstykker

Beskrivelse	Anvendelse
Presshoved UNI T/L (stk.)	til T-stykker, vinkler, fordelere i kombination med et yderligere presshoved; til overgangsstykker, i kombination med bolt



REMS bolt til overgangsstykker

Beskrivelse	til overgangsstykker Tomme	Art.-nr.	
Bolte ⅜"	⅜	573647 R	
Bolte ½"	½	573648 R	
Bolte ¾"	¾	573649 R	

Normale standard presshoveder:

T-stykker og vinkler

Dm 16

Dm 20

Dm 22

Dm 25

Dm 32







Patent DE er anmeldt















REMS presshoveder

Tilbehør til REMS Ax-Press HK, REMS Ax-Press H,
REMS Ax-Press 25 22 V ACC, REMS Ax-Press 25 L 22 V ACC

Udvælg selv presshovederne!

Find det ønskede trykhylster-system i den nedenstående tabel, og udvælg derefter de presshoveder, du har brug for.

Højt belastbare presshoveder af smedet og særligt hærdet specialstål. REMS presshovederne er systemspecifike og i henhold til kravene til de respektive trykhylster-systemer. Derfor perfekt, systemkonform, sikker pressning. Drevet af REMS axialpresser.

Tysk kvalitetsprodukt



Presshoveder Uni



Presshoved UNI T/L



Presshoveder Basic til pressindsatser

Trykhylster-system	Presshoved mm	Antal presshoveder	passer til REMS Ax-Press HK[1]	H	25	25 L	Art.-nr.
AC-FIX (Global Piping System)	UNI 12	2	•	•		•	573630
	UNI 16	2	•	•		•	573632
	UNI 20	2	•	•		•	573636
	UNI 25	2		•		•	573640
	UNI 32	2		•		•	573644
	UNI T/L**	1	•	•		•	573646 R
	Basic 20*	2	•	•		•	573624
	Basic 25*	2	•	•		•	573616
	Basic 32*	2	•	•		•	573628
aquatherm	AT 16	2	•	•	•		573120
	AT 20	2	•	•	•		573122
	AT 25	2	•	•	•		573124
	AT 32	2	•	•	•		573126
	AT 40	2	•	•	•		573128
BARBI GLADIATOR (Industrial Blansol)	UNI 18	2		•		•	573634
	UNI 22	2		•		•	573638
	UNI 26	2		•		•	573642
	UNI 32	2		•		•	573644
	UNI 40	2				•	573652
	UNI T/L**	1		•		•	573646 R
	Basic 20*	2		•		•	573624
	Basic 25*	2		•		•	573616
	Basic 32*	2		•		•	573628
BARBI RETICULADO (Industrial Blansol)	UNI 12	2	•	•		•	573630
	UNI 16	2	•	•		•	573632
	UNI 20	2	•	•		•	573636
	UNI 25	2		•		•	573640
	UNI 32	2		•		•	573644
	UNI 40	2				•	573652
	UNI T/L**	1	•	•		•	573646 R
	Basic 20*	2	•	•		•	573624
	Basic 25*	2	•	•		•	573616
	Basic 32*	2		•		•	573628
BRASELI	UNI 12	2	•	•		•	573630
	UNI 16	2	•	•		•	573632
	UNI 20	2	•	•		•	573636
	UNI 25	2		•		•	573640
	UNI 32	2		•		•	573644
	UNI T/L**	1	•	•		•	573646 R
	Basic 20*	2	•	•		•	573624
	Basic 25*	2	•	•		•	573616
	Basic 32*	2	•	•		•	573628
Brass & Fittings PRESSMAN PowerFit	UNI 16	2	•	•		•	573632
	UNI 20	2	•	•		•	573636
	UNI 25	2		•		•	573640
	UNI 32	2		•		•	573644
	UNI T/L**	1	•	•		•	573646 R
	Basic 20*	2	•	•		•	573624
	Basic 25*	2	•	•		•	573616
	Basic 32*	2	•	•		•	573628
COMAP PEXY	UNI 12	2	•	•			573630
	UNI 16	2	•	•			573632
	UNI 20	2	•	•			573636
	UNI 25	2		•			573640
	UNI 32	2		•			573644
	UNI T/L**	1	•	•			573646 R
	Basic 25*	2	•	•			573616
	Basic 32*	2	•	•			573628
EUROP´FLUIDES HYDROFLUIDES	UNI 12	2	•	•		•	573630
	UNI 16	2	•	•		•	573632
	UNI 20	2	•	•		•	573636
	UNI 25	2		•		•	573640
	UNI 32	2		•		•	573644
	UNI T/L**	1	•	•		•	573646 R
	Basic 25*	2	•	•		•	573616
	Basic 32*	2	•	•		•	573628
Fittings Estándar	UNI 12	2	•	•		•	573630
	UNI 16	2	•	•		•	573632
	UNI 20	2	•	•		•	573636
	UNI 25	2		•		•	573640
	UNI 32	2		•		•	573644
	UNI T/L**	1	•	•		•	573646 R
	Basic 20*	2	•	•		•	573624
	Basic 25*	2	•	•		•	573616
	Basic 32*	2	•	•		•	573628
General Fittings Serie 3400 PEX Gold-Fix	RE 16	2			•		573160
	RE 20	2			•		573162
	RE 25	2			•		573172
	RE 32	2			•		573178
	RO 16	2			•		573184
	RO 20	2			•		573186
General Fittings Serie 3400 PEX/AL/PEX Gold-Fix	RE 16	2			•		573160
	RE 20	2			•		573162
	RE 25	2			•		573172
	RE 32	2			•		573178
	RO 16	2			•		573184
	RO 20	2			•		573186
General Fittings Serie 3700 PEX	TC 12/14/16	2			•		573360
	TC 18/20	2			•		573364
	TC 25	2			•		573367
	TC 32	2			•		573370
General Fittings Serie 3700 PEX/AL/PEX	TC 12/14/16	2			•		573360
	TC 18/20	2			•		573364
	TC 25	2			•		573367
	TC 32	2			•		573370
HERZ QUICK FIX	HC 16	2		•	•	•	573112
	HC 20	2		•	•	•	573114
	HC 26	2		•	•	•	573116
	HC 32	2		•	•	•	573118
IVT PRINETO	IV 16/17	3			•		573320
	IV 20/21	3			•		573325
	IV 25/26	3			•		573330
	IV 32/33	3			•		573335

Trykhylster-system	Presshoved mm	Antal presshoveder	passer til REMS Ax-Press HK[1]	H	25	25 L	Art.-nr.
ISOLTUBEX	UNI 12	2	•	•		•	573630
	UNI 16	2	•	•		•	573632
	UNI 20	2	•	•		•	573636
	UNI 25	2		•		•	573640
	UNI 32	2		•		•	573644
	UNI T/L**	1	•	•		•	573646 R
	Basic 20*	2	•	•		•	573624
	Basic 25*	2	•	•		•	573616
	Basic 32*	2	•	•		•	573628
ÖAG COMDURO	HC 16	2		•	•	•	573112
	HC 20	2		•	•	•	573114
	HC 26	2		•	•	•	573116
	HC 32	2		•	•	•	573118
PB TUB Sertigliss	UNI 12	2	•	•			573630
	UNI 16	2	•	•			573632
	UNI 20	2	•	•			573636
	UNI 25	2		•			573640
	UNI 32	2		•			573644
	UNI T/L**	1	•	•			573646 R
	Basic 25*	2	•	•			573616
	Basic 32*	2	•	•			573628
PLÁSTICOS FERRO FERROPLAST	UNI 16	2	•	•		•	573632
	UNI 20	2	•	•		•	573636
	UNI 25	2		•		•	573640
	UNI 32	2		•		•	573644
	UNI T/L**	1	•	•		•	573646 R
	Basic 20*	2	•	•		•	573624
	Basic 25*	2	•	•		•	573616
	Basic 32*	2	•	•		•	573628
PLUMBING PLUS EZIPEX Sleeve Water (AUS)	RH 16 L	2			•		573150
	RH 20 L	2			•		573152
	RH 16/20 L	2			•		573158
	RH 25	2			•		573154
	RH 32	2			•		573156
PLUMBING PLUS EZIPEX Sleeve Gas (AUS)	RH 16 L	2			•		573150
	RH 20 L	2			•		573152
	RH 16/20 L	2			•		573158
	RH 25	2			•		573154
	RH 32	2			•		573156
REHAU RAUTHERM SDR 11 LX	RH 12	2			•		573164
	RH 16	2			•		573166
	RH 20	2			•		573170
	RH 25	2			•		573154
	RH 32	2			•		573156
REHAU RAUTHERM S (REHAU HAS)	RH 17	2			•		573168
	RH 20	2			•		573170
	RH 25	2			•		573154
	RH 32	2			•		573156
REHAU RAUTITAN PX/MX/SX/RX/ gas/sprinkler	RE 16	2			•		573160
	RE 20	2			•		573162
	RE 25	2			•		573172
	RE 32	2			•		573178
	RE 40	2			•		573176
REHAU (GBR) EVERLOC	RH 16	2			•		573166
	RH 20	2			•		573170
	RH 25	2			•		573154
	RH 32	2			•		573156
REVEL-PEX	RV 16	2	•	•	•		573400
	RV 20	2	•	•	•		573402
	RV 25	2	•	•	•		573404
	RV 32	2			•		573406
REVI REVIUNI	TC 12/14/16	2		•			573360
	TC 18/20	2		•			573364
	TC 25	2		•			573367
	TC 32	2		•			573370
REVI REVITERM	TC 12/14/16	2		•			573360
Riquier à glissement	UNI 12	2	•	•			573630
	UNI 16	2	•	•			573632
	UNI 20	2	•	•			573636
	UNI 25	2		•			573640
	UNI 32	2		•			573644
	UNI T/L**	1	•	•			573646 R
	Basic 25*	2	•	•			573616
Seppelfricke SD Sistemi Italia Sylver	RE 16	2			•		573160
	RE 20	2			•		573162
	RE 25	2			•		573172
	RE 32	2			•		573178
	RO 16	2			•		573184
	RO 20	2			•		573186
Seppelfricke SD Sistemi Italia Neroflex	RE 16	2			•		573160
	RE 20	2			•		573162
	RE 25	2			•		573172
	RE 32	2			•		573178
	RO 16	2			•		573184
	RO 20	2			•		573186
TECE TECEflex	TC 12/14/16	2	•	•	•		573360
	TC 18/20	2	•	•	•		573364
	TC 25	2		•	•		573367
	TC 32	2		•	•		573370
TIEMME Assialpex	IV 16/17	3		•	•		573320
	IV 20/21	3		•	•		573325
	IV 25/26	3		•	•		573330
	IV 32/33	3			•		573335
TradePex Sleeve	RH 16 L	2			•		573150
	RH 20 L	2			•		573152
	RH 16/20 L	2			•		573158
	RH 25	2			•		573154
	RH 32	2			•		573156
Velta Eurojauge	UNI 12	2	•	•		•	573630
	UNI 16	2	•	•		•	573632
	UNI 20	2	•	•		•	573636
	UNI 25	2		•		•	573640
	UNI T/L**	1	•	•		•	573646 R
	Basic 25*	2	•	•		•	573616
Würth PRINETO	IV 16/17	3			•		573320
	IV 20/21	3			•		573325
	IV 25/26	3			•		573330
	IV 32/33	3			•		573335

Trykhylster-systemer til gasinstallationer må kun presses med de presshoveder, der er markeret med gul i tabellen. Overhold national lovgivning.

Presshoveder til brug for yderligere trykhylster-systemer på forespørgsel.

[1] Til fremstilling af trykhylster-samlinger Ø 12 – 22 mm.

* **Presshoveder med fjederanordning**

Presshoved Basic 20 til rørsamling 20 mm og til gængse pressindsatser udvendig Ø 20 mm

Presshoved Basic 25 til rørsamling 25 mm og til gængse pressindsatser udvendig Ø 25 mm

Presshoved Basic 32 til rørsamling 32 mm og til gængse pressindsatser udvendig Ø 32 mm

** **Presshoved til T-stykker, vinkel, fordeler, overgangsstykker**

Presshoved UNI T/L til T-stykker, vinkler, fordelere i kombination med et yderligere presshoved; til overgangsstykker, i kombination med bolt, se side 202.



Expandering
Udhalsning

	Hånd-rørexpander Cu	206
	Expanderhoveder Cu	206
	Hånd-rørexpander	207
	Hånd-rørexpander P	207
	Akku-rørexpander Cu	208
	Akku-rørexpander P	208
	Akku-rørexpander P-CEF	208
	Elektrohydraulisk rørexpander P-CEF	210
	Expanderhoveder P Expanderhoveder P-CEF	211
	Hånd-rørudhalser	212
	Elektrisk rørudhalser Elektrisk rørexpander	213

REMS Ex-Press Cu

Hånd-rørexpander

Bedste kvalitetsværktøj til expandering og kalibrering af rør til rørinstallation uden fittings.	
Bløde kobberrør s ≤ 1,5 mm	Ø 8–42 mm Ø ⅜–1⅛"
Bløde aluminiumrør, bløde præcisionsstålrør s ≤ 1,2 mm	Ø 8–42 mm Ø ⅜–1⅛"
Bløde, rustfrie stålrør s ≤ 1 mm	Ø 8–42 mm Ø ⅜–1⅛"



Tysk kvalitetsprodukt

Info

REMS Ex-Press Cu – lav selv mufferne. 6-delt expanderdorn for ensartet rund expandering. Ekstra lang muffe iht. DVGW. Expanderhoveder med kalibrerings-ansats, passer også til andre fabrikater.

Økonomi

Rørinstallation uden fittings. Spar omkostningen til fittings, lager, afhentning. Spar lodning, loddemateriale og arbejdstid. Rørrester bliver til muffer.

Konstruktionsmåde

Robust kvalitetsværktøj. Vridningsstabil, kraftoverførende expandertang med ergonomisk udlagte håndgreb, til let expandering. 6-delt expanderdorn for ensartet rund expandering. Lang dornføring. Fjederbelastet tilbageførsel af dornen. Også til egnede expanderhoveder af andre fabrikater.

Expanderhoveder

Hurtig at udskifte. Extra lange segmenter giver extra lange muffer til perfekte rørsamlinger iflg. DVGW. Ansats på expanderhoved specielt til kalibrering af rørenderne.

Leveringen omfatter

REMS Ex-Press Cu sæt. Hånd-rørexpander Ø 8–42 mm, Ø ⅜–1⅛". Bløde kobberrør Ø 8–42 mm, Ø ⅜–1⅛", s ≤ 1,5 mm, bløde aluminiumrør og bløde præcisionsstålrør Ø 8–42 mm, Ø ⅜–1⅛", s ≤ 1,2 mm, bløde rustfri stålrør Ø 8–42 mm, Ø ⅜–1⅛", s ≤ 1 mm. Expandertang. Expanderhoveder valgfrit til rør i mm- eller tommemål. I stabil stålkasse.

Beskrivelse	Art.-nr.	
Sæt 12-15-18-22	150000R	
Sæt 12-15-22-28	150005R	
Sæt 15-18-22-28	150006R	
Sæt 12-15-18-22-28	150007R	
Sæt 12-14-16-18-22-28-32	150008R	
Sæt 12-14-16-18-22	150010R	
Sæt ⅜-½-⅝-¾-⅞-1⅛"	150017R	
Sæt ½-⅝-⅞-1⅛"	150018R	
Sæt ⅜-½-⅝-⅞"	150019R	
Sæt ⅜-½-⅝-¾-⅞-1"	150020R	



Tilbehør

Beskrivelse	Rør Ø mm/tomme	Art.-nr.	
Expanderhoved Cu (passer også til REMS Akku-Ex-Press Cu ACC og expanderhoveder af andre fabrikater)	8	150100R	
	10	150105R	
	12	150110R	
	14	150120R	
	15	150125R	
	16	150130R	
	18	150140R	
	20	150145R	
	22	150150R	
	24	150155R	
	25	150160R	
	26	150165R	
	28	150170R	
	30	150175R	
	32	150180R	
	34	150185R	
	35	150190R	
	36	150195R	
	40	150205R	
	42	150210R	
	⅜"	150220R	
	½"	150225R	
	⅝"	150230R	
	¾"	150235R	
	⅞"	150240R	
	1"	150245R	
	1⅛"	150250R	
Expandertang Cu (keglevinkel 18°)		150500R	
Stålkasse med indlæg		150600R	





REMS Ex-Press H

Hånd-rørexpander

Robust, kompakt kvalitetsværktøj til expandering af rør.
Til enhåndsbetjening.

PEX-rør serie S 5 efter ISO 4065 Ø 12–40 mm

REMS Ex-Press H – universel op til Ø 40 mm.

Robust, kompakt kvalitetsværktøj. Superlet, kun 0,7 kg.

Trindelte expanderdorner til expandering af forskellige rørdimensioner uden udskiftning af værktøj.

Vridfri, kraftoverførende expandertang for ubesværet expandering.
Til enhåndsbetjening.





Tysk kvalitetsprodukt

Leveringen omfatter

REMS Ex-Press H. Hånd-rørexpander til PEX-rør serie S 5 efter ISO 4065 Ø 12–40 mm. I karton.

	Art.-nr.	
	150550 R	

REMS Ex-Press P

Hånd-rørexpander

Gennemprøvet kvalitetsværktøj til expandering af rør.
Plastrør, plastrør med metallisk indlæg Ø 12–32 mm

REMS Ex-Press P – til rør-expandering. Kegleformet expanderdorn for ensartet centrisk expandering.

Konstruktionsmåde

Robust kvalitetsværktøj. Vridningsstabil, kraftoverførende expandertang med ergonomisk udlagte håndgreb, til let expandering. Kegleformet expanderdorn (keglevinkel 18°) for ensartet centrisk expandering. Lang dornføring, fjederbelastet tilbageførsel af dornen. Også til egnede expanderhoveder af andre fabrikater.

Expanderhoveder til alle gængse systemer

Komplet sortiment REMS expanderhoveder P til alle gængse trykhylster-systemer (se side 211). Hurtigudskiftelige uden brug af værktøj. REMS expanderhoveder P er systemspecifikke og er i overensstemmelse med foreskrifterne fra det respektive trykhylster-system. Dermed upåklagelige systemkonforme, præcise expanderinger.



Tysk kvalitetsprodukt

Info

fx.
aquatherm,
General Fittings,
IVT,
REHAU,
REVEL,
Seppelfricke,
TECE,
TIEMME,
Würth



Leveringen omfatter

REMS Ex-Press P sæt. Hånd-rørexpander til plastrør og plastrør med metallisk indlæg Ø 12–32 mm. Expandertang REMS Ex-Press P. Expanderhoveder P til rør i mm. I stabil stålkasse.

Beskrivelse	Trykhylster-system	Art.-nr.	
Set AT P 16-20-25	aquatherm SHT PB/PE-Rohre	150021 R	
Set AT V 16-20-25	aquatherm SHT Mehr-schicht-Metallverbundrohre	150033 R	
Set IV 16/17-20/21-25/26	IVT PRINETO, Würth PRI-NETO, TIEMME Assialpex	150026 R	
Set RH HAS 17-20-25	REHAU RAUTHERM S (REHAU HAS)	150027 R	
Set RH HIS 16-20-25	REHAU RAUTITAN flex/ gas flex/pink/his, General Fittings Serie 3400 PEX, REVEL, Seppelfricke SD Sistemi Italia Neroflex	150028 R	
Set RH MKV 16-20-25	REHAU RAUTITAN stabil/ gas stabil, General Fittings Serie 3400 PEX/AL/PEX, Seppelfricke SD Sistemi Italia Sylver	150022 R	
Set RH 16-20-25	REHAU RAUTHERM (série S 5), REHAU (GBR) EVERLOC	150029 R	
Set TC 16-18/20-25	TECE TECEflex, General Fittings Serie 3700 PEX / PEX/AL/PEX	150025 R	

Systembetingede og/eller nationale forskelle i godstykkelserne (s) på rørene skal iagttages ved udvælgelsen af expanderhoveder, se side 211.

Tilbehør

Beskrivelse	Art.-nr.	
Expanderhoveder P se side 211.		
Expandertang REMS Ex-Press P (keglevinkel 18°)	150510 R	
Stålkasse med indlæg	150600 R	





REMS Akku-Ex-Press 22 V ACC

Akku-rørexpander med automatisk tilbageløb

Kraftigt, handy el-værktøj med automatik returløb til hurtig, nem expandering af rør/ringe. Li-Ion 22 V Technology. Til batteri- eller netdrift. Til håndværk og industri. Til byggeplads og værksted.

Expander Cu
til montering af REMS expanderhoveder Cu og egnede expanderhoveder af andre fabrikater til:

Bløde kobberrør, s ≤ 1,5 mm	Ø 8 – 42 mm Ø ⅜ – 1¾"
Bløde aluminiumsrør, bløde præcisionsstålrør, s ≤ 1,2 mm	Ø 8 – 42 mm Ø ⅜ – 1¾"
Bløde rustfri stålrør, s ≤ 1 mm	Ø 8 – 42 mm Ø ⅜ – 1¾"

Expander P
til montering af REMS expanderhoveder P og egnede expanderhoveder af andre fabrikater til:

Plastrør, plastrør med metallisk indlæg	Ø 12 – 40 mm

Expander P-CEF
til montering af REMS expanderhoveder P-CEF og egnede expanderhoveder af andre fabrikater til:

Cold Expansion fittings af plast (P-CEF)	Ø 16 – 40 mm Ø ½ – 1½" s ≤ 4,95 mm



REMS Akku-Ex-Press Cu


REMS Akku-Ex-Press P


REMS Akku-Ex-Press P-CEF

REMS Akku-Ex-Press 22 V ACC – hurtig og nem elektrisk expandering op til Ø 42 mm. Med automatisk returløb. Konisk expanderdorn for ensartet centrisk expandering. For eksempel REMS Akku-Ex-Press Cu 22 V ACC med akku Li-Ion 21,6 V, 1,5 Ah til ca. 360 ekspanderinger blødt kobberrør 15 × 1 mm pr. akkuladning.

Systemfordel

Kun **en** drivmaskine, valgfrit med **Expander Cu** til montering af REMS expanderhoved Cu og egnede expanderhoveder af andre fabrikater, **Expander P** til montering af REMS expanderhoved P og egnede expanderhoveder af andre fabrikater, **Expander P-CEF** til montering af REMS expanderhoved P-CEF og egnede expanderhoveder af andre fabrikater.

Expanderhoveder til alle gængse systemer

Hurtig at skifte uden værktøj. Også til egnede expandertænger af andre fabrikater.
REMS expanderhoveder Cu (side 206) med ekstra lange segmenter giver ekstra lang muffe til korrekt rørforbindelse i henhold til DVGW. Indsats på expanderhoved specielt til kalibrering af rørender, som ikke er runde.
REMS expanderhoveder P (side 211) er systemspecifikke og lever op til kravene, der stilles til de pågældende trykhylster-systemer. Derfor perfekt systemkonform, sikker udvidelse.
REMS expanderhoveder P-CEF (side 211) er systemspecifikke og lever op til kravene, der stilles til de pågældende systemer. Automatisk udløbende, trinvis udvidelse indtil slutindstillingen nås, som er angivet af expanderhovedet.

Konstruktionsmåde

Super let, super lille, super handy. Drivmaskine med batteri kun 2,7 kg. Maskine med expander kun 26 cm lang. Kan derfor bruges overalt, frihåndet, over hovedhøjde, også på særligt trange steder. Optimal vægtfordeling til enhånds-betjening. Ergonomisk udformet hus. LED-arbejdslampe til oplysning af arbejdsstedet. Expanderdorn til expanderen Cu og P med keglevinkel 18°, expanderdorn til expander P-CEF med keglevinkel 20°, for ensartet centrisk expandering. Lang dornføring, fjederbelastet dorntilbagetræk. Også til egnede expanderhoveder af andre fabrikater.

Drift

Høj expanderkraft for korrekt og hurtig udvidelse. Presskraft 20 kN. Kraftig elektro-hydraulisk motor med automatisk returløb, med kraftig batteri-motor 21,6 V, 380 W, robust planetgear, excenterstempelpumpe og kompakt højkapacitets hydraulik-system. Sikkerheds-vippekontakt

Batteri- eller netdrift

Li-Ion 22 V Technology. Ekstremt højt belastbare akkuer Li-Ion 21,6 V med 1,5, 2,5, 5,0 eller 9,0 Ah kapacitet for lang driftstid. Let og effektiv.
REMS Akku-Ex-Press Cu 22 V ACC med akku Li-Ion 21,6 V, 1,5 Ah til ca. 360 ekspanderinger, 2,5 Ah til ca. 600 ekspanderinger, 5,0 Ah til ca. 1200 ekspanderinger, 9,0 Ah til ca. 2160 ekspanderinger blødt kobberrør 15 × 1 mm pr. akkuladning.
REMS Akku-Ex-Press P 22 V ACC med akku Li-Ion 21,6 V, 1,5 Ah til ca. 450 ekspanderinger, 2,5 Ah til ca. 750 ekspanderinger, 5,0 Ah til ca. 1500 ekspanderinger, 9,0 Ah til ca. 2700 ekspanderinger REHAU RAUTITAN flex Ø 16 × 2,2 mm pr. akkuladning.

Tysk kvalitetsprodukt

Tested by electrosuisse

LED

Info

REMS Akku-Ex-Press P-CEF 22 V ACC med akku Li-Ion 21,6 V, 1,5 Ah til ca. 120 ekspanderinger, 2,5 Ah til ca. 200 ekspanderinger, 5,0 Ah til ca. 410 ekspanderinger, 9,0 Ah til ca. 740 ekspanderinger Uponor Quick & Easy Ø 16 × 1,8 pr. akkuladning.
Trindelt ladetilstandsvisning med farvet LED. Arbejdstemperaturområde –10 til 60 °C. Ingen memoryeffekt for maksimal akkueffekt. Hurtiglader Li-Ion 230 V, 50 – 60 Hz, 70 W. Hurtiglader Li-Ion 230 V, 50 – 60 Hz, 300 W, for kortere opladningstider, som tilbehør. Strømforsyning 230 V/21,6 V, 15 A, til netdrift 230 V i stedet for genopladeligt akku Li-Ion 21,6 V, som tilbehør.

REMS Akku-Ex-Press 22 V ACC

Akku-rørexpander med automatisk tilbageløb

Leveringen omfatter

REMS Akku-Ex-Press Cu 22 V ACC Basic-Pack. Akku-rørexpander til hurtig udvidelse af kobberrør Ø 8 – 42 mm. Elektrohydraulisk motor med automatisk returløb, med kraftig batteri-motor 21,6 V, 380 W, robust planetgear, excenter-stempelpumpe og kompakt højkapacitets hydrauliksystem, sikkerheds-vippe-kontakt. LED-arbejdslampe. Genopladeligt akku Li-Ion 21,6 V, 1,5 Ah, hurtiglader Li-Ion 230 V, 50 – 60 Hz, 70 W. Expander Cu til montering af REMS expanderho-veder Cu og egnede expanderhoveder af andre fabrikater.
Uden expanderhoveder. I stabil stålkasse.

	Art.-nr.	
	575020 R220	

Andre netspændinger på forespørgsel.



Leveringen omfatter

REMS Akku-Ex-Press P 22 V ACC Basic-Pack. Akku-rørexpander til hurtig udvidelse af plastrør og rør med metallisk indlæg Ø 12 – 40 mm. Elektrohydraulisk motor med automatisk returløb, med kraftig batteri-motor 21,6 V, 380 W, robust planetgear, excenterstempelpumpe og kompakt højkapacitets hydrauliksystem, sikkerheds-vippekontakt. LED-arbejdslampe. Genopladeligt akku Li-Ion 21,6 V, 1,5 Ah, hurtiglader Li-Ion 230 V, 50 – 60 Hz, 70 W. Expander P til montering af REMS expanderhoveder P og egnede expanderhoveder af andre fabrikater.
Uden expanderhoveder. I stabil stålkasse.

	Art.-nr.	
	575021 R220	

Andre netspændinger på forespørgsel.



fx.
aquatherm,
General Fittings,
IVT,
REHAU,
REVEL,
Seppelfricke,
TECE,
TIEMME,
Würth

Leveringen omfatter

REMS Akku-Ex-Press P-CEF 22 V ACC Basic-Pack. Akku-rørexpander til hurtig udvidelse af plastrør Ø 16 – 40 mm. Elektrohydraulisk motor med automatisk returløb, med kraftig batteri-motor 21,6 V, 380 W, robust planetgear, excenter-stempelpumpe og kompakt højkapacitets hydrauliksystem, sikkerheds-vippe-kontakt. LED-arbejdslampe. Genopladeligt akku Li-Ion 21,6 V, 1,5 Ah, hurtiglader Li-Ion 230 V, 50 – 60 Hz, 70 W. Expander P-CEF til montering af REMS expanderhoveder P-CEF og egnede expanderhoveder af andre fabrikater.
Uden expanderhoveder. I stabil stålkasse.

	Art.-nr.	
	575022 R220	

Andre netspændinger på forespørgsel.



fx.
Brass & Fittings
Uponor

Tilbehør

Beskrivelse	Art.-nr.	
REMS Akku-Ex-Press 22 V ACC maskine, uden expander, uden akku	575010 R22	
Expander Cu til montering af REMS expanderhoveder Cu og egnede expanderhoveder af andre fabrikater. Keglevinkel 18°.	575252 R	
Expanderhoveder Cu se side 211		
Expander P til montering af REMS expanderhoveder P og egnede expanderhoveder af andre fabrikater. Keglevinkel 18°.	575253 R	
Expanderhoveder P se side 211.		
Expander P-CEF til montering af REMS expander-hoveder P-CEF og egnede expanderhoveder af andre fabrikater. Keglevinkel 20°.	575256 R	
Expanderhoveder P-CEF se side 211.		
Ekspandertang P-CEF (keglevinkel 20°), til montering af ekspanderhovederne P-CEF 16 – 40 mm, ½ – 1½"	150515 R	
Akku Li-Ion 21,6 V, 1,5 Ah	571570 R22	
Akku Li-Ion 21,6 V, 2,5 Ah	571571 R22	
Akku Li-Ion 21,6 V, 5,0 Ah	571581 R22	
Akku Li-Ion 21,6 V, 9,0 Ah	571583 R22	
Hurtiglader Li-Ion 230 V, 50 – 60 Hz, 90 W	571585 R220	
Hurtiglader Li-Ion 230 V, 50 – 60 Hz, 300 W	571587 R220	
Strømforsyning 230 V/21,6 V, 15 A, til netdrift 230 V i stedet for akku Li-Ion 14,4 V	571567 R220	
Stålkasse med indlæg	578290 R	



REMS Power-Ex-Press P-CEF ACC

Elektrohydraulisk rørexpander
med automatisk tilbageløb

Kompakt, handy el-værktøj til hurtig, nem expandering af rør/ringe. For håndværk og industri. Til byggeplads og værksted.

Cold Expansion fittings af plast (P-CEF)	Ø 16–63 mm Ø ½–2" s ≤ 6,3 mm

REMS Power-Ex-Press P-CEF ACC – Hurtig og nem elektrisk expandering op til Ø 63 mm. Med automatisk tilbageløb.

Expanderhoveder
Stort anvendelsesområde op til Ø 63 mm. Automatisk kørende skridtvis expansion indtil den indstillede slutstilling er nået. Anvendelse af REMS expanderhoveder P-CEF og egnede expanderhoveder af andre fabrikater. Expander 50–63 mm, 2", til montering af REMS expanderhoveder P-CEF 50–63 mm, 2" og egnede expanderhoveder af andre fabrikater. Expander 16–40 mm, ½–1½", til montering af REMS expanderhoveder P-CEF 16–40 mm, ½–1½" og egnede expanderhoveder af andre fabrikater, som tilbehør.

Konstruktionsmåde
Kompakt, robust, byggepladsvenlig. Små mål, slank udforming, maskine kun 5,6 kg. Kan derfor anvendes overalt, i fri hånd, over hovedet, på snæver plads. Optimal vægtfordeling – egnet til enhåndsbetjening. Ergonomisk udlagt maskinhus med fastholdelsesgreb.

Drift
Høj preskraft til lynhurtig, perfekt pressning. Presskraft 34 kN. Effektivt elektrohydraulisk drev med automatisk tilbageløb (ACC), med gængs 450 W universalmotor, robust planetgear, excentrisk stempelpumpe og et kompakt høj-effektivt hydrauliksystem. Sikkerhedsafbryder.



Med automatisk tilbageløb

Tysk kvalitetsprodukt

Tested by electrosuisse

Info

Leveringen omfatter

REMS Power-Ex-Press P-CEF ACC Basic-Pack. Elektrohydraulisk rørexpander til expandering af rør/ringe for systemet Uponor Quick & Easy til Ø 16–63 mm, Ø ½–2", s ≤ 6,3 mm. Elektromekanisk drev med automatisk tilbageløb, med gængs universalmotor 230 V, 50–60 Hz, 450 W, robust planetgear, excentrisk stempelpumpe og høj-effektivt hydrauliksystem, sikkerhedskontakt. Expanderanordning 50–63 mm, 2". Uden expanderhoveder. I karton.

	Art.-nr.	
	575017 R220	

Læs altid systemudbyderens montageanvisning før arbejdet startes.
Batteri-rørexpandere til andre systemer på forespørgsel.
Andre netspændinger på forespørgsel.



Tilbehør

Beskrivelse	Art.-nr.	
Expander 16–40 mm, ½–1½", til montering af expanderhoveder P-CEF 16–40 mm, ½–1½"	575100 R	
Expanderhoveder P-CEF se side 211.		
Stålkasse med indlæg	575278 R	





REMS Expanderhoveder P

Et komplet sortiment REMS expanderhoveder P til alle gængse trykhylster systemer. Hurtigt udskiftelige, uden værktøj. REMS expanderhoveder P er systemspecifike og i henhold til kravene til de respektive trykhylster systemer. Derfor perfekt, systemkonform expandering. Keglevinkel 18°. Drev via håndrørexpander REMS Ex-Press P (se side 207), batteridrevet rørexpander REMS Akku-Ex-Press P 22 V ACC (se side 207) og med egnede rørexpandere af andre fabrikater.

Trykhylster-system	Expanderhoved P Ø × s	Art.-nr.
aquatherm grey pipe PB/PE-RT-Rohre	AT P 14 × 2,0	150828
	AT P 16 × 2,0	150842
	AT P 18 × 2,0	150873
	AT P 20 × 2,0	150882
	AT P 25 × 2,3	150912
aquatherm grey pipe Mehrschicht-Metallverbundrohre (MVR)	AT V 16 × 2,4	150843
	AT V 20 × 2,4	150883
	AT V 25 × 2,7	150913
	AT V 32 × 3,2	150957
	AT V 40 × 3,5	150958
General Fittings Serie 3400 PEX Gold-Fix	RH HIS 16 × 2,2	150849
	RH HIS 20 × 2,8	150888
	RH HIS 25 × 3,5	150916
	RH HIS 32 × 4,4	150945
General Fittings Serie 3400 PEX/AL/PEX Gold-Fix	RH MKV 16,2 × 2,6	150858
	RH MKV 20 × 2,9	150897
	RH MKV 25 × 3,7	150926
	RH MKV 32 × 4,7	150952
General Fittings Serie 3700 PEX	TC 16	150855
	TC 18/20	150894
	TC 25	150923
	TC 32	150950
General Fittings Serie 3700 PEX/AL/PEX	TC 16	150855
	TC 18/20	150894
	TC 25	150923
	TC 32	150950
HERZ QUICK FIX	HC P 16 × 2,0	150806
	HC P 20 × 2,0	150807
	HC P 26 × 3,0	150808
	HC P 32 × 3,0	150809
IVT PRINETO	IV 16 × 2,2/17 × 2,8	150845
	IV 20 × 2,8/21 × 3,4	150885
	IV 25 × 3,5/26 × 4,0	150914
	IV 32 × 4,4/33 × 4,9	150943
ÖAG COMDURO	HC P 16 × 2,0	150806
	HC P 20 × 2,0	150807
	HC P 26 × 3,0	150808
	HC P 32 × 3,0	150809
REHAU RAUTHERM (série S 5)	RH 12 × 1,1	150812
	RH 16 × 1,5	150846
	RH 20 × 1,9	150886
	RH 25 × 2,3 (RH HAS 25 × 2,3)	150915
	RH 32 × 2,9 (RH HAS 32 × 2,9)	150944
REHAU RAUTHERM S (REHAU HAS)	RH HAS 17 × 2,0	150868
	RH HAS 20 × 2,0	150887
	RH HAS 25 × 2,3	150915
	RH HAS 32 × 2,9	150944
REHAU RAUTITAN flex/ RAUTITAN gas flex/ RAUTITAN pink/ RAUTITAN his	RH HIS 16 × 2,2	150849
	RH HIS 20 × 2,8	150888
	RH HIS 25 × 3,5	150916
	RH HIS 32 × 4,4	150945
	RH HIS 40 × 5,5	150946
REHAU RAUTITAN stabil/ RAUTITAN gas stabil	RH MKV 16,2 × 2,6	150858
	RH MKV 20 × 2,9	150897
	RH MKV 25 × 3,7	150926
	RH MKV 32 × 4,7	150952
	RH MKV 40 × 6,0	150947
REHAU (GBR) EVERLOC	RH 16 × 1,5	150846
	RH 20 × 1,9	150886
	RH 25 × 2,3 (RH HAS 25 × 2,3)	150915
	RH 32 × 2,9 (RH HAS 32 × 2,9)	150944
REVEL	RH HIS 16 × 2,2	150849
	RH HIS 20 × 2,8	150888
	RH HIS 25 × 3,5	150916
	RH HIS 32 × 4,4	150945
Seppelfricke SD Sistemi Italia Neroflex	RH HIS 16 × 2,2	150849
	RH HIS 20 × 2,8	150888
	RH HIS 25 × 3,5	150916
	RH HIS 32 × 4,4	150945
Seppelfricke SD Sistemi Italia Sylver	RH MKV 16,2 × 2,6	150858
	RH MKV 20 × 2,9	150897
	RH MKV 25 × 3,7	150926
	RH MKV 32 × 4,7	150952

Systembetingede og/eller nationale forskelle i godstykkelserne (s) på rørene skal iagttages ved udvælgelsen af expanderhoveder. REMS expanderhoveder P til brug for yderligere trykhylster-systemer på forespørgsel.

Udvælg selv expanderhovederne!

Find det ønskede trykhylster-system i den nedenstående tabel, og udvælg derefter de expanderhoveder, du har brug for.



Tysk kvalitetsprodukt

REMS Expanderhoveder P

Et komplet sortiment REMS expanderhoveder P til alle gængse trykhylster systemer. Hurtigt udskiftelige, uden værktøj. REMS expanderhoveder P er systemspecifike og i henhold til kravene til de respektive trykhylster systemer. Derfor perfekt, systemkonform expandering. Keglevinkel 18°. Drev via håndrørexpander REMS Ex-Press P (se side 207), batteridrevet rørexpander REMS Akku-Ex-Press P 22 V ACC (se side 207) og med egnede rørexpandere af andre fabrikater.

Trykhylster-system	Expanderhoved P Ø × s	Art.-nr.
TECE TECEflex	TC 12/14	150826
	TC 16	150855
	TC 18/20	150894
	TC 25	150923
	TC 32	150950
TIEMME Assialpex	IV 16 × 2,2/17 × 2,8	150845
	IV 20 × 2,8/21 × 3,4	150885
	IV 25 × 3,5/26 × 4,0	150914
	IV 32 × 4,4/33 × 4,9	150943
Würth PRINETO	IV 16 × 2,2/17 × 2,8	150845
	IV 20 × 2,8/21 × 3,4	150885
	IV 25 × 3,5/26 × 4,0	150914
	IV 32 × 4,4/33 × 4,9	150943

Systembetingede og/eller nationale forskelle i godstykkelserne (s) på rørene skal iagttages ved udvælgelsen af expanderhoveder. REMS expanderhoveder P til brug for yderligere trykhylster-systemer på forespørgsel.



REMS Expanderhoveder P-CEF

Komplet sortiment af REMS expanderhoveder P-CEF til enkel udvidelse af rør/ringe. Hurtig at skifte uden værktøj. REMS expanderhovederne P-CEF er systemspecifikke og lever op til kravene, der stilles til de pågældende systemer. Derfor perfekt systemkonform, sikker udvidelse. Keglevinkel 20°. Drev via batteridrevet rørexpander REMS Akku-Ex-Press P-CEF 22 V ACC (se side 208–209), elektrohydraulisk rørexpander REMS Power-Ex-Press P-CEF ACC (se side 210) og med egnede rørexpandere af andre fabrikater.

Trykhylster-system	Expanderhoved P-CEF Ø × s	Art.-nr.
Brass & Fittings PRESSMAN EasyFit	P-CEF 16 × 1,8	150960 R
	P-CEF 20 × 1,9	150961 R
	P-CEF 25 × 2,3	150962 R
	P-CEF 32 × 2,9	150963 R
Uponor Quick & Easy	P-CEF 16 × 1,8	150960 R
	P-CEF 20 × 1,9	150961 R
	P-CEF 25 × 2,3	150962 R
	P-CEF 32 × 2,9	150963 R
	P-CEF 40 × 3,7	150968 R
Expandertang P-CEF (keglevinkel 20°), til montering af expanderhoveder P-CEF 16–40 mm, ½–1½"		150515 R

Vær opmærksom på systembetingede og/eller nationale forskelle i rørenes vægtykkelse (s) ved valg af ekspanderhoveder.

REMS Hurrican H

Højtydende håndværktøj til rationel fremstilling af T-stykker til fittingløse rørinstallationer.

Hårde og bløde kobberrør	Ø 10–22 mm Ø ⅜–⅞" s ≤ 1,5 mm



Tysk kvalitetsprodukt

Info

REMS Hurrican H – fremstil selv T-stykkerne. Prisgunstig. Også til udlagte rør.

Systemfordel
Kun **en** slags udhalserværktøj til REMS Hurrican H, REMS Hurrican og REMS Twist/Hurrican. Nem, prisbillig lagerføring. Ingen forvekslinger.

Prisfordel
Ingen omkostninger til T-stykker, lager, afhentning. Reducer antallet af lodninger, pres samlinger og arbejdstid. Højere sikkerhed med færre rørsamlinger.

Konstruktionsmåde
Kompakt, nem at håndtere, let at bære. Kan bruges overalt, i fri hånd og på lagte rør. Borehoved for punktpræcis startboring uden at kørne, boredybdeanslag svarende til T-stykkets størrelse. Rørindstiksdybden er begrænset ved hjælp af knaster, for at undgå at rørets diameter indsnævres. Praktisk griptang til befæstigelse af værktøjsholder på rør, som tilbehør.

Fremdrift borehoved
Fremdrift med almindelig boremaskine.

Udhalserværktøj
Udhalserværktøjets specielle konstruktion sikrer en regelmæssig, skånsom forming af materialet uden grat og kærv. Derfor ingen efterbehandling.

Fremdrift værktøjsholder
Med standard skralde og tilhørende top nr. 11 – eller med en skruenøgle. Udvidelse til elektrisk rørudhalser ved også at købe REMS Twist/Hurrican maskinen.



Leveringen omfatter

REMS Hurrican H sæt. Hånd-rørudhalser til hårde og bløde kobberrør Ø 10–22 mm, Ø ⅜–⅞", s ≤ 1,5 mm. Værktøjsholder, borehoved, knasttang, smøremiddel, udhalserværktøjer valgfrie til mm-rør eller tomme-mål. I stabil stålkasse.

Beskrivelse	Art.-nr.	
Sæt 12-15-18-22	151003R	
Sæt 12-14-16-18-22	151004R	
Sæt ⅜-½-⅝-¾-⅞"	151005R	

Tilbehør

Beskrivelse	Rør Ø mm/tomme	Art.-nr.	
Udhalserværktøj	10	151105R	
	12	151110R	
	14	151120R	
	15	151125R	
	16	151130R	
	18	151140R	
	20	151145R	
	22	151150R	
	⅜"	151155R	
	½"	151160R	
	⅝"	151165R	
	¾"	151170R	
	⅞"	151175R	
REMS Twist/Hurrican maskine med modhold		151402R220	
Griptang til befæstigelse af værktøjsholderen		076117	
Værktøjsholder		151200R	
Borehoved		151210RMM	
Knasttang		151230R	
½" skralde		074021	
Top nr. 11		074041	
Smøremiddel (dåse)		151240	
Kuffert med indlæg		151618R	



REMS Hurrican

Elektrisk rørudhalser

Højtydende, kompakt elektroværktøj til rationel fremstilling af T-stykker til fittingløse rørinstallationer.

Hårde og bløde kobberrør	Ø 10–22 mm Ø ⅜–⅞" s ≤ 1,5 mm



REMS Hurrican – fremstil selv T-stykkerne. Økonomisk. Også på udlagte rør.

Systemfordel
Kun **én** slags udhalserværktøj til REMS Hurrican H, REMS Hurrican og REMS Twist/Hurrican. Nem, prisbillig lagerføring. Forvekslinger ikke muligt.

Prisfordel
Ingen omkostninger til T-stykker, lager, afhentning. Reducerer antallet af loddesteder, loddemateriel og arbejdstid. Højere sikkerhed med færre rørsamlinger.

Konstruktionsmåde
Kompakt, nem at håndtere, let. Kan anvendes overalt, i fri hånd, også til udlagte rør. Borehoved til nøjagtig anboring uden kørning, Boredybdeanslag retter sig efter T-stykkets størrelse. Værktøjsholder til expanderværktøjet. Knasttang til begrænsning af rørets indstiksdybde.

Drift
Gennemprøvet maskine med sekskantoptagelse. Enormt kraftig og stærk. Brugervenlig, let, maskinen vejer kun 1,5 kg. Kan bruges overalt, i fri hånd og også til udlagte rør. Robust, vedligeholdelsesfrit drev med sikkerheds-glidekobling. Universalmotor, 630 W, med ekstra drejemomentstærkt venstre- og højreløb ved lave omdrejningstal. Trinløs, elektronisk styring af omdrejningstallet. Omdrejningstallet styres trinløst elektronisk fra 0 til 1000 min^{-1} med et variabelt tryk på sikkerheds-vippekontakten (kontakt med variabel hastighed).

Udhalserværktøjer
Udhalserværktøjets specielle konstruktion sikrer en regelmæssig, skånsom formning af materialet uden grat og kærv. Derfor kræves ingen efterbehandling.

REMS Twist/Hurrican
Plads- og vægtbesparende Combi sæt til rationel fremstilling af T-stykker og til rationel koldexpandering af hårde og bløde rør til fittingløse rørinstallationer. Kun én maskine til expander- og udhalsningsværktøj. Prisfordel. Se side 215.

Tysk kvalitetsprodukt

Info



Leveringen omfatter

REMS Hurrican sæt. Elektrisk rørudhalser til hårde og bløde kobberrør Ø 10–22 mm, Ø ⅜–⅞", s ≤ 1,5 mm. Maskine med sekskantoptagelse. Vedligeholdelsesfrit drev, universalmotor, 230 V, 50–60 Hz, 630 W, ekstra drejemomentstærkt højre- og venstreløb ved lave omdrejningstal, sikkerheds-vippekontakt. Trinløs, elektronisk styring af omdrejningstallet fra 0 til 1000 min^{-1} (kontakt med variabel hastighed). Modhold, værktøjsholder, borehoved, knasttang, smøremiddel. Udhalserværktøj til rør i mm- eller tommemål. I stabil stålkasse.

Beskrivelse	Art.-nr.	
Sæt 12-15-18-22	151000 R220	
Sæt 12-14-16-18-22	151010 R220	
Sæt ⅜-½-⅝-¾-⅞"	151002 R220	

Andre netspændinger på forespørgsel.



Tilbehør

Beskrivelse	Rør Ø mm/tomme	Art.-nr.	
Udhalserværktøj	10	151105 R	
	12	151110 R	
	14	151120 R	
	15	151125 R	
	16	151130 R	
	18	151140 R	
	20	151145 R	
	22	151150 R	
	⅜"	151155 R	
	½"	151160 R	
	⅝"	151165 R	
	¾"	151170 R	
	⅞"	151175 R	
REMS Twist/Hurrican maskine med modhold		151402 R220	
Værktøjsholder		151200 R	
Borehoved		151210 RMM	
Knasttang		151230 R	
Smøremiddel (dåse)		151240	
Stålkasse med indlæg		151600	



REMS Twist

Elektrisk rørexpander

Effektivt, kompakt el-værktøj til rationel koldexpandering af hårde og bløde kobberrør til fittingløse rørinstallationer.

Hårde og bløde kobberrør	Ø 12–22 mm Ø ⅜–⅞" s ≤ 1 mm



Tysk kvalitetsprodukt

Info

REMS Twist – fremstil selv mufferne. Koldexpandering også af hårde kobberrør.

Prisfordel

Ingen omkostninger til udglødning af hårde kobberrør, til afgratning og rengøring af røret, til fittings, lager, afhentning. Reducerer antallet af loddesteder, loddemateriel og arbejdstid. Højere sikkerhed med færre rørsamlinger. Rørrester bliver til muffer.

Konstruktionsmåde

Kompakt, nem at håndtere, let. Kan anvendes overalt, i fri hånd, i skruestik eller på arbejdsbord – også på udlagte rør. Borehoved til nøjagtig anboring uden kørning, Boredybdeanslag retter sig efter T-stykkets størrelse. Værktøjsholder til expanderværktøjet. Knasttang til begrænsning af rørets indstiksdybde.

Drift

Gennemprøvet maskine med sekskantoptagelse. Enormt kraftig og stærk. Brugervenlig, let, maskinen vejer kun 1,5 kg. Kan bruges overalt, i fri hånd og også til udlagte rør. Robust, vedligeholdelsesfrit drev med sikkerheds-glidekobling. Universalmotor, 630 W, med ekstra drejemomentstærkt venstre- og højreløb ved lave omdrejningstal. Trinløs, elektronisk styring af omdrejningstallet. Omdrejningstallet styres trinløst elektronisk fra 0 til 1000 min^{-1} med et variabelt tryk på sikkerheds-vippekontakten (kontakt med variabel hastighed).

Expanderværktøjer

Til hver rørstørrelse et hurtigt udskifteligt expanderværktøj med roterende expanderdorn, der sikrer letløbende og skånsom expandering. Uden udglødning fremstilles er ekstra lang norm muffe på fåsekunder.

REMS Twist/Hurrican

Plads- og vægtbesparende Combi sæt til rationel fremstilling af T-stykker og til rationel koldexpandering af hårde og bløde rør til fittingløse rørinstallationer. Kun én maskine til expander- og udhalsningsværktøj. Prisfordel. Se side 215.

Leveringen omfatter

REMS Twist sæt. Elektrisk rørexpander til hårde og bløde kobberrør Ø 12–22 mm, Ø ⅜–⅞", s ≤ 1 mm. Maskine med sekskantoptagelse. Vedligeholdelsesfrit drev, universalmotor, 230 V, 50–60 Hz, 630 W. Ekstra drejemomentstærkt højre- og venstreløb ved lave omdrejningstal, sikkerheds-vippekontakt. Trinløs, elektronisk styring af omdrejningstallet fra 0 til 1000 min^{-1} (kontakt med variabel hastighed). Modhold, smøremiddel. Expanderværktøjer til rør i mm- eller tommemål efter ønske. I stabil stålkasse.

Beskrivelse	Art.-nr.	
Sæt 12-15-18-22	156000 R220	
Sæt 12-14-16-18-22	156002 R220	
Sæt ⅜-½-⅝-¾-⅞"	156004 R220	

Andre netspændinger på forespørgsel.



Tilbehør

Beskrivelse	Rør Ø mm/tomme	Art.-nr.	
Expanderværktøj	12	156150	
	14	156200	
	15	156225	
	16	156250	
	18	156300	
	22	156350	
	⅜"	156375	
	½"	156400	
	⅝"	156425	
	¾"	156450	
	⅞"	156475	
REMS Twist/Hurrican maskine med modhold		151402 R220	
Smøremiddel (dåse)		151240	
Stålkasse med indlæg		151600	







REMS Twist/Hurrican

Elektrisk rørudhalser
Elektrisk rørexpander

Effektivt, kompakt el-værktøj til rationel fremstilling af T-stykker og til rationel koldexpandering af hårde og bløde kobberrør til fittingløse rørinstallationer. Kombination af REMS Twist og REMS Hurrican.

Udhalsning:	
Hårde og bløde kobberrør	Ø 10–22 mm Ø ⅜–⅞" s ≤ 1,5 mm
Expandering:	
Hårde og bløde kobberrør	Ø 12–22 mm Ø ⅜–⅞" s ≤ 1 mm

REMS Hurrican – fremstil selv T-stykkerne. Økonomisk. Også på udlagte rør.

REMS Twist – fremstil selv mufferne. Koldexpandering også af hårde kobberrør.

Plads- og vægtsparende Combi sæt. Kun **én** maskine til expander- og udhalsningsværktøj. Prisgunstig!

Beskrivelse – se REMS Hurrican og REMS Twist (side 213–214).



Tysk kvalitetsprodukt

Info

Leveringen omfatter

REMS Twist/Hurrican Combi sæt. Elektrisk rørexpander og elektrisk rørudhalser til hårde og bløde kobberrør. Expanderinger Ø 12–22 mm, Ø ⅜–⅞", s ≤ 1 mm, udhalsninger Ø 10–22 mm, Ø ⅜–⅞", s ≤ 1,5 mm. Maskine med sekskantoptagelse. Vedligeholdelsesfrit drev, universalmotor, 230 V, 50–60 Hz, 630 W, ekstra drejemomentstærkt højre- og venstreløb ved lave omdrejningstal, trinløs, elektronisk sikkerheds-vippekontakt. Modholder, værktøjsholder, borehoved, knasttang, smøremiddel. Valgfrit expanderings- og udhalserværktøjer til rør i mm- eller tommemål.
I stabil stålkasse.

Beskrivelse	Art.-nr.	
Sæt 12-15-18-22	156010 R220	
Sæt 12-14-16-18-22	156012 R220	
Sæt ⅜-½-⅝-¾-⅞"	156014 R220	

Andre netspændinger på forespørgsel.



Tilbehør

Beskrivelse	Rør Ø mm/tomme	Art.-nr.	
Expanderværktøj	12	156150	
	14	156200	
	15	156225	
	16	156250	
	18	156300	
	22	156350	
	⅜"	156375	
	½"	156400	
	⅝"	156425	
	¾"	156450	
	⅞"	156475	
Udhalserværktøj	10	151105 R	
	12	151110 R	
	14	151120 R	
	15	151125 R	
	16	151130 R	
	18	151140 R	
	20	151145 R	
	22	151150 R	
	⅜"	151155 R	
	½"	151160 R	
	⅝"	151165 R	
	¾"	151170 R	
	⅞"	151175 R	
REMS Twist/Hurrican maskine med modhold		151402 R220	
Værktøjsholder		151200 R	
Borehoved 10–22 mm		151210 RMM	
Borehoved ⅜–⅞"		151210 RIN	
Knasttang		151230 R	
Smøremiddel (dåse)		151240	
Stålkasse med indlæg		151600	





Lodning

	Rensemåtte	218
	Elektrisk loddetang	218
	Elektrisk loddeapparat	219
	Turbo-gasloddebrændere	220
	Loddetråd og loddepasta	221

REMS Cu-Vlies

Rensemåtte

Metalfri, højflexibel rensemåtte til rensning af loddeflader på kobberrør og loddefittings. Også til andre materialer.

REMS Cu-Vlies – blanke loddeflader iht. DVGW.

Universal i brug, til mange materialer, høj flexibel. Renser metallisk blankt, snavs- og oxydfri, iht. DVGW arbejdsblad GW 2. Furefri loddeflader.
Kan bruges mange gange. Rene loddeflader. Lang holdbarhed.
Kan bruges vådt og tørt



Tysk kvalitetsprodukt

Leveringen omfatter

REMS Cu-Vlies. Metalfri, højflexibel rensemåtte til rengøring af loddeflader på kobberør og loddefittings. 10 stk pr. pakke.

	Art.-nr.	
	160300 R	

REMS Hot Dog 2

Elektrisk loddetang

Stærk, superlet elektro-apparat til blødlodning.
Sluttes direkte til stikkontakten uden transformator.
For håndværk og industri. Til byggeplads og værksted.

Kobberrør	Ø 10–28 mm Ø ⅜–1⅛"
Varmeydelse	800°C

REMS Hot Dog 2 – den mindste og stærkeste loddetang. Lynhurtig lodning uden flamme.

Hurtig lodning, fx. Ø 18 mm kun 15 sek. Enorm varmeydelse op til 800°C med 2 varmepatroner. Tåler at blive anvendt permanent.

Superlet og nem at håndtere, komplet kun 0,7 kg. Kan bruges overalt – også på svært tilgængelige steder.



Tysk kvalitetsprodukt

Info



Leveringen omfatter

REMS Hot Dog 2 Set. Elektrisk loddetang til blødlodning af kobberrør Ø 10–28 mm, Ø ⅜–1⅛". 230 V, 50–60 Hz, 440 W. 250 g REMS Lot Cu 3 eller REMS Paste Cu 3. I stålkasse med flammehæmmende indlæg.

	Art.-nr.	
	163020 R220	

Andre netspændinger på forespørgsel.

Tilbehør

Beskrivelse	Art.-nr.	
REMS loddemateriale se side 221.		
Stålkasse med brandhæmmende indlæg	163350 R	



REMS Contact 2000

Elektrisk loddeapparat

Kompakt, stærk elektro-apparat til blødlodning. Med sikkerheds-transformator. For håndværk og industri. Til byggeplads og værksted.	
Kobberrør	Ø 6–54 mm Ø ¼–2⅛"
Varmeydelse	900°C

REMS Contact 2000 – det mindste, stærkeste og hurtigste apparat af sin art. 2000 W loddeydelse. 4 meter lange loddetangskabler.

Kompakt konstruktionsmåde. Fordelagtig vægt, små mål.
L × B × H: 210 × 150 × 140 mm.

Lynhurtig lodning i kraft af en enorm varmeydelse (900°C). Driftydelse = loddekapacitet = 2000 W! Derfor kan fx. Ø 18 mm loddes på kun 18 sek.

Kan anvendes overalt, også på svært tilgængelige steder. Straks klar til brug, skal blot sættes til stikkontakten. Ingen indstilling af svejsestrømmen. 4 m langt loddetangs-kabel giver stor arbejdsradius. Fleksibel kabelbeskyttelsesslange.

Temperatur-uafhængig elektrisk styring af loddestrømstyrken.

Prismeelektroder til universel brug, maksimal udnyttelsesgrad med optimeret optagelse. Stav-elektroder til arbejde på snævre steder. Elektrodeholder og skruer af rustfrit stål. Elektroderne er lette at udskifte.



Tysk kvalitetsprodukt

Info



Prismeelektroder til universal brug, maximal udnyttelse gennem optimal optagelse

Leveringen omfatter

REMS Contact 2000. Elektrisk loddeapparat til blødlodning af kobberrør Ø 6–54 mm, Ø ¼–2⅛". 230 V, 50–60 Hz, 2000 W, styrespænding 24 V. Loddetang med 4 m langt loddetangskabel, sikkerhedstransformator, 2 stk. prismeelektroder. I karton.

	Art.-nr.	
	164011 R220	

Andre netspændinger på forespørgsel.

Leveringen omfatter

REMS Contact 2000 Super-Pack. Elektrisk loddeapparat til blødlodning af kobberrør Ø 6–54 mm, Ø ¼–2⅛". 230 V, 50–60 Hz, 2000 W, styrespænding 24 V. Loddetang med 4 m langt loddetangskabel, sikkerhedstransformator, 4 stk. prisme-elektroder, 2 stk. stavelektroder, 250 g kvalitets-blødlodningstråd REMS Lot Cu 3, 250 g kvalitets-blødlodningspasta REMS Paste Cu 3, 1 stk rørskærer REMS RAS Cu-INOX 3-35, 1 pakke rensemåtte med 10 blade REMS Cu-Vlies.
I stabil stålkasse.

	Art.-nr.	
	164050 R220	



Tilbehør

Beskrivelse	Art.-nr.	
Prismeelektrode, pakke à 2 stk.	164111 R	
Prismeelektrode med holder, pakke à 2 stk.	164110 R	
Stavelektrode, pakke à 2 stk.	164115 R	
Stålkasse med indlæg	164250 R	
REMS loddemateriale se side 221.		



REMS Blitz

Turbo-gasloddebrænder propan

Brugervenlig gasloddebrænder med piezoelektrisk tænding og turboflamme til hurtig, gasbesparende blødlodning.	
Kobberrør	≤ Ø 35 mm
Opvarmning, udglødning, afbrænding, smeltning, optøning, skrumpning og lignende termiske processer.	
Flammetemperatur	1950°C



REMS Blitz – lynhurtig blødlodning.

Piezo-elektrisk tænding
Uden tændtang! Tryk på knappen – flammen brænder. Slip og flammen slukker! Lille gasforbrug, kun 160 g/t!

Konstruktionsmåde
Meget nem at arbejde med, ergonomisk, kan betjenes med kun én hånd. Ingen indstilling, ingen regulering. Knap, der kan låses til permanent anvendelse. Kun 1 universal-brændrør. Kan også bruges med lille gasflaske.

Turbo-flamme
Punktflamme med turbo-spiral-forstærker. Giver høj varmeydelse og lynhurtig blødlodning.

Tysk kvalitetsprodukt

Info



Leveringen omfatter

REMS Blitz. Turbo-gasloddebrænder propan til blødlodning af kobberrør ≤ Ø 35 mm. Piezo-elektrisk tænding. Gastilslutning G ⅜" LH. Slangetud og omløbermøtrik G 3⅜" LH. I blisterpakke.

	Art.-nr.	
	160010R	

Tilbehør

Beskrivelse	Art.-nr.	
REMS loddemateriale se side 221.		
Højtryksslange 3 m, G ⅜ LH	152106	
Trykreduktionsventil til 5 eller 11 kg gasflasker (2 bar)	152109	





REMS Macho

Turbo-gasloddebrænder acetylen

Brugervenlig gasloddebrænder med piezoelektrisk tænding og turboflamme til lynhurtig, gasbesparende hård- og blødlodning.	
Kobberrør o.a.	≤ Ø 64 mm
Opvarmning, udglødning, afbrænding, smeltning, optøning, skrumpning og lignende termiske processer.	
Flammetemperatur	2500°C



REMS Macho – lynhurtig hårdlodning.

Piezo-elektrisk tænding
Uden tændtang! Tryk på knappen – flammen brænder. Slip og flammen slukker! Lille gasforbrug, kun 360 g/t!

Kun Acetylen
Injektionsbrænderen forbrænder luftens ilt. Derfor er kun acetylen nødvendig.

Konstruktionsmåde
Meget nem at arbejde med, ergonomisk, kan betjenes med kun én hånd. Ingen indstilling, ingen regulering. Knap, der kan låses til permanent anvendelse. Kun 1 universal-brændrør.

Turbo-flamme
Punktflamme med turbo-spiral-forstærker. Giver høj varmeydelse og lynhurtig hårdlodning.

Tysk kvalitetsprodukt

Info



Leveringen omfatter

REMS Macho. Turbo-gasloddebrænder acetylen til hård- og blødlodning o.a. ≤ Ø 64 mm. Piezo-elektrisk tænding. Gastilslutning G ⅜" LH. Slangestuds og omløbermøtrik G ⅜" LH. I blisterpakke.

	Art.-nr.	
	161010R	

Tilbehør

REMS loddemateriale se side 221.

REMS Lot Cu 3

Blødloddetråd Sn97Cu3, ISO 9453:2014

Blødlodning af kobberrør med kobber-, rødgods og messingfittings i koldt- og varmtvandsinstallationer, varmeinstallationer ≤ 110°C.	
I følge DVGW-arbejdsblad GW 2.	
Legering (vægt i %)	97 % Sn, 3 % Cu
Smelteområde	230 – 250°C



Tysk kvalitetsprodukt

REMS Lot Cu 3 – kvalitets-blødloddetråd.

Blyfri, uskadelig for sundhed og miljø.
Uden sølv, følger normerne. Meget økonomisk.

Leveringen omfatter

REMS Lot Cu 3. 250 g-spole blødloddemetaltråd Sn97Cu3, ISO 9453:2014, Ø 3 mm, til blødlodning af kobberrør med kobber-, rødgods- og messingfittings i koldt- og varmtvandsinstallationer, varmeinstallationer ≤ 110°C.

	Art.-nr.	
	160200 R	

REMS Paste Cu 3

Blødloddepasta af loddepulver Sn97Cu3 efter ISO 9453:2014 og flusmiddel 3.1.1.C, EN 29454-1:1994

Blødlodning af kobberrør med kobber-, rødgods- og messingfittings i koldt- og varmtvandsinstallationer, varmeinstallationer ≤ 110°C.
I følge DVGW-arbejdsblad GW 7 (DVGW-Reg.-Nr. DV-0101AT2244)



Tysk kvalitetsprodukt

REMS Paste Cu 3 – kvalitets-blødloddepasta.

Blyfri, uskadelig for sundhed og miljø.
Uden sølv, følger normerne. Meget økonomisk.

Intet ekstraforbrug af flusmiddel, da flusmiddel er indeholdt i pastaen. Derved reduceres risikoen for korrosion. Ingen overophedning af rør og fitting, fordi en ændring i farven tydeligt viser, når loddematerialet smelter, og hvornår loddetemperaturen er korrekt. Høj fyldningsgrad af loddespalten, giver god styrke. De
koldvandopløselige rester er lette at fjerne.

Plastflaske med integreret lukkekapsel og fastgjort pensel.

Leveringen omfatter

REMS Paste Cu 3. 250 g blødloddepasta af loddepulver Sn97Cu3 iflg. ISO 9453:2014 og flusmiddel 3.1.1.C, EN 29454-1:1994, til blødlodning af kobberrør med kobber-, rødgods og messingfittings i koldt- og varmvandsinstallationer, varmeinstallationer ≤ 110°C. DVGW-kontrolmærke. I plastikflaske med fastgjort pensel.

	Art.-nr.	
	160210 R	

REMS Lot P6

Hårdlodningsmateriale ISO 17672-CuP 179

Hårdlodning af kobberrør med kobber-, rødgods- og messingfittings i koldt- og varmtvandsinstallationer, gasinstallationer, køle- og klimateknik.	
I følge DVGW-arbejdsblad GW 2.	
Legering (vægt i %)	94 % Cu, 6 % P
Smelteområde	710 – 890°C



REMS Lot P6 – kvalitets-hårdlodningsmateriale.

Universelt anvendelig til næsten alle typer samlinger i kobberrørsinstallationer. Særlig velegnet til kapillarspaltelodning i fittingløse kobberrørsinstallationer.

Langt smelteinterval på grund af lavt fosforindhold giver loddestederne forhøjet sejhed. Uden sølv, følger normerne. Meget økonomisk.

Leveringen omfatter

REMS Lot P6. 1 kg hårdlodningsmateriale (stænger) ISO 17672-CuP 179, ⌀ 2 mm, til hårdlodning af kobberrør med kobber-, rødgods- og messingfittings i koldt- og varmtvandsinstallationer, gasinstallationer, køle- og klimateknik. I karton.

	Art.-nr.	
	160220 R	



Indfrysning

	**Rør-indfrysningsapparat CO_2**	**224**
	**Elektrisk rør-indfrysningsapparat**	**225**

REMS Eskimo

Rør-indfrysningsapparat

Nem, hurtig indfrysning til ikke tømte rørledninger med kølemidlet kuldioxid. Til reparation og udbygning af rørsystemer.

Stål-, kobber-, plastrør, samt plastrør med metallisk indlæg	Ø ⅛–2" Ø 10–60 mm
Kølemiddel: Kuldioxid.	
Køleevne ned til –79°C.	
Ikke giftig, ikke brændbar.	

REMS Eskimo – indfrysning i stedet for tømning.
Lynhurtig. Automatisk tilførsel af kølemiddel.
Høj kuldeydelse, fx. ¾" stålrør på kun 5 min.
Særligt smalle, uopslidelige indfrysningsmanchetter.

Kølemiddel

Kølemiddel kuldioxid med høj køleeffekt ned til –79°C. Ikke giftig, ikke brændbar. Let at skaffe.

Konstruktionsmåde

Indfrysningsmanchetterne ligger tæt ind til røret. Kølemiddeltilførsel direkte på røret samt en kontrolleret kølemiddeludskillelse garanterer høj køleevne på indfrysningsstedet og begrænset forbrug af kølemiddel. Én- eller tosidig indfrysning er mulig og flere indfrysningsmanchetter kan tilsluttes med ekstra T-fordelere.

Indfrysningsmanchetter

Nemt. Monteres lynhurtigt, uden specialværktøj. Særligt smalle, højelastiske, uopslidelige indfrysningsmanchetter af kuldebestandigt pu elastomer gør det muligt også at anvende REMS Eskimo på svært tilgængelige steder og i nicher. Skruerne kan ikke falde af.

Håndgreb med injektor

Ergonomiske udlagte plast håndgreb er behagelige at arbejde med. Injektor (indsprøjtningsdyse) fremstillet af brudfast messing. Hurtig og sikkker tilslutning til frysemanchetten. Ingen finindstilling, ingen regulering. Den rigtige mængde kølemiddel tilføres altid automatisk.

Højtryksslanger

Fleksible, knæk-og brudfaste højtryksslanger. Ekstra lange for stor arbejdsradius. Nemme at forlænge. Drejelig omløbermøtrik på flasketilslutningen forhindrer, at højtrykslangerne vikler sig ind i hinanden.







Tysk kvalitetsprodukt

Info



Leveringen omfatter

REMS Eskimo sæt. Rør-indfrysningsapparat til kølemidlet kuldioxid. Til stål-, støbejerns-, bly-, kobber- og plastrør, Ø ⅛–2", Ø 10–60 mm. Med hver 2 stk. indfrysningsmanchetter i 10 forskellige størrelser til hele arbejdsområdet, flasketilslutning med T-fordeler, låsemøtrik, 2 gribestykker med injektor, 2 højtryksslanger. I stabil kuffert.

	Art.-nr.	
	130002R	

Tilbehør

Beskrivelse	Størrelse	Art.-nr.	
Frysemanchet	⅛" 10/12 mm	130450	
	¼" 15 mm	130455	
	⅜" 18 mm	130460	
	½" 22 mm	130465	
	¾" 28 mm	130470	
	1" 35 mm	130475	
	1¼" 42 mm	130480	
	1½"	130485	
	54 mm	130490	
	2" 60 mm	130495	
Højtryksslange, 2 m		130415	
T-fordeler til ekstra manchetter		130207	
Flasketilslutning med T-fordeler		130383	
Låsemøtrik		130209	
Dobbeltnippel		130208	
Håndgreb med injektor		130410	
Kuffert med indlæg		130430R	



REMS Frigo 2 F-Zero

Elektrisk rør-indfrysningsapparat

Til hurtig og nem indfrysning af ikke tømte rørledninger. Lukket kølemiddelkredsløb. Miljøvenlig. Til reparation og udbygning af rørsystemer.

Stål-, kobber-, plastrør, samt plastrør med metallisk indlæg Ø ⅛–2" / Ø 10–60 mm

REMS Frigo 2 F-Zero – elektrisk indfrysning i stedet for tømning. Lynhurtig op til 2". Høj kuldeydelse, fx. ¾" stålrør på kun 9 minutter*. Særligt smalle, patenterede indfrysningshoveder, som er hurtige at montere. Temperaturvisning med LCD-digital-termometer.

Systemfordel

Kun **et** rørindfrysningsapparat til hele arbejdsområdet op til 2". Indfrysningshoveder i et stykke til kerneområdet Ø¼–1" hhv. Ø15-35 mm, ingen reduktionsindsatse nødvendige. Kuldeoverførslen understøttes kun ved at spraye vand på stedet. Altid rene indfrysningshoveder, ingen pasta/påsmøring er nødvendig.

Lukket kølemiddelkredsløb

Elektrisk rør-indfrysningsapparat med lukket kølemiddelkredsløb. Miljøvenligt. Kan bruges overalt, også i lukkede rum. Kølemiddel R-290. Høj kuldeydelse. Ideel også også til større reparationsarbejder.

Konstruktionsmåde

Robust, kompakt. Særligt smalle indfrysningshoveder og kølemiddelslanger, der går vandret ind på røret muliggør arbejde også på vanskeligt tilgængelige steder og i nicher. Én- eller tosidig indfrysning er mulig.

Kuldeaggregat

Meget støjsvag i drift. Kuldeaggregat, 430 W i stabilt stålkabinet med stålgitter på siderne for optimal luftcirkulation. Foroven et stort, let tilgængeligt rum til kølemiddelslanger og tilbehør. Vægt kun 23 kg. Nem at bære.

Indfrysningshoveder

Meget kompakte indfrysningshoveder med geometrisk specielt udlagte rundinger til optagelse af forskellige rørdimensioner **(patent EP 1 108 944, patent US 6,434,952)**. Meget smalle, kun 50 mm brede. Kan bruges overalt, også på vanskeligt tilgængelige steder. Alle rørstørrelser fra Ø ¼–1" hhv. Ø 15–35 mm kan indfryses med kun et indfrysningshoved. Indsatse til det øvrige arbejdsområde op til Ø 2", 60 mm forefindes. Velcospændebånd til nem hurtig montage af indfrysningshovederne på røret – uden brug af værktøj.

Kølemiddelslanger

Fleksible, ekstra lange kølemiddelslanger, 2,5 m lang, af rivfast, syntetisk kautsjuk giver stor arbejdsradius.

LCD-digital-termometer

LCD-digital-termometer med klips, til nøjagtig temperaturvisning direkte på indfrysningsstederne.







Tysk kvalitetsprodukt

Info

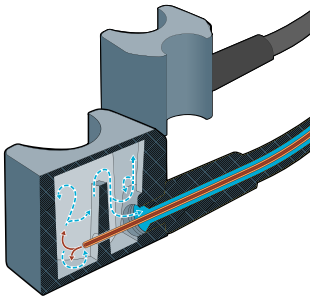



Lynhurtig op til 2"

R-290

Leveringen omfatter

REMS Frigo 2 F-Zero sæt. Elektrisk rør-indfrysningsapparat med lukket kølemiddelkredsløb. Til stål-, kobber-, plast-, og plastrør med metallisk indlæg Ø ⅛–2", Ø 10–60 mm. Køleaggregat 230 V, 50 Hz, 430 W, 2 kølemiddelslanger, 2,5 m lang, 2 spændbånd, 2 LCD-digital-termometer, spray-flaske. Udrustning til Ø ¼–1¼", 15–42 mm. I stabilt stålkabinet. I karton.

	Art.-nr.	
	131012R220	

Tilbehør

Beskrivelse	Størrelse	Art.-nr.	
Udrustningssæt op til 2", 60 mm	1½–2" / 54–60 mm	131160R	
Indfrysningindsats, pakke à 2 stk.	⅛" 10, 12 mm	131110R	
	1½"	131156R	
	54 mm	131157R	
	2" 60 mm	131158R	
Spændebånd		131104R	
LCD-digital-termometer		131116R	



* Stue-/vandtemperatur ca 18 °C.


2017.06.22 12:24:48PM
X 1.0
10 m
OK
ESC
REMS CamSys 2

Rør- og kanalinspektion
Rør- og kanalrensning

	Inspektionskamera	228
	Elektroniske kamera-inspektionssystemer	230
	Rørrenseapparat til hånd betjening og elektrisk drift	236
	Elektrisk rørrensemaskine	237
	Elektriske rørrensemaskiner	238

Mobilt, handy inspektionskamera med radioteknik til prisbillig inspektion og skadeanalyse af vanskeligt tilgængelige steder som hulrum, skakter, rør m.m. Dokumentation af billeder og videoer på MicroSD-kort. REMS CamScope S med lydoptagelse. Til batteri- eller netdrift.

Kamerahoved	Ø 4,5 / 9 / 16 mm



REMS CamScope – Fantastiske billeder og videoer fra hulrum, skakter og rør.
Controller-enheden kan tages af. Signaltransfer med radioteknik. MicroSD-kortholder.

REMS CamScope S – med lydoptagelse.

Konstruktion

Super let og handy. Håndapparat med kamera-kabel sæt kun 0,3 til 0,5 kg. Kan bruges overalt, i fri hånd, over hovedhøjde, også på særligt trange steder. Stabilt, slagfast plastkabinet med ergonomisk udformet pistolgreb. Tænd-/sluk-kontakt med indstillingshjul til trinløs regulering af lysstyrken fra LED'erne i kamerahovedet. Power-LED til visning af driftstilstanden. Praktisk, udtagelig batteriholder til 4 almindelige batterier 1,5 V, AA, LR6. Der kan indsættes forskellige kamera-kabel sæt. Stik-skruetilslutninger til udskiftning af kamera-kabel sæt og skubbekabel-forlænger uden brug af værktøj. Stabil kuffert til håndapparat, kamera-kabel sæt 16-1 og 9-1 og 9-2 180°/90° og 4,5-1, skubbekabel-forlænger, controller-enhed, strømforsyning/ladeapparat og tilbehør.





Controller-enhed med TFT-LCD-farvedisplay

Controller-enhed med 3,5" farvedisplay med top moderne TFT-LCD-teknologi for fantastiske billeder og videoer, 89 mm skærmdiagonal, 320 × 240 pixel, aftagelig til signaltransfer med radioteknik eller sikret stikbar på håndapparatet til direkte signaltransfer via kontaktstifter. Særligt let og handy: REMS CamScope kun 0,14 kg, REMS CamScope S kun 0,24 kg. Stabilt plastkabinet, stænkvandsbeskyttet, REMS CamScope S med stødbeskyttelse af gummi. Minimale mål: REMS CamScope 102 × 71 × 25 mm. REMS CamScope S 105 × 92 × 42 mm. MicroSD-kortholder. Billeder og videoer kan gemmes på MicroSD-kort for nem dokumentation af inspektionsresultatet. REMS CamScope S med lydoptagelse for nemt at kommentere under videooptagelsen. 3-dobbelt digitalt zoom. Dato og tid for optagelsen kan efter ønske gemmes på billede og video. Øjeblikkelig gengivelse af gemte optagelser eller transfer til andre apparater pr. MicroSD-kort. Ved REMS CamScope S gengives sprogoptegnelsen via eksterne enheder, fx pc eller laptop. USB-tilslutning til direkte forbindelse med pc eller laptop. Videoudgangsstik Composite-Video PAL/NTSC for tilslutning af en ekstern skærm. Tilslutning til strømforsyning/ladeapparat Li-Ion 100 – 240 V.





Batteri- og netdrift

Li-Ion-Technology. Controller-enhed med integreret genopladeligt Li-Ion batteri 3,7 V, 1,2 Ah. Let og effektiv. Høj energitæthed til ca. 2 timers konstant drift. Strømforsyning 100 – 240 V, 50 – 60 Hz, 9 W for netdrift i stedet for batteri med integreret ladeapparat Li-Ion. Ingen memoryeffekt for maksimal batterieffekt.

Udskiftelige kamera-kabel sæt Color

Kamera-kabel-sæt Color, bestående af farvekamera Ø 4,5 mm, Ø 9 mm eller Ø 16 mm, med CMOS-sensor med LED'er med hvidt lys, som kan dæmpes, til optimal indstilling af lysstyrken og Fixed-Focus-funktion for automatisk regulering af billedskarpheden, beskyttet imod midlertidigt at blive dyppet ned i vand (IP 67). Kamera-kabel sæt Color 16-1 og 9-1 med 1 m bøjeligt skubbekabel og Spejl, krog og magnet for påsætning. Kamera-kabel sæt Color 9-2 180°/90° med 180° lige og 90° bøjet farvekamera, med valgfri knap, Ø 9 mm, med 2 m formbart skubbekabel. Kamera-kabel sæt Color 4,5-1 med 1 m bøjeligt skubbekabel, ideelt til inspektion af små rørbøjninger og trange steder, fx vandlåse, boringer, åbninger. Formbar skubbekabel-forlænger 900 mm, kan forbindes op til en arbejdslængde på 4,5 m, som tilbehør.



Leveringen omfatter

REMS CamScope sæt. Mobilt, handy inspektionskamera med radioteknik til prisbillig inspektion og skadeanalyse af vanskeligt tilgængelige steder som hulrum, skakter, rør m.m. Dokumentation af billeder og videoer på MicroSD-kort. Håndapparat med 4 batterier 1,5 V, AA, LR6. Aftagelig controller-enhed med radioteknik, 3,5" TFT-LCD-farvedisplay, 3-dobbelt digitalt zoom. MicroSD-kortrack, USB-tilslutning, video-udgangsbøsning PAL/NTSC, integreret genopladeligt Li-Ion batteri 3,7 V, 1,2 Ah. MicroSD-kort 8 GB. Strømforsyning/ladeapparatet Li-Ion 100–240 V, 50–60 Hz, 9 W, til controller-enhed. USB-kabel, videokabel. I stabil kuffert. Enten med kamera-kabel-sæt 4,5-1, kamera-kabel-sæt 9-2 180°/90° eller kamera-kabel-sæt 16-1.

Beskrivelse	Udførelse	Art.-nr.	
Sæt 16-1	**Kamera-kabel sæt Color 16-1**, farvekamera Ø 16 mm, 704 × 576 pixel, med LED'er med hvidt lys, som kan dæmpes, Fixed-Focus-funktion, 1 m formbart skubbekabel. Spejl, krog og magnet for påsætning.	175110R220	
Sæt 9-2 180°/90°	**Kamera-kabel sæt Color 9-2 180°/90°**, farvekamera 180° lige og farvekamera 90° bøjet, Ø 9 mm, 640 × 480 pixel, med LED'er med hvidt lys, som kan dæmpes, Fixed-Focus-funktion og 2 m formbart skubbekabel.	175113R220	
Sæt 4,5-1	**Kamera-kabel sæt Color 4,5-1**, farvekamera Ø 4,5 mm, 320 × 240 pixel, med LED'er med hvidt lys, som kan dæmpes, Fixed-Focus-funktion, 1 m bøjeligt skubbekabel. Ideelt til inspektion af små rørbøjninger og trange steder.	175112R220	



Info

Leveringen omfatter

REMS CamScope S sæt. Mobilt, handy inspektionskamera med radioteknik til prisbillig inspektion og skadeanalyse af vanskeligt tilgængelige steder som hulrum, skakter, rør m.m. Dokumentation af billeder og videoer med lydoptagelse på MicroSD-kort. Håndapparat med 4 batterier 1,5 V, AA, LR6. Aftagelig controller-enhed med radioteknik, 3,5" TFT-LCD-farvedisplay, 3-dobbelt digitalt zoom, MicroSD-kortholder, USB-tilslutning, video-udgangsbøsning PAL/NTSC, integreret genopladeligt Li-Ion batteri 3,7 V, 1,2 Ah. MicroSD-kort 8 GB. Strømforsyning/ladeapparatet Li-Ion 100–240 V, 50–60 Hz, 9 W, til controller-enhed. USB-kabel, videokabel. I stabil kuffert. Enten med kamera-kabel-sæt 4,5-1, kamera-kabel-sæt 9-2 180°/90° eller kamera-kabel-sæt 16-1.

Beskrivelse	Udførelse	Art.-nr.	
Set 16-1	**Kamera-kabel sæt Color 16-1**, farvekamera Ø 16 mm, 704 × 576 pixel, med LED'er med hvidt lys, som kan dæmpes, Fixed-Focus-funktion, 1 m formbart skubbekabel. Spejl, krog og magnet for påsætning.	175130R220	
Sæt 9-2 180°/90°	**Kamera-kabel sæt Color 9-2 180°/90°**, farvekamera 180° lige og farvekamera 90° bøjet, Ø 9 mm, 640 × 480 pixel, med LED'er med hvidt lys, som kan dæmpes, Fixed-Focus-funktion og 2 m formbart skubbekabel.	175135R220	
Set 4,5-1	**Kamera-kabel sæt Color 4,5-1**, farvekamera Ø 4,5 mm, 320 × 240 pixel, med LED'er med hvidt lys, som kan dæmpes, Fixed-Focus-funktion, 1 m bøjeligt skubbekabel. Ideelt til inspektion af små rørbøjninger og trange steder.	175132R220	



Info

Tilbehør

Beskrivelse	Art.-nr.	
REMS CamScope Basic-Pack, uden kamera-kabel sæt	175109R220	
REMS CamScope S Basic-Pack, uden kamera-kabel sæt	175129R220	
Kamera-kabel sæt Color 16-1, farvekamera Ø 16 mm, 704 × 576 pixel, med 1 m bøjeligt skubbekabel. Spejl, krog og magnet for påsætning.	175103R	
Kamera-kabel sæt Color 9-1, farvekamera Ø 9 mm, 640 x 480 pixel, med 1 m formbart skubbekabel. Spejl, krog og magnet for påsætning.	175104R	
Kamera-kabel sæt Color 9-2 180°/90°, farvekamera 180° lige og farvekamera 90° bøjet, Ø 9 mm, 640 × 480 pixel, med 2 m formbart skubbekabel.	175107R	
Kamera-kabel sæt Color 4,5-1, farvekamera Ø 4,5 mm, 320 x 240 pixel, med 1 m bøjeligt skubbekabel.	175102R	
Skubbekabel-forlænger 900 mm, formbar, kan forbindes op til en arbejdslængde på 4,5 m	175105R	



REMS CamSys

Elektronisk kamera-inspektionssystem

Super let, handy kamera-inspektionssystem for prisbillig inspektion og skadesanalyse af rør, kanaler, skorsten og andre hulrum. Med elektronisk metermåling.
Også til inspektion efter rørrensningsarbejder og til godkendelser af nye installationer eller reparationer.
Dokumentation af billeder og videoer på SD-kort.
Batteri- og netdrift.

Kamerahoved	Ø 25 mm
Rør	Ø (40) 50 – 150 mm
Kanaler, skakter, skorstene og andre hulrum	



REMS CamSys – Fantastiske billeder og videoer fra rør og kanaler. SD-kortholder. Elektronisk metermåling. Batteri- og netdrift.

Systemets fordele

Kun **en** controller-enhed med TFT-LCD-farvedisplay for tilslutning af forskellige kamera-kabel-sæt med forskellige krav. Derfor er en prisbillig omstilling mulig.

Konstruktion

Super let og handy. Kan bruges overalt, også på særligt trange steder. Controller-enhed forbundet med kamera-kabel-sættet via 2 m forbindelseskabel, kan adskilles for nem rengøring af kamera-kabel-sættet. Der kan indsættes forskellige kamera-kabel sæt. Stik-skruetilslutninger til udskiftning af kamera-kabel sæt og controller-enhed uden brug af værktøj. Stabil kuffert til controller-enhed, strømforsyning/ladeapparat og tilbehør.

Controller-enhed med TFT-LCD-farvedisplay

Controller-enhed med 3,5" farvedisplay med top moderne TFT-LCD-teknologi for fantastiske billeder og videoer, 89 mm skærmdiagonal, 320 × 240 pixel. Særligt let og handy, kun 0,4 kg. Stabilt, slagfast plastkabinet, stænkvandsbeskyttet. Minimale mål: 172 × 121 × 58 mm. Taster til indstilling af lysstyrken fra farvekamerahovedets lysdioder. Fuld billede, dobbelt zoom, 4-dobbelt drejning af billedet mulig. SD-kortholder. Billeder og videoer kan gemmes på SD-kort for nem dokumentation af inspektionsresultatet. Kameraets indskubningsdybde gemmes i billedet og videoen, valgfrit også datoen og klokkeslæt for optagelsen. Under optagelsen af en video kan der tages billeder uden at genere videooptagelsen. Øjeblikkelig gengivelse af gemte optagelser eller transfer til andre apparater via SD-kort. Under gengivelsen af gemte videoer på controllerens farvedisplay kan der også senere laves billeder fra videoen. USB-tilslutning til direkte forbindelse med pc eller laptop. Videoudgangsstik Composite-Video PAL/NTSC for tilslutning af en ekstern skærm. Tilslutning til spændingsforsyning/ladeapparat Li-polymer 100 – 240 V.





Batteri- og netdrift

Li-Polymer Technology. Controller-enhed med integreret genopladeligt Li-polymerbatteri 3,7 V, 4,0 Ah. Let og effektiv. Strømforsyning/ladeaggregat 100 – 240 V, 50 – 60 Hz, 15 W, med USB-tilslutning og USB-kabel til forbindelse med strømforsyning/ladeaggregat, laptop eller anden strømforsyning. Ingen memoryeffekt for maksimal batterieffekt.

Højtopløseligt special-farvekamera

Højtopløseligt special-farvekamera Ø 25 mm med CMOS billedsensor og 8 ekstremt lyse, hvide lysdioder (LED'er) med indstillelig lysstyrke op til 1700 mcd og koncentreret strålingsvinkel for fantastiske farvebilleder med ensartet stærkt lys. Lavt lysbehov pga. særdeles høj lysfølsomhed (0,1 lux). Fixfokus og specialobjektiv med 90°-vidvinkel, også for at kunne se de mindste detaljer.





Udskiftelige kamera-kabel sæt

Kamera-kabelsæt S-Color består af special-farvekamera med høj opløsning med **30 m skubbekabel Ø 5,4 mm**, fleksibel, til Ø 50 – 150 mm, i haspe med elektronisk metertælling, **20 m skubbekabel Ø 4,5 mm**, meget fleksibel, til små rørdiametre og smalle rørbøjninger Ø (40) 50 – 150 mm, i haspe med elektronisk metertælling eller **10 m skubbekabel Ø 4,5 mm** med længdemarkering, meget fleksibel, til små rørdiametre og smalle rørbøjninger Ø (40) 50 – 150 mm, i kabelkurv, med tilslutning til controllerenhed. Særligt lille, afrundet kamerahoved Ø 25 mm, vandtæt ned til 20 m (0,2 MPa/2 bar/29 psi) og særdeles bøjelig glidefjeder, som indsnævres hen mod skubbekablet for ubesværet fremføring selv gennem flere rørbøjninger. Kamerahoved med stabil udskiftelig hætte med isat mineralglasrude. Bøjelige skubbekabler i hybridteknik, med glasfiberkerne, dataledninger og plastindkapsling, særdeles stabile, for en lang levetid. Solid, pulvercoatet kabelkurv, som nemt kan rengøres. Haspe med drejekurv for nem ud- og oprulning af skubbekablet og integreret sensor til elektronisk metermåling. Taske til kamera-kabelsæt som tilbehør.

Føringshoved

Forskellige føringshoveder for større rørdiametre, kan låses fast på kamerahovedet, som tilbehør.



Info

REMS CamSys

Elektronisk kamera-inspektionssystem

Leveringen omfatter

REMS CamSys Set S-Color. Elektronisk kamera-inspektionssystem for prisbillig inspektion og skadesanalyse. Dokumentation af billeder og videoer på SD-kort med angivelse af dato og klokkeslæt. Controller-enhed med mikroprocessorteknik med 3,5" TFT-LCD-farvedisplay, SD-kortholder, USB-tilslutning, video-udgangs-bøsning PAL/NTSC, integreret genopladeligt Li-polymer-batteri 3,7 V, 4,0 Ah, i stabil, slagfast plasthus, stænkvandsbeskyttet. 2 m forbindelseskabel fra kontrollerenheden til kamera-kabelsættet, spændingsforsyning/oplader 100 – 240 V, 50 – 60 Hz, 15 W, SD-kort 4 GB, USB-kabel, i stabil kuffert. Kamera-kabelsæt S-Color med højtopløsende special-farvekamera Ø 25 mm med CMOS billed-sensor og skubbekabel.

Beskrivelse	Udførelse	Art.-nr.	
Set S-Color 10 K	10 m skubbekabel Ø 4,5 mm med længdemarkering, meget fleksibel, i kabelkurv. Til små rørdiametre og smalle rørbøjninger Ø (40) 50 – 150 mm, kanaler, skakte, skorstene og andre hulrum.	175008 R220	
Set S-Color 20 H	20 m skubbekabel Ø 4,5 mm, meget fleksibel, i haspe med elektronisk metertælling. Til små rørdiametre og snævre rørbøjninger Ø (40) 50 – 150 mm, kanaler, skakte, skorstene og andre hulrum.	175007 R220	
Set S-Color 30 H	30 m skubbekabel Ø 5,4 mm, fleksibel, i haspe med elektronisk metertælling. Til rør Ø 50 – 150 mm, kanaler, skakter, skorstene og andre hulrum.	175010 R220	



Tilbehør

Beskrivelse	Art.-nr.	
REMS CamSys Basic-Pack Controller-enhed med mikroprocessorteknik med 3,5" TFT-LCD-farvedisplay, SD-kortholder, USB-tilslutning, video-udgangsbøsning PAL/NTSC, integreret genopladeligt Li-polymer-batteri 3,7 V, 4,0 Ah, i stabil, slagfast plasthus, stænkvandsbeskyttet. 2 m forbindelseskabel fra kontrollerenheden til kamera-kabelsættet, spændingsforsyning/oplader 100 – 240 V, 50 – 60 Hz, 15 W, SD-kort 4 GB, USB-kabel, i stabil kuffert.	175000 R220	
Kamera-Kabel-sæt S-Color 10 K med højtopløseligt special-farvekamera Ø 25 mm med CMOS billedsensor og 10 m skubbekabel Ø 4,5 mm med længdemarkering, særdeles bøjeligt, med tilslutning for controller-enhed, i kabelkurv. Til små rørdiametre og snævre rørbøjninger Ø (40) 50 – 150 mm.	175305 R	
Kamera-Kabelsatz S-Color 20 H med højtopløseligt special-farvekamera Ø 25 mm med CMOS billedsensor og 20 m skubbekabel Ø 4,5 mm, bøjeligt, i haspe med elektronisk metermåling og tilslutning for controller-enhed. Til små rørdiametre og snævre rørbøjninger Ø (40) 50 – 150 mm.	175306 R	
Kamera-Kabel-sæt S-Color 30 H med højtopløseligt special-farvekamera Ø 25 mm med CMOS billedsensor og 30 m skubbekabel Ø 5,4 mm, bøjeligt, i haspe med elektronisk metermåling og tilslutning for controller-enhed. Til Ø 50 – 150 mm.	175011 R	
Føringshoved Ø 62 mm S-Color/S-Color S, til kamera-kabelsæt S-Color/S-Color S	175057 R	
Føringshoved Ø 100 mm S-Color/S-Color S, til kamera-kabelsæt S-Color/S-Color S	175058 R	
Beskyttelseshætte S-Color/S-Color S med mineralglasrude, tætningsring, til kamera-kabelsæt S-Color/S-Color S	175026 R	
Taske til kamera-kabelsæt	175123 R	
Kuffert med indlæg	175018 R	



REMS CamSys 2

Elektronisk kamera-inspektionssystem

Super let, handy kamera-inspektionssystem for prisbillig inspektion og skadesanalyse af rør, kanaler, skorsten og andre hulrum. Selvnivillerende kamera. Sender til lokalisering af kamerahoveder. Elektronisk metermåling. Også til inspektion efter rørrensningsarbejder og til godkendelser af nye installationer eller reparationer. Dokumentation af billeder og videoer med lydoptagelse på SD-kort. Batteri- og netdrift.

Kamerahoved S-Color/S-Color S	Ø 25 mm
Kamerahoved S-Color S-N	Ø 33 mm
Rør, kanaler, skorstene og andre hulrum	
Kamerahoved S-Color	Ø (40) 50 – 150 mm
Kamerahoved S-Color S	Ø 50 – 150 mm
Kamerahoved S-Color S-N	Ø 70 – 150 mm

REMS CamSys 2 – Fantastiske billeder og videoer fra rør og kanaler. Lydoptagelse. Selvnivillerende kamera. Sender til lokalisering af kamerahoveder. SD-kortholder. Elektronisk metermåling. Batteri- og netdrift.

Systemets fordele

Kun **en** controller-enhed med TFT-LCD-farvedisplay for tilslutning af forskellige kamera-kabel-sæt med forskellige krav. Derfor er en prisbillig omstilling mulig.

Konstruktion

Super let og handy. Kan bruges overalt, også på særligt trange steder. Controller-enhed forbundet med kamera-kabel-sættet via 2 m forbindelseskabel, kan adskilles for nem rengøring af kamera-kabel-sættet. Der kan indsættes forskellige kamera-kabel sæt. Stik-skruetilslutninger til udskiftning af kamera-kabel sæt og controller-enhed uden brug af værktøj. Stabil kuffert til controller-enhed, strømforsyning/ladeapparat og tilbehør.

Controller-enhed med TFT-LCD-farvedisplay

Controller-enhed med 7" farvedisplay med top moderne TFT-LCD-teknologi for fantastiske billeder og videoer, 178 mm skærmdiagonal, 720 × 480 pixel. Særligt let og handy, kun 1,3 kg. Stabilt, slagfast plastkabinet, stænkvandsbeskyttet, antirefleks. Integreret stativ til forskellig hældning af skærmen. Ergonomisk grebslister med softgrip und justerbare spændebånd, knapper til billede og video, til enhåndsbetjening med højre eller venstre hånd. Minimale mål: 270 × 164 × 70 mm. Taster til indstilling af lysstyrken fra farvekamerahovedets lysdioder. Fuld billede, dobbelt zoom, 4-dobbelt drejning af billedet mulig. Automatisk sluk kan indstilles. SD-kortholder. Billeder og videoer med lydoptagelse kan gemmes på SD-kort for nem dokumentation af inspektionsresultatet. Kameraets indskubningsdybde gemmes i billedet og videoen, valgfrit også datoen og klokkeslæt for optagelsen. Under optagelsen af en video kan der tages billeder uden at genere videooptagelsen. Øjeblikkelig gengivelse af gemte optagelser eller transfer til andre apparater via SD-kort. Under gengivelsen af gemte videoer på controllerens farvedisplay kan der også senere laves billeder fra videoen. USB-tilslutning til direkte forbindelse med pc eller laptop. Videoudgangsstik Composite-Video PAL/NTSC for tilslutning af en ekstern skærm. Tilslutning til spændingsforsyning/ladeapparat 100 – 240 V.

Batteri- og netdrift

Li-Polymer Technology. Controller-enhed med integreret genopladeligt Li-polymer-batteri 3,7 V, 7,6 Ah. Let og effektiv. Strømforsyning/ladeaggregat 100 – 240 V, 50 – 60 Hz, 15 W, med USB-tilslutning og USB-kabel til forbindelse med strømforsyning/ladeaggregat, laptop eller anden strømforsyning. Ingen memoryeffekt for maksimal batterieffekt.

Højtopløseligt special-farvekamera

Højtopløseligt special-farvekamera med CMOS billedsensor og ekstremt lyse, hvide lysdioder (LED'er) med indstillelig lysstyrke op til 1700 mcd og koncentreret strålingsvinkel for fantastiske farvebilleder med ensartet stærkt lys. Lavt lysbehov pga. særdeles høj lysfølsomhed (0,1 lux). Fixfokus og specialobjektiv med 90°-vidvinkel, også for at kunne se de mindste detaljer.











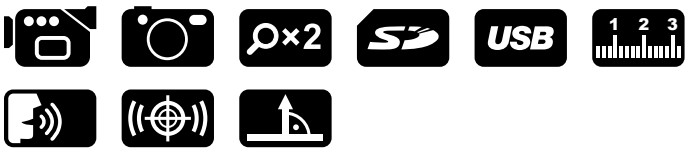

Info

REMS CamSys 2

Elektronisk kamera-inspektionssystem

Udskiftelige kamera-kabel sæt

Kamera-kabelsæt S-Color, består af special-farvekamera i høj opløsning Ø 25 mm med 20 m skubbekabel Ø 4,5 mm, meget fleksibel, til små rørdiametre og smalle rørbøjninger Ø (40) 50 – 150 mm, i haspe med elektronisk metertælling eller 10 m skubbekabel Ø 4,5 mm med længdemarkering, meget fleksibel,til små rørdiametre og smalle rørbøjninger Ø (40) 50 – 150 mm, i kabelkurv. Kamera-kabelsæt S-Color S, består af special-farvekamera i høj opløsning Ø 25 mm med 30 m skubbekabel Ø 5,4 mm, fleksibel, til Ø 50 – 150 mm, i haspe med elektronisk metertælling og sender 33 kHz til lokalisering af kamerahovedet. Kamera-kabelsæt S-Color S, består af special-farvekamera i høj opløsning Ø 33 mm med 30 m skubbekabel Ø 5,4 mm, fleksibel, til Ø 70 – 150 mm, i haspe med elektronisk metertælling, sender 33 kHz til lokalisering af kamerahovedet og selvnivillerende kamera til billeder og videoer i højkantsformat. Tilslutning til controllerenhed. Særligt lille, afrundet kamerahoved, vandtæt ned til 20 m (0,2 MPa/2 bar/29 psi) og særdeles bøjelig glidefjeder, som indsnævres hen mod skubbekablet for ubesværet fremføring selv gennem flere rørbøjninger. Kamerahoved med stabil udskiftelig hætte med isat mineralglasrude. Bøjelige skubbekabler i hybridteknik, med glasfiberkerne, dataledninger og plastindkapsling, særdeles stabile, for en lang levetid. Solid, pulvercoatet kabelkurv, som nemt kan rengøres. Haspe med drejekurv for nem ud- og oprulning af skubbekablet og integreret sensor til elektronisk metermåling. Taske til kamera-kabelsæt som tilbehør.

Føringshoved

Føringshoved S-Color/S-Color S og S-Color S-N Ø 62 mm og Ø 100 mm, til store rørdiametre, på kamerahoved S-Color/S-Color S el. S-Color S-N kan låses fast, som tilbehør.

Lokaliseringsenhed

REMS Explorer til lokalisering af et kamerahoved med sender 33 kHz til bestemmelse af positionen for beskadigelser eller en lednings forløb, som tilbehør.



Leveringen omfatter

REMS CamSys 2 Set S-Color. Elektronisk kamera-inspektionssystem for prisbillig inspektion og skadesanalyse. Dokumentation af billeder og videoer med lyoptagelse på SD-kort med angivelse af dato og klokkeslæt. Controller-enhed med mikroprocessorteknik med 7" TFT-LCD-farvedisplay, SD-kortholder, USB-tilslutning, video-udgangsbøsning PAL/NTSC, integreret genopladeligt Li-polymerbatteri 3,7 V, 7,6 Ah, i stabil, slagfast plasthus, stænkvandsbeskyttet, antirefleks, stativ. 2 m forbindelseskabel fra kontrollerenheden ti kamera-kabelsættet, spændingsforsyning/oplader 100 – 240 V, 50 – 60 Hz, 15 W, SD-kort 4 GB, USB-kabel, videokabel i stabil kuffert. Kamera-kabelsæt S-Color med højtopløsende specialfarvekamera med CMOS billedsensor og skubbekabel.

Beskrivelse	Udførelse	Art.-nr.	
Set S-Color 10 K	Højtopløseligt special-farvekamera Ø 25 mm, og 10 m skubbekabel Ø 4,5 mm med længde-markering, særdeles bøjeligt, i kabelkurv. Til små rørdiametre og smalle rørbøjninger Ø (40) 50 – 150 mm, kanaler, skakte, skorstene og andre hulrum.	175301 R220	
Set S-Color 20 H	Højtopløseligt special-farvekamera Ø 25 mm, og 20 m skubbekabel Ø 4,5 mm, særdeles bøjeligt, i haspe med elektronisk metermåling. Til små rørdiametre og snævre rørbøjninger Ø (40) 50 – 150 mm, kanaler, skakte, skorstene og andre hulrum.	175302 R220	
Set S-Color S 30 H	Højtopløseligt special-farvekamera Ø 25 mm, sender 33 kHz til lokalisering af kamerahovedet, 30 m skubbekabel Ø 5,4 mm, bøjeligt, i haspe med elektronisk metermåling. Til rør Ø 50 – 150 mm, kanaler, skakter, skorstene og andre hulrum.	175303 R220	
Set S-Color S-N 30 H	Højtopløseligt special-farvekamera Ø 33 mm, selvnivillerende, sender 33 kHz til lokalisering af kamerahovedet, 30 m skubbekabel Ø 5,4 mm, bøjeligt, i haspe med elektronisk metermåling. Til rør Ø 70 – 150 mm, kanaler, skakter, skorstene og andre hulrum.	175304 R220	



REMS CamSys 2

Tilbehør til REMS CamSys 2

Beskrivelse	Art.-nr.	
REMS CamSys 2 Basic-Pack Controller-enhed med mikroprocessorteknik med 7" TFT-LCD-farvedisplay, SD-kortholder, USB-tilslutning, video-udgangsbøsning PAL/NTSC, integreret genopladeligt Li-polymer-batteri 3,7 V, 7,6 Ah, i stabil, slagfast plasthus, antirefleks, stativ, stænkvandsbeskyttet. 2 m forbindelseskabel fra controller-enhed til kamera-kabel-sæt, strømforsyning / ladeapparat 100 – 240 V, 50 – 60 Hz, 15 W, SD-kort 4 GB, USB-kabel, videokabel, i stabil kuffert.	175300 R220	
Kamera-Kabel-sæt S-Color 10 K Højtopløseligt special-farvekamera Ø 25 mm, og 10 m skubbekabel Ø 4,5 mm med længde-markering, særdeles bøjeligt, i kabelkurv. Til små rørdiametre og snævre rørbøjninger Ø (40) 50 – 150 mm.	175305 R	
Kamera-Kabel-sæt S-Color 20 H Højtopløseligt special-farvekamera Ø 25 mm, og 20 m skubbekabel Ø 4,5 mm, særdeles bøjeligt, i haspe med elektronisk metermåling. Til små rørdiametre og snævre rørbøjninger Ø (40) 50 – 150 mm.	175306 R	
Kamera-Kabel-sæt S-Color S 30 H Højtopløseligt special-farvekamera Ø 25 mm, sender 33 kHz til lokalisering af kamerahovedet, 30 m skubbekabel Ø 5,4 mm, bøjeligt, i haspe med elektronisk metermåling. Til Ø 50 – 150 mm.	175307 R	
Kamera-Kabel-sæt S-Color S-N 30 H Højtopløseligt special-farvekamera Ø 33 mm, selvnivellerende, sender 33 kHz til lokalisering af kamerahovedet, 30 m skubbekabel Ø 5,4 mm, bøjeligt, i haspe med elektronisk metermåling. Til Ø 70 – 150 mm.	175308 R	
Føringshoveder Ø 62 mm S-Color/S-Color S, til kamerahoved S-Color/S-Color S	175057 R	
Føringshoveder Ø 100 mm S-Color/S-Color S, til kamerahoved S-Color/S-Color S	175058 R	
Føringshoveder Ø 62 mm S-Color S-N, til kamerahoved S-Color S-N	175343 R	
Føringshoveder Ø 100 mm S-Color S-N, til kamerahoved S-Color S-N	175339 R	
Beskyttelseshætte S-Color/S-Color S med mineralglasrude, pakning, til kamerahoved S-Color/S-Color S	175026 R	
Beskyttelseshætte S-Color S-N med mineralglasrude, pakning, til kamerahoved S-Color S-N	175330 R	
REMS Explorer, lokaliseringsenhed til lokalisering af et kamerahoved med sender 33 kHz	175312 R	
Taske til kamera-kabelsæt	175123 R	
Kuffert med indlæg	175323 R	




REMS
Explorer

REMS Pull-Push

Suge- og trykrenser

Gennemprøvet, sikker suge- og trykrenser
til hurtig fjernelse af forstoppelser.

REMS Pull-Push – Fjerner hurtigt forstoppelser.

Høj trykkraft vha. det forreste, indstillelige greb.

Optimal tilpasning til rengøringsopgaven med 2 manchetter: kort manchet til håndvask og badekar, lang manchet til toilettet.





Info



Leveringen omfatter

REMS Pull-Push. Suge- og trykrenser til hurtig fjernelse af forstoppelser. Med kort og lang manchet. I karton.

	Art.-nr.	
	170300 R	

REMS Mini-Cobra

Rørrenseapparat til hånd betjening og elektrisk drift

Gennemprøvet, handy apparat til hurtig indsats ved forstoppede rør i f.eks. køkken, bad, toilet.

Til rør	Ø 20–50 (75) mm
Til spiraler	Ø 6, 8, 10 mm

REMS Mini-Cobra – manuelt eller elektrisk. Uundværlig ved mindre forstoppelser.

Konstruktionsmåde

Enkel, robust, praktisk konstruktion. Brugervenlig, let, vejer kun 2,9 kg. Let at arbejde med, også i afløb eller snævre rørbøjninger. Problemløs indføring af spiralen direkte gennem bundsien i håndvaske og afløb. Spændepatron låser spiralen.

Rørrensespiraler

Spiraler af udsøgt fjederwire. Specialhærdet. Højfleksibel til let fremdrift også i snævre rørbukninger. Keglehoved, der er tilpasset spiralens form (vaskekumme-filterhoved). Er derfor særlig god til bukninger.

Spiraltromle

Korrosionsbeskyttet spiraltromle af slagfast, glasfiberforstærket plast forhindrer, at omgivelserne tilsmudses. Ventilering af spiraltromlens indvendige rum sørger for automatisk tørring af spiralen. Godt udsyn til spiralen, så man når som helst kan kontrollere arbejdet.

Drift

Håndbetjent med letgående, ergonomisk håndsving eller med egnet boremaskine/ med egnet bore-/skruemaskine, omdrejningstal ≤ 300 min^{-1}. Sekskantmedbringer i tromleafdækning til brug for elektrisk betjening.



Tysk kvalitetsprodukt

Info



Leveringen omfatter

REMS Mini-Cobra. Rørrenseapparat til rør Ø 20–50 (75) mm, med håndtag og sekskantmedbringer til boremaskine/bore-/skruemaskine. Til rørrensespiraler Ø 6, 8 og 10 mm. Spiraltromle af slagfast, glasfiberforstærket kunststof. Lynspændepatron. Spiral Ø 8 mm, 7,5 m lang. I karton.

	Art.-nr.	
	170010 R	

Tilbehør

Beskrivelse	Ø × længde	Art.-nr.	
Rørrensespiral	8 mm × 7,5 m 10 mm × 10 m	170200 170205	
Rørrensespiral med kerne	8 mm × 7,5 m	170201	



REMS Mini-Cobra A

Elektrisk rørrensemaskine

Elektrisk rørrensemaskine med omstillelig spiralfremdrift og -tilbageløb. Til ubesværet og hurtig brug ved tilstoppede rør i køkken, bad, toilet.

Til rør	Ø 20 – 50 (75) mm
Til spiraler	Ø 8, 10 mm

REMS Mini-Cobra A – Tilstoppede rør hurtigt renset. Med omstillelig spiralfremdrift og -tilbageløb.

Konstruktionsmåde

Kompakt enhed bestående af maskine og spiraltrommel. Brugervenlig, let, vejer kun 5,0 kg. Kombineret dreje- og holdegreb til styring af automatisk spiralfremdrift og -tilbageløb samt til sikker føring af maskinen. Nem at arbejde med, også i vandlåse og snævre rørbukninger. Problemløst at indføre spiralen direkte gennem filtre eller kryds i vaskekummer og afløb.

Rørrensespiraler

Rørrensespiral af kvalitetsstål. Specialhærdet. Højflexibel til nem fremdrift også i snævre rørbøjninger. Spiralen er udformet med et keglehoved forrest (vaskekummefilterhoved). Rørrensespiral med indvendig fjederstålkerne forhindrer at snavs eller lange fibre sætter sig fast i spiralvindingerne.

Spiraltromle

Rustbeskyttet spiraltromle af slagfast, glasfiberforstærket kunststof forhindrer forurening af omgivelserne. Udluftning af spiraltromlens indvendige rum sørger for, at spiralen tørrer automatisk. Da man kan komme til at se spiralen, er kontrol mulig når som helst.

Drift

Gennemprøvet maskine. Enormt kraftig og stærk. Robust, vedligeholdelsesfrit drev med sikkerheds-glidekobling. Universalmotor, 630 W, med ekstra drejemomentstærkt venstre- og højreløb ved lave omdrejningstal. Trinløs, elektronisk styring af omdrejningstallet. Omdrejningstallet styres trinløst fra 0 til 950 min^{-1} med et variabelt tryk på sikkerheds-vippekontakten.



Tysk kvalitetsprodukt

Info



Leveringen omfatter

REMS Mini-Cobra A. Elektrisk rørrensemaskine med omstillelig spiralfremdrift og -tilbageløb, til rør Ø 20–50 (75) mm. Til rørrensespiraler Ø 8 og 10 mm. Maskine med vedligeholdelsesfrit drev, universalmotor 230 V, 50–60 Hz, 630 W, ekstra drejemomentstærkt venstre- og højreløb ved lave omdrejningstal. Sikkerheds-vippekontakt. Trinløs, elektronisk styring af omdrejningstallet (kontakt med variabel hastighed) fra 0 til 950 min^{-1}. Spiraltromle af slagfast, glasfiberforstærket kunststof. Spiral Ø 8 mm, med kerne, 7,5 m lang.

	Art.-nr.	
REMS Mini-Cobra A, i karton	170020 R220	
REMS Mini-Cobra A Set, i stabil stålkasse	170021 R220	



Tilbehør

Beskrivelse	Ø × længde	Art.-nr.	
Rørrensespiral med kerne	8 mm × 7,5 m	170201	
Rørrensespiral	10 mm × 10 m	170205	
Stålkasse		185058 R	



REMS Cobra 22/32

Brugervenlig, robust kompaktmaskine til alsidig indsats ved rensning af rør og afløb. Hurtigtdrejende med sektionsspiraler, der nemt sammenkobles. Gennemprøvet teknik.

Til rør	Ø 20 – 250 mm
Til rørrensespiraler	Ø 8, 16, 22, 32 mm

Alle rørrensespiraler og rørrenseværktøjer kan også anvendes til andre fabrikater.

REMS Cobra – passage i røret – nemt og hurtigt. Hurtigdrejende med sektionsspiraler til arbejdslænge op til 100 m. Effektiv kædeslyngning og fræsning op til 740 min^{-1}. Udelt drivaksel beskytter motor og drev mod snavs og vand.

Hurtigdrejende med sammenkoblige sektionsspiraler

Hurtigdrejende 740 min^{-1} (REMS Cobra 22) hhv. 520 min^{-1} (REMS Cobra 32), med sektionsspiraler til effektivt, hurtigt arbejde, fx. kædeslyngning og fræsning. Også under vanskelige betingelser, fx. sammenfiltrede rødder og faste inkrustationer. Sektionsspiraler kan efter behov sammenkobles til en arbejdslænge på op til 70 m (REMS Cobra 22) hhv. 100 m (REMS Cobra 32) kuppelbar. Ingen lange rørrensespiraler, der drejer unødvendig med.

Konstruktionsmåde

Robust, praktisk, beskyttet mod vandsprøjt. Vedligeholdelsesfri. Små mål og ideel vægt, REMS Cobra 22 maskine kun 19 kg, REMS Cobra 32 maskine kun 24 kg. Maskinramme af vridfast aluminiums-kokillestøbegods med beskyttelsesafdækning af slagfast plast. REMS Cobra 22 med holder for sektionsspiraler 16 og 22 til påsætning af sektionsspiral på maskinhuset ved skiftning af spiral. Spændesystem, de ligger uden for kabinettet, og gennemgående, udelt drivsaksel til rørrensespiralen beskytter motor og drev mod snavs og vand. Tilslutningsledning med integreret person-sikkerhedskontakt (PRCD). Fremføringsslange forhindrer, at rørrensespiralen slår tilbage, og at omgivelserne forurenes. Fødder med gummiunderlag sikrer, at maskinen står sikkert og skåner underlaget.

Højtydende rørrensespiraler

Specialhærdet. Højfleksibel til let fremdrift også i snævre rørbukninger. Kan lynhurtigt forlænges eller afkortes med lynkobling. T-not-kobling med sikkerhedslåsemekanisme i form af udskiftelig, fjederbelastet trykstift. Manuel fremdrift ved følsomt arbejde. Standard rørrensespiraler til universal rørrensearbejder, højflexibel, særdeles godt egnede til snævre rørbøjninger eller flere efter hinanden følgende rørbøjninger. Rørrenssespiral S af tyk spiraltråd benyttes til særligt vanskelige forstoppelser, fx ved overskæring af rødder. Rørrensespiral med kunststofkerne, der er modstandsdygtig over for vejr- og temperaturforhold, forhindrer, at rørrensespiralen lukkes til af snavs, eller at tilstopninger af lange fibre vikler sig ind i spiralvindingerne. Drift med REMS Cobra 22, REMS Cobra 32 eller med maskiner af andre fabrikater..

Spændbakker til drift af spiralen

Spændbakker af hærdet stål af højeste kvalitet, slidstærkt og nøjagtigt tilpasset. Rørrensespiralen kan omgående spændes eller løsnes, hvilket sikrer optimal kontrol, kraftoverførsel og funktionssikkerhed. REMS Cobra 22: Valgfri med Ø 16 mm og Ø 22 mm rørrensespiraler, uden omskiftning af spændbakkerne. Rørrensespiral Ø 8 mm med adaptortromle 22/8 med integreret spændtang, som tilbehør.REMS Cobra 32: Valgfri med Ø 22 mm og Ø 32 mm rørrensespiraler, uden omskiftning af spændbakkerne. Rørrensespiral Ø 16 mm med spændbakke 16, som tilbehør. Rørrensespiral Ø 8 mm med adaptortromle 32/8 med integreret spændtang, som tilbehør.

Drift af rørrensespiralen

Kraftig, lydsvag kondensatormotor med højt omdrejningsmoment, 750 W (REMS Cobra 22), 1050 W (REMS Cobra 32). Højre- og venstreløb. Fuld overførsel af motorkraften med skridsikkert, vedligeholdesesfrit tandhjulsremdrev. Gennemgående, lukket drivsaksel. Smurte, vedligeholdelsesfri kugleleje. Igangsætning og standsning af rørrensespiralen går hurtigt og sikkert. Central kraftoverføring med kraftigt, midtstillet håndtag, der samtidigt uden besværlig fastgørelse fungerer som bæregreb.

Rørrensnings-værktøj

Stort sortiment i rørrensningsværktøj (side 240 – 241), passer også til rørrensemaskiner af andre fabrikater.





Tysk kvalitetsprodukt

Tested by electrosuisse

Info



Gennemgående, lukket drivsaksel beskytter motor og drev mod snavs og vand.

REMS Cobra 22/32

Leveringen omfatter

REMS Cobra 22 sæt. Elektrisk rørrensemaskine til rør Ø 20–150 mm. Maskine med vedligeholdelsesfrit tandhjulsremdrev, kondensatormotor 230 V, 50 Hz, 750 W, højre- og venstreløb, fremføringsslange. Personbeskyttelseskontakt (PRCD). Efter ønske spiraler- og værktøjsæt 16 eller/og 22. I karton.

Beskrivelse	Udførsel	Art.-nr.	
Sæt 16	5 sektionsspiraler 16 x 2,3 m i spiralkurv, ligebor 16, køllebor 16, savtakket bladbor 16/25, spiralseparationsstift 16, 1 par fremføringshandsker, stålkasse til værktøj	172010 R220	
Sæt 22	5 sektionsspiraler 22 x 4,5 m i spiralkurv, ligebor 22, proptrækkerbor 22, tragtbor 22, savtakket korsbladbor 22/35, spiralseparationsstift 22/32, 1 par fremføringshandsker, stålkasse til værktøj	172011 R220	
Sæt 16 + 22	5 sektionsspiraler 16 x 2,3 m i spiralkurv, ligebor 16, køllebor 16, savtakket bladbor 16/25, spiralseparationsstift 16. 5 sektionsspiraler 22 x 4,5 m i spiralkurv, ligebor 22, proptrækkerbor 22, tragtbor 22, savtakket korsbladbor 22, spiralseparationsstift 22/32, 2 par fremføringshandsker, stålkasse til værktøj	172012 R220	



Leveringen omfatter

REMS Cobra 32 sæt. Elektrisk rørrensemaskine til rør Ø 20–250 mm. Maskine med vedligeholdelsesfrit tandhjulsremdrev, kondensatormotor 230 V, 50 Hz, 1050 W, højre- og venstreløb, fremføringsslange. Personbeskyttelseskontakt (PRCD). Efter ønske med spiraler- og værktøjssæt 32 eller spiraler- og værktøjssæt 22 og 32 eller 16 og 22. I karton.

Beskrivelse	Udførsel	Art.-nr.	
Sæt 32	4 sektionsspiraler 32 x 4,5 i spiralkurv, ligebor 32, proptrækkerbor 32, savtakket bladbor 32/45, spiralseparationsstift 22/32, 1 par fremføringshandsker, kuffert til værktøjssæt	174010 R220	
Sæt 22 + 32	5 sektionsspiraler 22 x 4,5 m i spiralkurv, ligebor 22, proptrækkerbor 22, tragtbor 22, savtakket korsbladbor 22/35, spiralseparationsstift 22/32, 4 sektionsspiraler 32 x 4,5 m i spiralkurv, ligebor 32, proptrækkerbor 32, tragtbor 32, savtakket korsbladbor 32/45, spiralseparationsstift 22/32, 2 par fremføringshandsker, stålkasse/ kuffert til hvert værktøjssæt.	174011 R220	
Sæt 16 + 22	5 sektionsspiraler 16 x 2,3 m i spiralkurv, 2 stk. spændebakker 16, ligebor 16, køllebor 16, savtakket bladbor 16/25, spiralseparationsstift 16, 5 sektionsspiraler 22 x 4,5 m i spiralkurv, ligebor 22, proptrækkerbor 22, tragtbor 22, savtakket korsbladbor 22/35, spiralseparationsstift 22/32, 2 par fremføringshandsker, stålkasse til hvert værktøjssæt.	174012 R220	



Tilbehør

Beskrivelse	Art.-nr.	
REMS Cobra 22 maskine med fremføringsslange	172000 R220	
REMS Cobra 32 maskine med fremføringsslange	174000 R220	

Rørrenseværktøjer se side 240 – 241.



REMS Cobra 22/32

Tilbehør til REMS Cobra 22, REMS Cobra 32
og til andre fabrikater

Beskrivelse	Størrelse	Art.-nr.
Spiral- og værktøjssæt 16 bestående af 5 sektionsspiraler 16 x 2,3 m i spiralkurv, ligebor 16, køllebor 16, savtakket bladbor 16/25, spiral-separationsstift 16. 1 par fremføringshandsker, stålkasse til værktøj		172050 R
Spiral- og værktøjssæt 22 bestående af 5 sektionsspiraler 22×4,5 m i spiralkurv, ligebor 22, proptrækkerbor 22, tragtbor 22, savtakket korsbladbor 22/35, spiralseparationsstift 22, 1 par fremførings-handsker, stålkasse til værktøj		172051 R
Spiral- og værktøjssæt 32 bestående af 4 sektionsspiraler 32 x 4,5 m i spiralkurv, ligebor 32, proptrækkerbor 32, tragtbor 32, savtakket korsbladbor 32/45, spiralseparatiosstift 22/32, 1 par fremføringshandsker, kuffert til værktøjssæt		174050 R
Adaptertromle REMS Cobra 22/8 med spiral Ø 8 mm, 7,5 m lang, køllehoved		170011
Adaptertromle REMS Cobra 32/8 med spiral Ø 8 mm, 7,5 m lang, køllehoved		170012
Spændbakke 16, pakke à 2 stk. til REMS Cobra 32 til opspænding af rørrensespiral Ø 16 mm		174101
Rørrensespiral til rør Ø 10–50 (75) mm ftil rør Ø 25–125 mm til rør Ø 50–150 mm til rør Ø 50–250 mm	8 × 7,5 m 16 × 2,3 m 22 × 4,5 m 32 × 4,5 m	170200 171200 172200 174200
Rørrensespiral (5 stk.) i spiralkurv til rør Ø 25–125 mm	16 × 2,3 m	171201
Rørrensespiral (5 stk.) i spiralkurv til rør Ø 50–150 mm	22 × 4,5 m	172201
Rørrensespiral (4 stk.) i spiralkurv til rør Ø 50–250 mm	32 × 4,5 m	174201
Rørrensespiral S tyk specialtråd, højere stabilitet fx ved skæring af rødder, fræsning og kædeslyngning, til rør Ø 25–125 mm til rør Ø 50–150 mm til rør Ø 50–250 mm	 16 × 2 m 22 × 4 m 32 × 4 m	 171205 172205 174205
Rørrensespiral med plastindertråd forhindrer smuds og fiber i at sætte sig i rørrensespiralen, til rør Ø 25–125 mm til rør Ø 50–150 mm til rør Ø 50–250 mm	 16 × 2,3 m 22 × 4,5 m 32 × 4,5 m	 171210 172210 174210
Rørrensespiral med plastindertråd (5 stk.) i spiralkurv til rør Ø Ø 50–150 mm	22 × 4,5 m	172203
Rørrensespiral med plastindertråd (5 stk.) i spiralkurv til rør Ø Ø 50–150 mm	32 × 4,5 m	174203
Spiral-reducering 22/16 til at forbinde delspiraler med forskellig størrelse	22/16	172154
Spiral-reducering 32/22 til at forbinde delspiraler med forskellig størrelse	32/22	174154
Spiralkurv (tom)	16 22 32	171150 172150 174150
Spiralseparationsstift til åbning af sikkerhedslåsen	16 22/32	171151 172151



REMS Cobra 22/32

Tilbehør til REMS Cobra 22, REMS Cobra 32
og til andre fabrikater

Beskrivelse	Størrelse	Art.-nr.
Ligebor til bestemmelse af årsagen til forstoppelsen ved udtagning af en prøve. Gennemboring af totalforstoppelser pga. fx tekstil, papir, køkkenaffald.	 16 22 32	 171250 172250 174250
Køllebor til lettere tekstil- og papirforstoppelser. Flexibel – god til at trænge frem til snævre rørføringer	 16 22 32	 171265 172265 174265
Tragtbor speciel til tekstil og papirforstoppelser. Stor gribeflade. fordelagtig ved større rørdiametre. Også god til at hente efter- ladte spiraler ud af rørinstallationer.	 16 22 32	 171270 172270 174270
Proptrækkerbor med udlagte, skrå fangarme. Også god til at hente efterladte spiraler ud af rørinstallationen. Ikke egnet til boring.	 16 22 32	 171275 172275 174275
Savtakket bladbor til udboring af tilfedtede eller tilslammede- rør, fx afløb fra vaskemaskiner, opvaske- maskiner. Nittet på kobling (ikke loddet eller svejst) – derfor ingen deformering af det hærdede fjederstål på bladene.	 16/25 22/35 22/45 32/55	 171280 172280 172281 174282
Savtakket korsbladbor Universal til forstoppelser af enhver art. – også aflejringer fx kalk på indersiden af røret. Nittet på kobling (ikke loddet eller svejst) – derfor ingen deformering af det hærdede fjederstål på bladene. Bruges sammen med rørrensespiral S..	 16/25 16/35 22/35 22/45 22/65 32/45 32/65 32/90 32/115	 171290 171291 172290 172291 172293 174291 174293 174295 174296
Gaffelskærehoved til løsning af let til stærk tilslamning eller sej tilfedtning. Hærdet fjederstål.	 16	 171305
Korsgaffelskærehoved til let til stærkt tilslammede rør eller sej tilfedtning. Hærdet fjederstål. Bruges sammen med rørrensespiral S	 16	 171306
Savtakket gaffelskærehoved Alsidig fx til tilslammede rør og rødder. Hærdet fjederstål.	 22/65 32/65 32/90	 172305 174305 174306
Rodskærer specielt egnet til rørinstallationer lukket af rødder. Hærdet, udskiftelig savkrone – skærer fremad og baglæns. Bru- ges-sammen med rørrensespiral S.	 22/65 32/65 32/90	 172310 174310 174311
Kædeslynge, glatte led til afsluttende brug i rørrensningen til fedt og aflejringer (fx kalkaflejringer på indersiden af røret). Også til sarte rør (fx plast).	 16 22 32	 171340 172340 174340
Kædeslynge, pig led til afsluttende brug i rørrensningen til fedt og aflejringer (fx kalkaflejringer på indersiden af røret). Til støbejerns- og betonrør.	 16 22 32	 171341 172341 174341
Fremføringshandsker, par til sikkert greb og fremføring af rørrensespiraler		 172610
Fremføringshandske, naglet, venstre **Fremføringshandske, naglet, højre** til sikkert greb og fremføring af rørrensespiraler. Narvlæder. Inderside med navler.		 172611 172612





Svejsning af plastrør

	Elektromuffe-svejseapparat	244
	Varmeelement-muffesvejseapparater	245
	Varmeelement-stuksvejsemaskine	246
	Varmeelement-stuksvejseapparater	250

REMS EMSG 160

Elektromuffe-svejseapparat

Højtydende, let apparat til svejsning af plast-afløbsrør med PE elektrosvejsemuffer.

Plastrør og
PE elektrosvejsemuffer Ø 40 – 160 mm

Til Geberit, Akatherm-Euro, Coes, Valsir, Waviduo



REMS EMSG 160 – automatisk svejsning. Elektronisk styring. Akustisk og optisk overvågning af svejseproceduren.

Meget små mål. Meget nem at håndtere, let, kun 0,7 kg. Kan anvendes omgående overalt.

Automatisk indstilling af svejsespænding (svejsetemperatur) og med svejsetid i overensstemmelse med anvendt muffestørrelse gennem elektronisk styring med microcontroller.

Automatisk kompensation af svejsetid afhængig af temperatur på svejsestedet.

Akustisk og optisk overvågning af svejseprocessen.

Ekstra langt kabel giver stor arbejdsradius.

Stabilt, slagfast plastkabinet med bærerem, beskyttet mod sprøjtevand.

Tysk kvalitetsprodukt

Info



Leveringen omfatter

REMS EMSG 160. Elektromuffe-svejseapparat. 230 V, 50 Hz, 1150 W, til svejsning af afløbsrør med PE elektrosvejsemuffer fra Akatherm-Euro, Coes, Geberit, Valsir, Waviduo, Ø 40–160 mm. Elektronisk styret, med akustisk og optisk overvågning af svejsningen. I stabilt, slagfast plastkabinet med bærerem. 4,40 m svejseledning. I karton.

	Art.-nr.	
	261001 R220	

Tilbehør

Beskrivelse	Art.-nr.	
Kuffert	151615 R	



REMS MSG

Højtydende elektroapparat til rationel muffesvejsning.
Kan anvendes overalt, i fri hånd eller på arbejdsbord.

Plastrør og formstykker
af PB, PE, PP, PVDF Ø 16 – 125 mm







REMS MSG – varmeelement iht. DVS. Prima PTFE-belægning.

Konstruktionsmåde

Nem at betjene, let. Frihånd eller monteret på arbejdsbord. Seriemæssigt med aflæggestativ og som tilbehør holder til arbejdsbord, hvor apparatet kan fastgøres i horisontal eller i vertikal position. (Holder til arbejdsbord ikke til MSG 25).

Varmeelement iht. DVS

Pladeformet, planparallelt varmeelement iht. DVS. Det elektriske varmelement er indkapslet i en korrosionsbestandig aluminiumslegering, der sikrer indirekte varmeafgivelse. Varmestudser og varmebøsninger iht. DVS, lette at udskifte. En prima, holdbar PTFE-belægning forhindrer, at plastrester eller brændt materiale sætter sig fast samt sikrer nem rengøring. Optimal temperaturfordeling og temperaturensartethed over hele nyttefladen. Fastgørelsesskruer af rustfrit stål.

Temperatur og temperaturregulering

Vælg
- indstillelig temperatur 180–290°C – forindstillet til PP-rør på 260°C med elektronisk temperaturregulering med meget snæver tolerance (EE) eller
- fast indstillet temperatur for PP-rør på 263°C, med elektronisk temperatur-regulering med en tolerance på +/- 1% (FE).

Den elektroniske og den mekaniske temperaturregulering styrer automatisk de indstillede temperaturer indenfor de af DVS foreskrevne grænser. Tempera-tur-kontrollampe og net-kontrollampe.



Info

Leveringen omfatter

REMS MSG. Varmeelement-muffesvejseapparat til plastrør og formstykker af PB, PE, PP, PVDF. Varmeelement 230 V, uden varmestudser og varmebøsninger. Temperatur kan valgfrit indstilles til 180 – 290°C, forindstillet for PP-rør til 260°C, med elektronisk temperaturregulering (EE) eller fast indstillet temperatur for PP-rør på 263°C, med elektronisk temperaturregulering (FE). Aflæggestativ. Holder til arbejdsbord til fastgørelse af apparatet i horisontal eller i vertikal position (gælder ikke MSG 25). Sekskantnøgle til montering og afmontering af varmestudser og varmebøsninger. I karton.

Beskrivelse	Rør Ø mm	Ydelse W	Art.-nr.	
25 EE	16 – 25	500	256020 R220	
63 FE	16 – 63	800	256213 R220	
63 EE	16 – 63	800	256220 R220	
125 EE	16 – 125	1400	256320 R220	

Leveringen omfatter

REMS MSG 63 FE sæt. Som REMS MSG 63 FE, dog med PTFE-belagte varmestudser, varmebøsninger til Ø 20, 25, 32 mm. Fastgørelsesskruer af rustfrit stål. I stålkasse.

Beskrivelse	Rør Ø mm	Ydelse W	Art.-nr.	
	16 – 63	800	256233 R220	



Leveringen omfatter

REMS MSG 63 EE sæt. Som REMS MSG 63 EE, dog med PTFE-belagte varmestudser, varmebøsninger til Ø 20, 25, 32 mm. Fastgørelsesskruer af rustfrit stål. I stålkasse.

Beskrivelse	Rør Ø mm	Ydelse W	Art.-nr.	
	16 – 63	800	256240 R220	

Tilbehør

Beskrivelse	Rør Ø mm	Art.-nr.	
Varmestudser, varmebøsning, fastgørelsesskrue af rustfrit stål	16	256400	
	17	256410	
	18	256420	
	19	256430	
	20	256440	
	25	256450	
	32	256460	
	40	256470	
	50	256480	
	63	256490	
	75	256500	
	90	256510	
	110	256520	
	125	256530	
Stålkasse			
REMS MSG 25, REMS MSG 63		256242	
REMS MSG 125		256342	



REMS SSM 160RS

Varmeelement-stuksvejsemaskine

Brugervenlig, kompaktmaskine nem at bære. Komplet kun 45 kg. Ideel til sanitære installationer og lægning af afløbsrør og skorstenssanering med PVDF-rør.
Til byggeplads og værksted.

Plastrør og formstykker
af PB, PE, PP, PVDF — Ø 40 – 160 mm

PE Ø 40 – 90 mm	SDR ≥ 6
PE Ø 40 – 110 mm	SDR ≥ 9
PE Ø 40 – 125 mm	SDR ≥ 11
PE Ø 40 – 140 mm	SDR ≥ 17
PE Ø 40 – 160 mm	SDR ≥ 21



REMS SSM 160RS – ideel for installatøren. Let og kompakt. Varmeelement iht. DVS. Elektronisk temperaturregulering. Prima PTFE-belægning. Kraftig høvl. Lukket høvlkabinet.

Konstruktionsmåde

Let og kompakt. Vejer komplet inklusiv rørstel kun 60 kg.
God at bære.

- Grundenhed af støbt aluminium.
- Svømmende ophæng af varmeelement-stukvejseapparat REMS SSG 180 til sikring af nøjagtig tilpasning til forbindelsesfladerne.
- Elektrisk høvl til planparallel bearbejdning af rørender.
- Letløbende kugleleje-fremføring af varmeelement-stuksvejseapparatet og af den elektriske høvlindretning.
- Lynspændeanordning – også til formstykker.
- Trykanordning, overskuelig skala til aflæsning af pressetrykket, klemgreb til fastlåsning.
- Kan bruges på arbejdsbordet eller på det standardmæssigt medleverede rørstativ (= understel = transportanordning).

Varmeelement iht. DVS

Pladeformet, planparallelt varmeelement iht. DVS. Det elektriske varmelement er indkapslet i en korrosionsbestandig aluminiumslegering, der sikrer indirekte varmeafgivelse. En prima, holdbar PTFE-belægning forhindrer, at plastrester eller brændt materiale sætter sig fast samt sikrer nem rengøring. Optimal temperatur-fordeling og temperatur-ensartethed over hele nyttefladen. Beskyttelsesskærm til varmeelement.

Elektronisk temperaturregulering

Indstillelig temperatur 180–290°C, forindstillet til PE-rør. Den elektronisk indstillede temperaturregulering regulerer den indstillede temperatur automatisk inden for de grænser, der er fastsat af DVS. Temperatur-kontrollampe og net-kontrollampe.

Høvlens indretning

Elektrisk høvlindretning med speciel stærk universalmotor, 500 W til planparallel afhøvling af rørenderne på den ene side eller på begge sider i henhold til DVS forskrifter. Hurtig positionerbar høvl med betryggende sikkerhedskontakt. Lukket høvlkabinet. Specielt hærdede og slebne høvlknive garanterer nem og vibrations-fri høvling.

Lynspændeanordning – også til formstykker

Stabil lynspændeanordning af forniklet stål, bestående af 2 spændestokke hver med 2 spændeindsatser til rør Ø 40, 50, 56, 63, 75, 90, 110, 125, 135, 140, 160 mm. Egner sig også til formstykker.

Rørunderlag

Rørunderlag, som kan indstilles på flere måder, og som er lette at positionere til rør Ø 160 mm til understøtning og let aksial anbringelse af rør og formstykker. Rørunderlagsindsatser leveres parvis til rør Ø 40, 50, 56, 63, 75, 90, 110, 125, 135, 140 mm.

Info



Leveringen omfatter

REMS SSM 160RS. Varmeelement-stuksvejsemaskine til plastrør og formstykker af PB, PE, PP, PVDF. PE Ø 40 – 90 mm SDR ≥ 6, PE Ø 40 – 110 mm SDR ≥ 9, PE Ø 40 – 125 mm SDR ≥ 11, PE Ø 40 – 140 mm SDR ≥ 17, PE Ø 40 – 160 mm SDR ≥ 21. Varmeelement-stuksvejseapparat med PTFE-belagt varmeelement 230 V, 50–60 Hz, 1200 W. Indstillelig temperatur 180–290°C, forindstillet til PE-rør. Elektronisk temperaturregulering. Beskyttelsesskærm til varmeelement. Elektrisk høvl 230 V, 50–60 Hz, 500 W. Presseanordning. Lynspændeanordning, også til formstykker, bestående af 2 spændestokke hver med 2 spændeindsatser Ø 40, 50, 56, 63, 75, 90, 110, 125, 135, 140, 160 mm. 2 rørstøtter Ø 160 mm med rørstøtteindsatser Ø 40, 50, 56, 63, 75, 90, 110, 125, 135, 140, 160 mm. Arbejdsnøgle. Stålkasse til rørunderlagindsatser til samt spændindsatser.
Rørstel = understel = indretning til transport.

	Art.-nr.	
	252026 R220	

Tilbehør

Beskrivelse	Art.-nr.	
Høvlkniv (stk.)	252103 R	



REMS SSM 160KS

Varmeelement-stuksvejsemaskine

Højtydende, gennemprøvet kompaktmaskine, bekvem at transportere. Ideel til sanitære installationer, udlægning af afløbsrør og skorstenssanering med PVDF-rør. Til byggeplads og værksted.

Plastrør og formstykker
af PB, PE, PP, PVDF — Ø 40–160 mm

PE Ø 40 – 90 mm	SDR ≥ 6
PE Ø 40 – 110 mm	SDR ≥ 9
PE Ø 40 – 125 mm	SDR ≥ 11
PE Ø 40 – 140 mm	SDR ≥ 17
PE Ø 40 – 160 mm	SDR ≥ 21



REMS SSM 160KS – ideel for installatøren. Let og kompakt. Varmeelement iht. DVS. Elektronisk temperaturregulering. Prima PTFE-belægning. Kraftig høvl. Lukket høvlkabinet.

Konstruktionsmåde

Kompakt, robust, byggepladsvenlig. Bekvem at bære. Vejer komplet, inklusiv stålunderstel 101 kg.

- Grundramme af aluminium.
- Svømmende ophæng af varmeelement-stuksvejseapparat REMS SSG 180 til sikring af nøjagtig tilpasning til forbindelsesfladerne.
- Elektrisk høvl til planparallel bearbejdning af rørender.
- Letløbende kugleleje-fremføring af varmeelement-stuksvejseapparatet og af den elektriske høvlindretning.
- Lynspændeanordning – også til formstykker.
- Trykanordning, overskuelig skala til aflæsning af pressetrykket, klemgreb til fastlåsning.
- Maskine på stålpladesokkel med indbygget skuffe til spænde- og rørstøtteindsatser.
- Kan anvendes på arbejdsbord eller på det seriemæssigt medfølgende stålunderstel, der også fungerer som bærbar kasse ved transport.

Varmeelement iht. DVS

Pladeformet, planparallelt varmeelement iht. DVS. Det elektriske varmelement er indkapslet i en korrosionsbestandig aluminiumslegering, der sikrer indirekte varmeafgivelse. En prima, holdbar PTFE-belægning forhindrer, at plastrester eller brændt materiale sætter sig fast samt sikrer nem rengøring. Optimal temperaturfordeling og temperatur-ensartethed over hele nyttefladen. Beskyttelsesskærm til varmeelement.

Elektronisk temperaturregulering

Indstillelig temperatur 180–290°C, forindstillet til PE-rør. Den elektronisk indstillede temperaturregulering regulerer den indstillede temperatur automatisk inden for de grænser, der er fastsat af DVS. Temperatur-kontrollampe og net-kontrollampe.

Høvlens indretning

Elektrisk høvlindretning med speciel stærk universalmotor, 500 W til planparallel afhøvling af rørenderne på den ene side eller på begge sider i henhold til DVS forskrifter. Hurtig positionerbar høvl med betryggende sikkerhedskontakt. Lukket høvlkabinet. Specielt hærdede og slebne høvlknive garanterer nem og vibrationsfri høvling.

Lynspændeanordning – også til formstykker

Stabil lynspændeanordning af forniklet stål, bestående af 2 spændestokke hver med 2 spændeindsatser til rør Ø 40, 50, 56, 63, 75, 90, 110, 125, 135, 140, 160 mm. Egner sig også til formstykker.

Rørunderlag

Rørunderlag, som kan indstilles på flere måder, og som er lette at positionere til rør Ø 160 mm til understøtning og let aksial anbringelse af rør og formstykker. Rørunderlagsindsatser leveres parvis til rør Ø 40, 50, 56, 63, 75, 90, 110, 125, 135, 140 mm.

Info



Leveringen omfatter

REMS SSM 160KS. Varmeelement-stuksvejsemaskine til plastrør og formstykker af PB, PE, PP, PVDF. PE Ø 40 – 90 mm SDR ≥ 6, PE Ø 40 – 110 mm SDR ≥ 9, PE Ø 40 – 125 mm SDR ≥ 11, PE Ø 40 – 140 mm SDR ≥ 17, PE Ø 40 – 160 mm SDR ≥ 21. Varmeelement-stuksvejsemaskine med PTFE-belagt varmeelement 230 V, 50–60 Hz, 1200 W. Indstillelig temperatur 180–290°C, forindstillet til PE-rør. Elektronisk temperaturregulering. Beskyttelsesskærm til varmeelement. Elektrisk høvl 230 V, 50–60 Hz, 500 W. Presseanordning. Lynspændeanordning, også til formstykker, bestående af 2 spændestokke hver med 2 spændeindsatser Ø 40, 50, 56, 63, 75, 90, 110, 125, 135, 140, 160 mm. 2 rørstøtter Ø 160 mm med rørstøtteindsatser Ø 40, 50, 56, 63, 75, 90, 110, 125, 135, 140 mm. Stålpladesokkel med indbygget skuffe. Arbejdsnøgle. Lukket stålunderstel = transportkasse.

	Art.-nr.	
	252046 R220	

Tilbehør

Beskrivelse	Art.-nr.	
Høvlkniv (stk.)	252103 R	



REMS SSM 250KS

Varmeelement-stuksvejsemaskine

Højtydende, gennemprøvet kompaktmaskine, bekvem at transportere. Ideel til sanitære installationer, udlægning af afløbsrør og skorstenssanering med PVDF-rør. Til byggeplads og værksted.

Plastrør og formstykker
af PB, PE, PP, PVDF — Ø 75–250 mm

PE Ø 75–140 mm	SDR ≥ 6
PE Ø 75–160 mm	SDR ≥ 9
PE Ø 75–180 mm	SDR ≥ 11
PE Ø 75–200 mm	SDR ≥ 13,6
PE Ø 75–225 mm	SDR ≥ 17,6
PE Ø 75–250 mm	SDR ≥ 22



REMS SSM 250KS – kompakt og robust.

Konstruktionsmåde
Kompakt, robust, byggepladsvenlig. Vejer komplet, inklusiv stålunderstel 109 kg.
- Grundramme af aluminium.
- Svømmende ophæng af varmeelement-stuksvejseapparat til sikring af nøjagtig tilpasning til forbindelsesfladerne.
- Elektrisk høvl til planparallel bearbejdning af rørender.
- Letløbende kugleleje-fremføring af varmeelement-stuksvejseapparatet og af den elektriske høvlindretning.
- Lynspændeanordning – også til formstykker.
- Trykanordning, overskuelig skala til aflæsning af pressetrykket, klemgreb til fastlåsning.
- Maskine på stålpladesokkel med indbygget skuffe til spænde- og rørstøtteindsatser
- Kan anvendes på arbejdsbord eller på det seriemæssigt medfølgende stålunderstel, der også fungerer som bærbar kasse ved transport.

Varmeelement iht. DVS
Pladeformet, planparallelt varmeelement iht. DVS. Det elektriske varmelement er indkapslet i en korrosionsbestandig aluminiumslegering, der sikrer indirekte varmeafgivelse. En prima, holdbar PTFE-belægning forhindrer, at plastrester eller brændt materiale sætter sig fast samt sikrer nem rengøring. Optimal temperaturfordeling og temperatur-ensartethed over hele nyttefladen.

Elektronisk temperaturregulering
Indstillelig temperatur 180–290°C, forindstillet til PE-rør. Den elektronisk indstillede temperaturregulering regulerer den indstillede temperatur automatisk inden for de grænser, der er fastsat af DVS. Temperatur-kontrollampe og net-kontrollampe.

Høvlens indretning
Elektrisk høvlindretning med speciel stærk universalmotor, 500 W til planparallel afhøvling af rørenderne på den ene side eller på begge sider i henhold til DVS forskrifter. Hurtig positionerbar høvl med betryggende sikkerhedskontakt. Lukket høvlkabinet. Specielt hærdede og slebne høvlknive garanterer nem og vibrationsfri høvling.

Lynspændeanordning – også til formstykker
Stabil lynspændeanordning, som griber helt omkring røret, af forniklet stål, bestående af 2 spændeelementer Ø 250 mm med spændebakke Ø 250 mm, hver med 2 spændebakker og 2 spændeindsatser til rør Ø 75, 90, 110, 125, 160, 200 mm. Egner sig også til formstykker. Der kan leveres spændebakker og spændeindsatser til rør Ø 140, 180, 225 mm.

Rørunderlag
Rørunderlag, som kan indstilles på flere måder, og som er lette at positionere til rør Ø 250 mm til understøtning og let aksial anbringelse af rør og formstykker. Rørunderlagindsatser til leveres parvis til rør Ø 75, 90, 110, 125, 140, 160, 180, 200, 225, 250 mm. Der kan leveres rørstøtteindsatser til rør Ø 140, 180, 225 mm.

Info



Leveringen omfatter

REMS SSM 250KS. Varmeelement-stuksvejsemaskine til plastrør og formstykker af PB, PE, PP, PVDF. PE Ø 75–140 mm SDR ≥ 6, PE Ø 75–160 mm SDR ≥ 9, PE Ø 75–180 mm SDR ≥ 11, PE Ø 75–200 mm SDR ≥ 13,6, PE Ø 75–225 mm SDR ≥ 17,6, PE Ø 75–250 mm SDR ≥ 22. Varmeelement-stuksvejsemaskine med PTFE-belagt varmeelement 230 V, 50–60 Hz, 1300 W. Indstillelig temperatur 180–290°C, forindstillet til PE-rør. Elektronisk temperaturregulering. Elektrisk høvlindretning 230 V, 50–60 Hz, 500 W. Trykanordning. Lynspændeanordning, også til formstykker, bestående af 2 spændeelementer Ø 250 mm med spændebakke Ø 250 mm, hver med 2 spændebakker og 2 spændeindsatser Ø 75, 90, 110, 125, 160, 200 mm. 2 rørstøtter med rørstøtteindsatser Ø 75, 90, 110, 125, 160, 200, 250 mm. Stålpladesokkel med indbygget skuffe. Arbejdsnøgle. Lukket stålunderstel = transportkasse.

	Art.-nr.	
	254025 R220	

Tilbehør

Beskrivelse	Art.-nr.	
Høvlkniv (stk.)	254103	



REMS SSM 315RF

Varmeelement-stuksvejsemaskine

Kompakt, let transportabel, højtydende maskine til sanitære installationer, udlægning af afløbsrør, skorstens-sanering med PVDF-rør. Til byggeplads og værksted.

Plastrør og formstykker af PB, PE, PP, PVDF — Ø 90–315 mm

PE Ø 90–180 mm	SDR ≥ 6
PE Ø 90–200 mm	SDR ≥ 7,4
PE Ø 90–225 mm	SDR ≥ 9
PE Ø 90–250 mm	SDR ≥ 13,6
PE Ø 90–280 mm	SDR ≥ 17
PE Ø 90–315 mm	SDR ≥ 21



REMS SSM 315RF – fortræffelig til byggeplads og værksted.

Konstruktionsmåde

Kompakt, robust, byggepladsvenlig. Vejer komplet, inklusiv rørunderstel 154 kg.

- Grundramme af aluminium.
- Svømmende ophæng af varmeelement-stuksvejseapparatet til sikring af nøjagtig tilpasning til forbindelsesfladerne.
- Elektrisk høvl til planparallel bearbejdning af rørender.
- Letløbende kugleleje-fremføring af varmeelement-stuksvejseapparatet og af den elektriske høvlindretning.
- Lynspændeanordning.
- Trykanordning, overskuelig skala til aflæsning af pressetrykket, klemgreb til fastlåsning.
- På medfølgende rør- og transportunderstel, der sikrer, at maskinen står fast, og som gør den nem at transportere..

Varmeelement iht. DVS

Pladeformet, planparallelt varmeelement iht. DVS. Det elektriske varmelement er indkapslet i en korrosionsbestandig aluminiumslegering, der sikrer indirekte varmeafgivelse. En prima, holdbar PTFE-belægning forhindrer, at plastrester eller brændt materiale sætter sig fast samt sikrer nem rengøring. Optimal temperatur-fordeling og temperatur-ensartethed over hele nyttefladen.

Elektronisk temperaturregulering

Indstillelig temperatur 180–290°C, forindstillet til PE-rør. Den elektronisk indstillede temperaturregulering regulerer den indstillede temperatur automatisk inden for de grænser, der er fastsat af DVS. Temperatur-kontrollampe og net-kontrollampe.

Høvlens indretning

Elektrisk høvlindretning med speciel stærk universalmotor, 500 W til planparallel afhøvling af rørenderne på den ene side eller på begge sider i henhold til DVS forskrifter. Hurtig positionerbar høvl med betryggende sikkerhedskontakt. Lukket høvlkabinet. Specielt hærdede og slebne høvlknive garanterer nem og vibrations-fri høvling.

Lynspændeanordning

Stabile lynspændeanordninger, som griber helt omkring røret, af forniklet stål, til rør Ø 315 mm. Hver med 4 spændeindsatser til rør Ø 90, 110, 125, 160, 200, 250 mm. Der kan leveres spændeindsatser til rør Ø 140, 180, 280 mm.

Rørunderlag

Kan indstilles på flere måder, og som er lette at positionere til rør Ø 315 mm til understøtning og let aksial anbringelse af rør og formstykker. Hver med 2 spænd-eindsatser til rør Ø 90, 110, 125, 160, 200, 250 mm. Der kan leveres rørstøtteind-satser til rør Ø 140, 180, 280 mm.

Info







Leveringen omfatter

REMS SSM 315RF. Varmeelement-stuksvejsemaskine til plastrør og formstykker af PB, PE, PP, PVDFPE Ø 90–180 mm SDR ≥ 6, PE Ø 90–200 mm SDR ≥ 7,4, PE Ø 90–225 mm SDR ≥ 9, PE Ø 90–250 mm SDR ≥ 13,6, PE Ø 90–280 mm SDR ≥ 17, PE Ø 90–315 mm SDR ≥ 21. Varmeelement-stuksvejsemaskine med PTFE-belagt varmeelement 230 V, 50–60 Hz, 3000 W. Indstillelig tempe-ratur 180–290°C, forindstillet til PE-rør. Elektronisk temperaturregulering. Elektrisk høvlindretning 230 V, 50–60 Hz, 500 W. Trykanordning. To lynspænde-anordninger Ø 315 mm, hver med 2 spændeindsatser Ø 90, 110, 125, 160, 200, 250 mm. 2 rørunderlag Ø 315 mm med rørunderlagindsatser Ø 90, 110, 125, 160, 200, 250 mm. Arbejdsnøgler. Kasse til spænde- og rørstøtteindsatser. Rør- og transportunderstel.

	Art.-nr.	
	255020 R220	

Tilbehør

Beskrivelse	Art.-nr.	
Høvlkniv (stk.)	255103	



Højtydende elektroapparater til rationell stuksvejsning. Kan anvendes overalt, i fri hånd eller monteret på arbejdsbord.

Plastrør og formstykker
af PB, PE, PP, PVDF ≤ Ø 280 mm



REMS SSG – varmeelement iht. DVS.
Elektronisk temperaturregulering.
Prima PTFE-belægning.

Konstruktionsmåde

Nem at betjene, let. I fri hånd eller på arbejdsbord. Seriemæssigt med aflæggestativ. Som tilbehør holder til arbejdsbord, hvor apparatet kan fastgøres i horisontal eller vertikal position.

Varmeelement iht. DVS

Pladeformet, planparallelt varmeelement iht. DVS. Det elektriske varmelement er indkapslet i en korrosionsbestandig aluminiumslegering, der sikrer indirekte varmeafgivelse. En prima, holdbar PTFE-belægning forhindrer, at plastrester eller brændt materiale sætter sig fast samt sikrer nem rengøring. Optimal temperaturfordeling og temperaturensartethed over hele nyttefladen.

Elektronisk temperaturregulering

Indstillelig temperatur 180–290°C, forudindstillet til PE-rør. Den elektronisk indstillede temperaturregulering regulerer den indstillede temperatur automatisk inden for de grænser, der er fastsat af DVS. Temperatur-kontrollampe og net-kontrollampe.





Info



Leveringen omfatter

REMS SSG. Varmeelement-stuksvejseapparat til plastrør og formstykker af PB, PE, PP, PVDF. PTFE-belagt varmeelement, 230 V. Indstillelig temperatur 180–290°C, forhåndsindstillet til PE-rør. Elektronisk temperaturregulering. Aflæggestativ. I karton.

Beskrivelse	Varme element Ø mm	Rør ≤ Ø mm	Ydelse W	Art.-nr.	
110/45° EE	125	110	500	250020 R220	
125 EE	145	125	700	250120 R220	
180 EE	200	180	1200	250220 R220	
280 EE	300	280	1300	250320 R220	

Tilbehør

Beskrivelse	Art.-nr.	
Holder til arbejdsbord til fastgørelse af apparatet i horisontal eller i vertikal position		
REMS SSG 110/45°, 125, 180	250041	
REMS SSG 280	250341	
Stålkasse		
REMS SSG 110/45°	250042	
REMS SSG 125	250142	
REMS SSG 180	250242	
REMS SSG 280	250342	
Beskyttelseshylster til varmeelement		
REMS SSG 110, 110/45°, 125	250143	
REMS SSG 180	250243	
REMS SSG 280	250343	





Boring med diamantkernebor
Diamant-rilleskæring og -overskæring
Våd- og tørsugning

	Elektriske diamantkernebor-maskiner	254
	Borestandere	262
	Universal-diamantkernebor	264
	Universal-diamantkernebor LS	265
	Flisebor	266
	Diamant-rille og skæremaskine	268
	Diamant-skæreskiver	269
	Tør- og vådsuger	270

REMS Picus S1

Elektrisk diamantkernebor-maskine

Kompakt, handy el-værktøj til kerneboring, fx i beton, armeret beton, murværk af enhver art, natursten, asfalt, støbt gulv af enhver art. Tør- og vådboring, håndført eller med borestander. For håndværk og industri.

Beton, armeret beton	≤ Ø 102 (132) mm
Murværk og andre materialer	≤ Ø 162 mm

REMS universal-diamantkernebor, også til egnede maskiner af andre fabrikater, se side 264 – 265.



REMS Picus S1 – brug diamantkernebor i stedet for at mejsle. Nem, hurtig, vibrationsfri.

1 system – 4 anvendelsesmuligheder. Ideel til installatøren.

Universelt anvendelig

Universal-maskine til tør- og vådboring, håndført eller med borestander. Kan bruges overalt, i snævre vinkler og tæt på væg. Til mange materialer. Til rør- og kabelgennemføringer, ventillationskanaler, test-betonboringer.

Systemfordel

Kun én slags universel diamant kerneborekrone til alle REMS Picus drev og egnede drev fra andre fabrikater. Derfor nem, økonomisk lagerhåndtering. Ingen forveksling mulig.

Konstruktionsmåde

Kompakt maskine til vibrationsfri kerneboring, med bor-tilslutningsgevind, udvendigt UNC 1¼ og indvendigt G ½. Robust, byggepladsvenlig. Superlet, vejer kun 5,2 kg. Nem og hurtig at arbejde med, fx. 200 mm i armeret beton Ø 62 mm på kun 3 min. Praktisk spadegreb og modholder til håndført boring. Ø 60 mm opspændingshals til fastgørelse af maskinen i borestanderen. Vandtilførsels-indretning til vådboring – med justerbar afspærringsventil og lynkobling med vandstop og slangestuds ½". Sugerotor til støvudsugning ved tørboring leveres som tilbehør, kan tilsluttes gængse støvsugere.

Drift

Robust, trækstærk 1850 W universalmotor. Lastomdrejningstal for borespindel 580 min^{-1}. Stabilt, vedligeholdelsesfrit gear. Blokeringsbeskyttelse via sikkerheds-glidekobling. Vippeomskifter med låseanordning. Tilslutningsledning med integreret person-sikkerhedskontakt (PRCD).

Multifunktions-elektronik

Multifunktions-elektronik med startstrømbegrænsning giver blød igangsætning til forsigtig forboring, automatisk tomgangsomdrejningstalsbegrænsning til støjreduktion og skåning af motoren, overbelastningssikring og blokeringsbeskyttelse af motor og gear.

Universal-diamantkernebor

Universelt anvendelig til tør- og vådboring, håndført eller med borestander. Alternativt REMS universal-diamant-kerneborekroner, induktiv loddede, kan belægges igen, eller REMS universal-diamant-kerneborekroner LS, lasersvejsede, højtemperaturbestandige (se side 264 – 265). Indvendigt tilslutningsgevind UNC 1¼. Boredybde 420 mm. Specialudviklede kvalitetsdiamantsegmenter med et stort antal diamanter i en speciel binding, som garanterer fremragende borekvalitet og særdeles høj standtid. Ideel til universel brug i armeret beton og murværk. Som tilbehør leveres overgangsstykker for anvendelse af REMS universal-diamantkernebor til maskiner af andre fabrikater. Indlægsring, som sikrer at betonkerneboret nemt kan skrues af igen – er tilbehør.





Info

Støvudsugning iht. EN 60335-2-69

Ved bearbejdning af mineralske materialer, fx beton, armeret beton, murværk, støbt gulv, opstår der store mængder kvartsholdigt, sundhedsfarligt mineralsk støv (fint kvartsstøv). Det er sundhedsskadeligt at indånde fint kvartsstøv. Iht. EN 60335-2-69 er der til sugning af sundhedsfarligt støv med en ekspositionsgrænseværdi/arbejdspladsgrænseværdi > 0,1 mg/m³ foreskrevet mindst at bruge en industristøvsuger af støvklasse M. Overhold de nationale forskrifter.

Sugerotor til støvsugning ved tørboring, kan tilsluttes til REMS Pull og andre egnede støvsugere, som tilbehør. Borehjælp G ½, med huller til udsugning af borestøvet fra borehullet med en sugerotor til støvudsugning, med hårdmetalstenbor, Ø 8 mm, som tilbehør. REMS Pull M, tør- og vådsuger, certificeret til sugning af sundhedsfarligt støv af støvklasse M (side 270).

Vandsug

Vandsug, til vådboring op til Ø 170 mm, bestående af vandopsamlingsring med tilslutning for REMS Pull eller andre egnede vådsugere, pakning, gummiskive Ø 200 mm, kan tilpasses borekronens diameter, og universalholder til alle REMS borestandere, som tilbehør.

Borestander

Efter ønske kan borestander REMS Simplex 2 eller REMS Titan bruges (side 262).



REMS Simplex 2



REMS Titan

REMS Picus S1

Elektrisk diamantkernebor-maskine



REMS Picus S1 Basic-Pack



REMS Picus S1 sæt 62

Leveringen omfatter

REMS Picus S1 Basic-Pack. Elektrisk diamant-kerneboremaskine til kerneboringer i beton, armeret beton ≤ Ø 102 (132) mm, murværk og andre materialer ≤ Ø Ø 162 mm. Til tør- og vådboring, håndført eller med borestander. Maskine med bor-tilslutningsgevind, udvendigt UNC 1¼ og indvendigt G ½, vedligeholdelsesfrit drev med sikkerheds-glidekobling, universalmotor 230 V, 50–60 Hz, 1800 W. Multifunktions-elektronik med softstart, tomgangsomdrejningstalsbegrænsning, overbelastningssikring, blokeringsbeskyttelse. Vippeomskifter med låseanordning. Personbeskyttelseskontakt (PRCD). Omdrejningstal for borespindel under belastning 580 min^{-1}. Vandtilslutningsenhed med indstillelig afspærringsventil og snapkobling med vandstop samt ½" slangetilslutning. Modhold, anboringshjælp G ½ med bor Ø 8 mm, unbrachonøgle SW 3. Gaffelnøgle SW 32. I stabil stålkasse.

	Art.-nr.	
	180010 R220	

Andre netspændinger på forespørgsel.

Leveringen omfatter

REMS Picus S1 sæt 62. REMS Picus S1 Basic-Pack med REMS universal-diamantkernebor UDKB Ø 62 mm.

	Art.-nr.	
	180020 R220	

Andre netspændinger på forespørgsel.

Leveringen omfatter

REMS Picus S1 sæt 62 Simplex 2. REMS Picus S1 Basic-Pack med REMS universal-diamant-kerneborehoved UDKB Ø 62 mm og borestander REMS Simplex 2 inklusive værktøj og fastgørelsessæt til murværk og beton.

	Art.-nr.	
	180031 R220	

Andre netspændinger på forespørgsel.



REMS Picus S1 sæt 62 Simplex 2

Tilbehør

Beskrivelse	Art.-nr.	
REMS Picus S1 maskine	180000 R220	
Stålkasse med indlæg	180600 R	
REMS universal-diamant-kerneborekroner, induktiv loddede, kan belægges igen, se side 264.		
REMS universal-diamant-kerneborekroner LS, lasersvejsede, højtemperaturbestandige, se side 265.		
REMS Pull L / M, Tør- og vådsuger, se side 270.		
Andet tilbehør, se side 262–263.		





REMS Picus S3

Elektrisk diamantkernebor-maskine

Kraftigt, handy el-værktøj til kerneboring, fx i beton, armeret beton, murværk af enhver art, natursten, asfalt, støbt gulv af enhver art. Tør- og vådboring, håndført eller med borestander. For håndværk og industri.

Beton, armeret beton	≤ Ø 152 (200) mm
Murværk og andre materialer	≤ Ø 250 mm

REMS universal-diamantkernebor, også til egnede maskiner af andre fabrikater, se side 264 – 265.

REMS Picus S3 – brug diamantkernebor i stedet for at mejsle. Nem, hurtig, vibrationsfri.

1 system – 4 anvendelsesmuligheder. Ideel til installatøren.

Universelt anvendelig

Universal-maskine til tør- og vådboring, håndført eller med borestander. Kan bruges overalt, i snævre vinkler og tæt på væg. Ekstremt alsidig og kraftfuld, fx. til boring i armeret beton, murværk og andre materialer. Til rør- og kabelgennemføringer, ventillationskanaler, test-betonboringer.

Systemfordel

Kun **én** slags universel diamant kerneborekrone til alle REMS Picus drev og egnede drev fra andre fabrikater. Derfor nem, økonomisk lagerhåndtering. Ingen forveksling mulig.

Konstruktionsmåde

Højtydende maskine til vibrationsfri kerneboring, med bor-tilslutningsgevind, udvendigt UNC 1¼ og indvendigt G ½. Kompakt, robust, byggepladsvenlig. Kun 7,4 kg. Nem og hurtig at arbejde med, fx. 200 mm i armeret beton Ø 62 mm på kun 3 min. Praktisk spadegreb og modholder til håndført boring. Ø 60 mm opspændingshals til fastgørelse af maskinen i borestanderen. Vandtilførselsindretning til vådboring – med justerbar afspærringsventil og lynkobling med vandstop og slangestuds ½". Sugerotor til støvudsugning ved tørboring leveres som tilbehør, kan tilsluttes gængse støvsugere.

Drift

Robust, stærk 2200 W universalmotor. Stabilt, vedligeholdelsesfrit 3-gears-drev, så man kan vælge det optimale omdrejningstal alt efter belastningen ved den enkelte borediameter. Ved belastet borespindel 530 min^{-1}, 1280 min^{-1}, 1780 min^{-1}. Blokeringsbeskyttelse via sikkerheds-glidekobling. Vippeomskifter med låseanordning. Tilslutningsledning med integreret person-sikkerhedskontakt (PRCD).

Multifunktionselektronik

Multifunktionselektronik med startstrømbegrænsning for softstart til forsigtig forboring, automatisk tomgangsomdrejningstalsbegrænsning til støjreduktion og skåning af motoren, overbelastningssikring og blokeringsbeskyttelse af motor og gear.

Universal-diamantkernebor

Universelt anvendelig til tør- og vådboring, håndført eller med borestander. Alternativt REMS universal-diamant-kerneborekroner, induktiv loddede, kan belægges igen, eller REMS universal-diamant-kerneborekroner LS, lasersvejsede, højtemperaturbestandige (se side 264 – 265). Indvendigt tilslutningsgevind UNC 1¼. Boredybde 420 mm. Specialudviklede kvalitetsdiamantsegmenter med et stort antal diamanter i en speciel binding, som garanterer fremragende borekvalitet og særdeles høj standtid. Ideel til universel brug i armeret beton og murværk. Som tilbehør leveres overgangsstykker for anvendelse af REMS universal-diamantkernebor til maskiner af andre fabrikater. Indlægsring, som sikrer at betonkerneboret nemt kan skrues af igen – er tilbehør.

Støvudsugning iht. EN 60335-2-69

Ved bearbejdning af mineralske materialer, fx beton, armeret beton, murværk, støbt gulv, opstår der store mængder kvartsholdigt, sundhedsfarligt mineralsk støv (fint kvartsstøv). Det er sundhedsskadeligt at indånde fint kvartsstøv. Iht. EN 60335-2-69 er der til sugning af sundhedsfarligt støv med en ekspositionsgrænseværdi/arbejdspladsgrænseværdi > 0,1 mg/m³ foreskrevet mindst at bruge en industristøvsuger af støvklasse M. Overhold de nationale forskrifter.

Sugerotor til støvsugning ved tørboring, kan tilsluttes til REMS Pull og andre egnede støvsugere, som tilbehør. Borehjælp G ½, med huller til udsugning af borestøvet fra borehullet med en sugerotor til støvudsugning, med hårdmetalstenbor, Ø 8 mm, som tilbehør. REMS Pull M, tør- og vådsuger, certificeret til sugning af sundhedsfarligt støv af støvklasse M (side 270).

Vandsug

Vandsug, til vådboring op til Ø 170 mm, bestående af vandopsamlingsring med tilslutning for REMS Pull eller andre egnede vådsugere, pakning, gummiskive Ø 200 mm, kan tilpasses borekronens diameter, og universalholder til alle REMS borestandere, som tilbehør.

Borestander

Efter ønske kan borestander REMS Simplex 2 eller REMS Titan bruges (side 262).







Info



REMS Simplex 2



REMS Titan

REMS Picus S3

Elektrisk diamantkernebor-maskine



REMS Picus S3 Basic-Pack



REMS Picus S3 sæt Titan

Leveringen omfatter

REMS Picus S3 Basic-Pack. Elektrisk diamant-kerneboremaskine til kerneboringer i beton, armeret beton ≤ Ø 152 (200) mm, murværk og andre materialer ≤ Ø 250 mm. Til tør- og vådboring, håndført eller med borestander. Maskine med bor-tilslutningsgevind, udvendigt UNC 1¼ og indvendigt G ½, vedligeholdelsesfrit 3-gears-drev med sikkerheds-glidekobling, universalmotor 230 V, 50–60 Hz, 2200 W. Multifunktions-elektronik med softstart, tomgangsomdrejningstals-begrænsning, overbelastningssikring, blokeringsbeskyttelse. Vippeomskifter med låseanordning. Personbeskyttelseskontakt (PRCD). Omdrejningstal for borespindel under belastning 530 min^{-1}, 1280 min^{-1}, 1780 min^{-1}. Vandtilslutningsenhed med indstillelig afspærringsventil og snapkobling med vandstop samt ½" slangetilslutning. Modhold, gaffelnøgle SW 32. I stabil stålkasse.

	Art.-nr.	
	180011 R220	

Andre netspændinger på forespørgsel.

Leveringen omfatter

REMS Picus S3 sæt Titan. REMS Picus S3 Basic-Pack med borestander REMS Titan, inkl. fastgørelsessæt til murværk og beton.

	Art.-nr.	
	180029 R220	

Andre netspændinger på forespørgsel.

Leveringen omfatter

REMS Picus S3 sæt 62-82-132 Titan. REMS Picus S3 Basic-Pack med REMS universal-diamant-kerneborehoveder UDKB Ø 62-82-132 mm og borestander REMS Simplex 2 inklusive fastgørelsessæt til murværk og beton.

	Art.-nr.	
	180028 R220	

Andre netspændinger på forespørgsel.



REMS Picus S3 sæt 62-82-132 Titan

Tilbehør

Beskrivelse	Art.-nr.	
REMS Picus S3 maskine	180001 R220	
Stålkasse med indlæg	180600 R	
REMS universal-diamant-kerneborekroner, induktiv loddede, kan belægges igen, se side 264.		
REMS universal-diamant-kerneborekroner LS, lasersvejsede, højtemperaturbestandige, se side 265.		
REMS Pull L / M, Tør- og vådsuger, se side 270.		
Andet tilbehør, se side 262–263.		



REMS Picus SR

Elektrisk diamant-kerneboremaskine
med hastighedsregulering

Kompakt, handy el-værktøj til kerneboring, fx i beton, armeret beton, murværk af enhver art, natursten, asfalt, støbt gulv af enhver art. Med hastighedsregulering. Tør- og vådboring, håndført eller med borestander. For håndværk og industri.

Beton, armeret beton	≤ Ø 162 (200) mm
Murværk og andre materialer	≤ Ø 250 mm

REMS universal-diamantkernebor, også til egnede maskiner af andre fabrikater, se side 264 – 265.

REMS Picus SR – Kerneboring i stedet for mejsling. Enkel, hurtig, vibrationsfri. Med hastighedsregulering.

1 system – 4 anvendelsesmuligheder. Ideel til installatøren.

Universelt anvendelig

Universal-maskine til tør- og vådboring, håndført eller med borestander. Kan bruges overalt, i snævre vinkler og tæt på væg. Ekstremt alsidig og kraftfuld, fx. til boring i armeret beton, murværk og andre materialer. Til rør- og kabelgennemføringer, ventillationskanaler, test-betonboringer.

Systemfordel

Kun **én** slags universel diamant kerneborekrone til alle REMS Picus drev og egnede drev fra andre fabrikater. Derfor nem, økonomisk lagerhåndtering. Ingen forveksling mulig.

Konstruktionsmåde

Højtydende maskine til vibrationsfri kerneboring, med bor-tilslutningsgevind, udvendigt UNC 1¼ og indvendigt G ½. Kompakt, robust, byggepladsvenlig. Kun 6,4 kg. Nem og hurtig at arbejde med, fx. 200 mm i armeret beton Ø 62 mm på kun 3 min. Praktisk spadegreb og modholder til håndført boring. Ø 60 mm opspændingshals til fastgørelse af maskinen i borestanderen. Afstandsstykke sæt til yderligere stabilisering af drivmotoren REMS Picus SR ved borestanderen REMS Titan. Vandtilførsels-indretning til vådboring – med justerbar afspærringsventil og lynkobling med vandstop og slangestuds ½".

Drift

Robust, trækstærk 2200 W universalmotor. Beskyttelse mod overophedning i form af temperaturovervågning af motorens feltvikling ved hjælp af PTC-modstand (Positive Temperature Coefficient). Stabilt, vedligeholdelsesfrit 2 trins gear. Blokeringsbeskyttelse ved hjælp af en sikkerheds glidekobling. Vippeomskifter med låseanordning. Tilslutningsledning med integreret person-sikkerhedskontakt (PRCD).

Hastighedsregulering

Trinløs elektronisk hastighedsregulering af drevmaskinen, så der kan vælges korrekt omdrejningstal til det pågældende materiale. Omdrejningstallet kan indstilles trinløst på en drejeknap: 250 min^{-1} til 500 min^{-1} (1. gear) henholdsvis 600 min^{-1} til 1200 min^{-1} (2. gear). Den hastigheds-omdrejningstal-reguleringselektronik, som er indsat til reguleringen, holder det indstillede omdrejningstal konstant under belastning. Borekronens omdrejningstal holdes på den ønskede værdi, indtil den møder en modstand og underskrider en kritisk værdi. Drivmotoren går i stå. Hvis drivmotoren aflastes igen, startes det indstillede omdrejningstal op igen, således at der straks kan arbejdes videre med det ønskede omdrejningstal **(patent EP 2 085 191)**. Fordel: Den for materialet og borekronediametren valgte optimale borehastighed (omdrejningstal under belastning) forbliver konstant under hele boreforløbet. Det giver en fremragende boreydelse og meget lang levetid for borekronen.

Multifunktionselektronik

Multifunktionselektronik med startstrømbegrænsning for softstart til forsigtig forboring, automatisk tomgangsomdrejningstalsbegrænsning til støjreduktion og skåning af motoren, overbelastningssikring og blokeringsbeskyttelse af motor og gear.

Universal-diamantkernebor

Universelt anvendelig til tør- og vådboring, håndført eller med borestander. Alternativt REMS universal-diamant-kerneborekroner, induktiv loddede, kan belægges igen, eller REMS universal-diamant-kerneborekroner LS, lasersvejsede, højtemperaturbestandige (se side 264 – 265). Indvendigt tilslutningsgevind UNC 1¼. Boredybde 420 mm. Specialudviklede kvalitetsdiamantsegmenter med et stort antal diamanter i en speciel binding, som garanterer fremragende borekvalitet og særdeles høj standtid. Ideel til universel brug i armeret beton og murværk. Som tilbehør leveres overgangsstykker for anvendelse af REMS universal-diamantkernebor til maskiner af andre fabrikater. Indlægsring, som sikrer at betonkerneboret nemt kan skrues af igen – er tilbehør.

Støvudsugning iht. EN 60335-2-69

Ved bearbejdning af mineralske materialer, fx beton, armeret beton, murværk, støbt gulv, opstår der store mængder kvartsholdigt, sundhedsfarligt mineralsk støv (fint kvartsstøv). Det er sundhedsskadeligt at indånde fint kvartsstøv. Iht. EN 60335-2-69 er der til sugning af sundhedsfarligt støv med en eksponeringsgrænseværdi/arbejdspladsgrænseværdi > 0,1 mg/m³ foreskrevet mindst at bruge en industristøvsuger af støvklasse M. Overhold de nationale forskrifter.

Sugerotor til støvsugning ved tørboring, kan tilsluttes til REMS Pull og andre egnede støvsugere, som tilbehør. Borehjælp G ½, med huller til udsugning af borestøvet fra borehullet med en sugerotor til støvudsugning, med hårdmetalstenbor, Ø 8 mm, som tilbehør. REMS Pull M, tør- og vådsuger, certificeret til sugning af sundhedsfarligt støv af støvklasse M (side 270).





Tested by electrosuisse

Tysk kvalitetsprodukt

Med hastighedsregulering for optimal boreydelse og med særlig lang levetid på borekronerne.

Info



REMS Simplex 2



REMS Titan

REMS Picus SR

Elektrisk diamant-kerneboremaskine
med hastighedsregulering

Borestander
Efter ønske kan borestander REMS Simplex 2 eller REMS Titan bruges (side 262).

Vandsug
Vandsug, til vådboring op til Ø 170 mm, bestående af vandopsamlingsring med tilslutning for REMS Pull eller andre egnede vådsugere, pakning, gummiskive Ø 200 mm, kan tilpasses borekronens diameter, og universalholder til alle REMS borestandere, som tilbehør.



REMS Picus SR Basic-Pack



REMS Picus SR sæt Titan

Leveringen omfatter

REMS Picus SR Basic-Pack. Elektrisk diamant-kerneboremaskine med hastighedsregulering. Til kerneboringer i beton, armeret beton ≤ Ø 162 (200) mm, murværk og andre materialer ≤ Ø 250 mm. Til tør- og vådboring, håndholdt eller med borestander. Drevmotor med borehovedtilslutningsgevind UNC 1¼ udvendig, G ½ indvendig, vedligeholdelsesfrit 2 trins gear med sikkerheds glidekobling, universalmotor 230 V, 50–60 Hz, 2200 W. Trinløs elektronisk omdrejningstalsregulering 250 min^{-1} til 500 min^{-1} (1. gear) henholdsvis 600 min^{-1} til 1200 min^{-1} (2. gear), overopvarmningssikring, multifunktionselektronik med softstart, tomgangsomdrejningstalsbegrænsning, overbelastningssikring, blokeringsbeskyttelse. Vippeomskifter med låseanordning. Personbeskyttelseskontakt (PRCD). Vandtilslutning med indstillelig afspærringsventil og snapkobling med vandstop samt ½" slangetilkobling. Afstandsstykke-sæt. Gaffelnøgle SW 32. Leveres i robust stålkasse.

	Art.-nr.	
	183010 R220	

Andre netspændinger på forespørgsel.

Leveringen omfatter

REMS Picus SR sæt Titan. REMS Picus SR Basic-Pack med borestander REMS Titan, inkl. fastgørelsessæt til murværk og beton.

	Art.-nr.	
	183022 R220	

Andre netspændinger på forespørgsel.



REMS Picus SR sæt 62-82-132 Titan

Leveringen omfatter

REMS Picus SR sæt 62-82-132 Titan. REMS Picus SR Basic-Pack med borestander REMS Titan REMS inklusive fastgørelsessæt til murværk og beton og REMS universal-diamant-kerneborehoveder UDKB Ø 62-82-132 mm.

	Art.-nr.	
	183023 R220	

Andre netspændinger på forespørgsel.

Tilbehør

Beskrivelse	Art.-nr.	
REMS Picus SR maskine	183000 R220	
Afstandsstykke-sæt, for ekstra stabilisering af maskinen REMS Picus SR på borestander REMS Titan, bestående af afstandsstykke og 2 cylinderskruer M 8 x 65	183632 R	
Stålkasse med indlæg	180600 R	
REMS universal-diamant-kerneborekroner, induktiv loddede, kan belægges igen, se side 264.		
REMS universal-diamant-kerneborekroner LS, lasersvejsede, højtemperaturbestandige, se side 265.		
REMS Pull L / M, Tør- og vådsuger, se side 270.		
Andet tilbehør, se side 262–263.		









REMS Picus S2/3,5

Elektrisk diamantkernebor-maskine

Kraftig, robust kerneboremaskine til kerneboring, fx i beton, armeret beton, murværk af enhver art, natursten, asfalt, støbt gulv af enhver art. Tør- og vådboring med borestander. For håndværk og industri.

Beton, stålbeton, murværk og andre materialer Ø 40 – 300 mm

REMS universal-diamantkernebor, også til egnede maskiner af andre fabrikater, se side 264 – 265.



REMS Picus S2/3,5 – brug diamantkernebor i stedet for at mejsle. Nem, hurtig, vibrationsfri.

Universelt anvendelig

Universal-maskine til tør- og vådboring, håndført eller med borestander. Kan bruges overalt, i snævre vinkler og tæt på væg. Ekstremt alsidig og kraftfuld, fx. til boring i armeret beton, murværk og andre materialer. Til rør- og kabelgennemføringer, ventillationskanaler, test-betonboringer.

Systemfordel

Kun **én** type universal-diamantkernebor til alle REMS Picus maskiner og egnede maskiner af andre fabrikater. Derfor nem, økonomisk lagerhåndtering. Ingen forveksling mulig.

Konstruktionsmåde

Højtydende maskine til vibrationsfri kerneboring, med bor-tilslutningsgevind, udvendigt UNC 1¼. Indlægsring, som sikrer at betonkerneboret nemt kan skrues af igen. Kompakt, robust, byggepladsvenlig. Vægt kun 14,4 kg. Nem og hurtig at arbejde med, fx 200 mm i armeret beton Ø 62 mm på kun 2 minutter. Motorplade til hurtigopspænding på borestanderen. Vandtilførselsindretning til vådboring, med justerbar hane og lynkpbling med vandstop og slangestuds ½".

Drift

Robust, stærk 3420 W universalmotor. Stabilt, vedligeholdelsesfrit 2-gears-drev, så man kan vælge det optimale omdrejningstal alt efter belastningen ved den enkelte borediameter. Ved belastet borespindel 320 min^{-1}, 760 min^{-1}. Blokeringsbeskyttelse via sikkerheds-glidekobling. Vippekontakt. Tilslutningsledning med integreret person-sikkerhedskontakt (PRCD).





Multifunktionselektronik

Multifunktionselektronik med startstrømbegrænsning for softstart til forsigtig forboring, automatisk tomgangsomdrejningstalsbegrænsning til støjreduktion og skåning af motoren, overbelastningssikring og blokeringsbeskyttelse af motor og gear.

Universal-diamantkernebor

Universelt anvendelig til tør- og vådboring, håndført eller med borestander. Alternativt REMS universal-diamant-kerneborekroner, induktiv loddede, kan belægges igen, eller REMS universal-diamant-kerneborekroner LS, lasersvejsede, højtemperaturbestandige (se side 264 – 265). Indvendigt tilslutningsgevind UNC 1¼. Boredybde 420 mm. Specialudviklede kvalitetsdiamantsegmenter med et stort antal diamanter i en speciel binding, som garanterer fremragende borekvalitet og særdeles høj standtid. Ideel til universel brug i armeret beton og murværk. Som tilbehør leveres overgangsstykker for anvendelse af REMS universal-diamantkernebor til maskiner af andre fabrikater. Indlægsring, som sikrer at betonkerneboret nemt kan skrues af igen – er tilbehør.

Borestander REMS Titan

Robust, særligt stabil borestander til kerneboring i armeret beton, murværk og andre materialer op til Ø 300 mm. Opfylder højeste krav. Boresøjle af bøje- og vridfast 4-kantet præcisionsstålrør ⍁ 50 mm, koldhærdet, med meget snævre tolerancer, til vibrationsminimeret føring af glideslidsen. Trinløst drejelig med gradindstilling op til 45°, med dobbelt støtte vha. indstillelige stålstivere i ét stykke, for højeste fremføringstryk. Særligt stabil, 3-sidet føring af boresøjlen i grundpladen og 3-dobbelt fastgørelse over kors, for høj stabilitet ved lodret boring. 4 ringskruer til udligning af ujævnheder i gulvet, står derfor nøjagtigt. Boredybdeskala. Glideslidsen føres på alle sider af indstillelige og forspændte kunststof-glidelejer. Det præcise fremføringsdrev garanter let, svingningsfattig startboring og præcis, vibrationsfattig boring. For højt fremføringstryk og lang levetid for borehovederne. Libelle integreret i glideslidsen for nøjagtig indstilling af borestanderen. Fastlåsning af glideslidsen for nem montering af borene og sikker transport. Vridfast låseplade af slidfast kuglegrafitjern. Hurtigopspændings-anordning til montering af maskine med dertil egnet tilspændingsplade. Særligt stabil spændevinkel, bøje- og vridfast, til montering af maskiner med Ø 60 mm opspændingshals. Kraftoverførende tandstangdrev med ergonomisk udformet fremføringsarm, der kan monteres på begge sider af glideslidsen. Bred tandstang af stål. Grundplade med not til vakuumfastgørelsens tætningsring. Vakuumfastgørelse som tilbehør. Boresøjle med indstilleligt spændehoved til fastspænding af borestanderen mellem gulv og loft eller mellem to vægge. Mobil borestander for nem transport. Vægt 19,5 kg.

Info



REMS Titan

Med værktøj, bestående af sekskant-nøgle str. 6, enkelt gaffelnøgle str. 19 og str. 30 og fastgørelsessæt til murværk og beton, bestående af af 2 stk. expansionsankre M 12 til murværk, 10 stk. indbankningsankre M 12 til beton, dorn til indbankningsanker M 12, kordelgevindstang M12 × 52, lyn-møtrik, skive, hårdmetal-murbor Ø 15 mm SDS-plus. I karton.

Vandsug

Vandsug, til vådboring op til Ø 170 mm, bestående af vandopsamlingsring med tilslutning for REMS Pull eller andre egnede vådsugere, pakning, gummiskive Ø 200 mm, kan tilpasses borekronens diameter, og universalholder til alle REMS borestandere, som tilbehør.

REMS Picus S2/3,5

Elektrisk diamantkernebor-maskine

Leveringen omfatter

REMS Picus S2/3,5 Basic-Pack. Elektriske diamant-kerneboremaskine til kerneboringer i beton, armeret beton, murværk af enhver art, natursten, asfalt, støbt gulv af enhver art, Ø 40 – 300 mm. Til tør- og vådboring med borestander. Maskine med bor-tilslutningsgevind, udvendigt UNC 1¼, vedligeholdelsesfrit 2-gears-drev med sikkerheds-glidekobling, universalmotor 230 V, 50–60 Hz, 3420 W. Multifunktions-elektronik med softstart, tomgangsomdrejningstalsbegrænsning, overbelastningssikring, blokeringsbeskyttelse. Vippekontakt. Personbeskyttelseskontakt (PRCD). Omdrejningstal for borespindel under belastning 580 min^{-1}. Vandtilslutningsenhed med indstillelig afspærringsventil og snapkobling med vandstop samt ½" slangetilslutning. Indlægsring. Gaffelnøgle SW 32. I karton.

	Art.-nr.	
	180012 R220	

Andre netspændinger på forespørgsel.



Leveringen omfatter

REMS Picus S2/3,5 sæt Titan. REMS Picus S2/3,5 Basic-Pack med borestander REMS Titan, inkl. fastgørelsessæt til murværk og beton.

	Art.-nr.	
	180030 R220	

Andre netspændinger på forespørgsel.



Tilbehør

Beskrivelse
REMS universal-diamant-kerneborekroner, induktiv loddede, kan belægges igen, se side 264.
REMS universal-diamant-kerneborekroner LS, lasersvejsede, højtemperaturbestandige, se side 265.
REMS Pull L / M, Tør- og vådsuger, se side 270.
Andet tilbehør, se side 262 – 263.



Leveringen omfatter

REMS Simplex 2. Robust, handy borestander for kerneboring op til Ø 200 mm. Boresøjle af bøje- og vridfast 4-kantet præcisionsstålrør ⏍ 50 mm, koldhærdet, med meget snævre tolerancer, til vibrationsminimeret føring af glideslidsen. Boresøjle ført i stabil fod - og dobbelt skruet, for høj stabilitet ved boring. Fod af stålprofil. 4 stilleskruer til udligning af ujævnheder i gulvet, står derfor nøjagtigt. Spændevinkel til montering af maskine med spændehals Ø 60 mm. Glideslidsen føres på alle sider af indstillelige og forspændte kunststof-glidelejer. Det præcise fremføringsdrev garanter let, svingningsminimeret startboring og præcis, vibrationsminimeret boring. For højt fremføringstryk og lang levetid på borekronerne. Libelle integreret i glideslidsen for nøjagtig indstilling af borestanderen. Fastlåsning af glideslidsen for nem montering af borene og sikker transport. Stabil spændevinkel, bøje- og vridfast, til montering af maskiner med Ø 60 mm opspændingshals. Kraftoverførende tandstangdrev med ergonomisk udformet fremføringsarm, der kan monteres på begge sider af glideslidsen. Bred tandstang af stål. Vægt 12 kg.

Med værktøj, bestående af sekskant-unbraconøgle str. 6, enkelt-gaffelnøgler str. 19 og str. 30 og fastgørelsessæt til murværk og beton, bestående af 2 stk. expansionsankre M12 til murværk, 10 stk. indbankningsankre M12 til beton, dorn til indbankningsanker M12, kordelgevindstang med gevind M12 × 52, lyn-møtrik, skive, hårdmetal-stenborer Ø 15 mm SDS-plus, i karton.

Til REMS Picus S1, REMS Picus S3, REMS Picus SR og andre fabrikater

	Art.-nr.	
	183700 R	



Info

Leveringen omfatter

REMS Titan. Robust, særligt stabil borestander til kerneboring i armeret beton, murværk og andre materialer op til Ø 300 mm. Opfylder højeste krav. Boresøjle af bøje- og vridfast 4-kantet præcisionsstålrør ⏍ 50 mm, koldhærdet, med meget snævre tolerancer, til vibrationsminimeret føring af glideslidsen. Trinløst drejelig med gradindstilling op til 45°, med dobbelt støtte vha. indstillelige stålstivere i ét stykke, for højeste fremføringstryk. Særligt stabil, 3-sidet føring af boresøjlen i grundpladen og 3-dobbelt fastgørelse over kors, for høj stabilitet ved lodret boring. 4 ringskruer til udligning af ujævnheder i gulvet, står derfor nøjagtigt. Boredybdeskala. Glideslidsen føres på alle sider af indstillelige og forspændte kunststof-glidelejer. Det præcise fremføringsdrev garanter let, svingningsfattig startboring og præcis, vibrationsfattig boring. For højt fremføringstryk og lang levetid for borehovederne. Libelle integreret i glideslidsen for nøjagtig indstilling af borestanderen. Fastlåsning af glideslidsen for nem montering af borene og sikker transport. Vridfast låseplade af slidfast kuglegrafitjern. Hurtigopspændings-anordning til montering af maskine med dertil egnet tilspændingsplade. Særligt stabil spændevinkel, bøje- og vridfast, til montering af maskiner med Ø 60 mm opspændingshals. Kraftoverførende tandstangdrev med ergonomisk udformet fremføringsarm, der kan monteres på begge sider af glideslidsen. Bred tandstang af stål. Grundplade med not til vakuumfastgørelsens tætningsring. Vakuumfastgørelse som tilbehør. Boresøjle med indstilleligt spændehoved til fastspænding af borestanderen mellem gulv og loft eller mellem to vægge. Mobil borestander for nem transport. Vægt 19,5 kg.

Med værktøj, bestående af sekskant-unbraconøgle str. 6, enkelt-gaffelnøgler str. 19 og str. 30 og fastgørelsessæt til murværk og beton, bestående af 2 stk. expansionsankre M12 til murværk, 10 stk. indbankningsankre M12 til beton, dorn til indbankningsanker M12, kordelgevindstang med gevind M12 × 52, lyn-møtrik, skive, hårdmetal-stenborer Ø 15 mm SDS-plus, i karton.

Systemfordel: Til REMS Picus S1, REMS Picus S3, REMS Picus SR, REMS Picus S2/3,5 og andre fabrikater. Ved anvendelse med REMS Picus SR, skal der anvendes afstandsstykke-sæt (se nedenfor).

	Art.-nr.	
	183600 R	



Info

Beskrivelse	Art.-nr.	
Afstandsstykke-sæt, for ekstra stabilisering af maskinen REMS Picus SR på borestander REMS Titan, bestående af afstandsstykke og 2 cylinderskruer M 8 x 65	183632 R	





Tilbehør

Til REMS Picus S1, REMS Picus SR, REMS Picus S3, REMS Picus S2/3,5 og andre fabrikater

Beskrivelse	Art.-nr.	
Trykvandsbeholder til 10 liter vand, til vådboring uden vandtilslutning	182006 R	
Boreskabelon Titan for markering af fastgørelses-boringerne. Til borestander REMS Titan.	183605 R	
Hårdmetal-murbor Ø 15 mm SDS-plus for indslagsanker M12	079018	
Indbankningsanker M12, pakke à 50 stk., til beton	079005 R50	
Dorn til indbankningsanker M12	182050 R	
Hårdmetal-murbor Ø 20 mm SDS-plus for expansionsanker M12	079019	
Expansionsanker M12, pakke à 10 stk., til murværk, genanvendelig	079006 R10	
Lynspænde-sæt 160 til at fastgøre borestanderen med anker, bestående af kordelgevindstang 160 mm med gevind M12 × 52, lyn-møtrik, skive.	079010	
Lynspænde-sæt 500 til at fastgøre borestanderen uden anker, bestående af kordelgevindstang 500 mm, 2 lyn-møtrik, 2 skiver.	183607 R	
Vakuumfastgørelse Titan, bestående af afdækningsplade med nippel for slangetilslutning ⅜" og pakning til grundplade.	183603 R	
Vakuumpumpe, til vakuum ≤ -900 mbar (90%), bestående af tørtløbende pumpe, oliefri, transportydelse 6 m3/h, kondensatormotor 230 V, 50–60 Hz, 250 W, stænktæt, indvendigt liggende indsugningsfilter med støjdæmperfunktion og 5 m vævet PVC-slange med lynkobling.	183670 R220	
Laser-borecenterindikator	183604 R	
Borehjælp G ½, med huller til udsugning af borestøvet fra borehullet med en sugerotor til støvudsugning, (art.-nr. 181160 R), med hårdmetal-stenbor, Ø 8 mm	180140 R	
Hårdmetal-murbor Ø 8 mm til anboringshjælp	079013	
Enkelt gaffelnøgle str. 41 til afmontering af universal-diamant-kerneborekroner	079003	
Indlægsring, som sikrer at betonkerneboret nemt kan skrues af igen	180015	
Diamantkernebor-forlænger 200 mm	180155 R	
Hvæssesten til diamantkernebor	079012	
Dåselibelle, magnetisk, til justering af borestativet	182010 R	
Sugerotor til støvudsugning med udvendigt tilslutningsgevind G ½, udvendigt UNC 1¼ og med tilslutning for REMS Pull og andre egnede støvsugere.	180160 R	
Vandsug, til vådboring op til Ø 170 mm, bestående af vandopsamlingsring med tryk ring, gummiskive Ø 200 mm og universalholder til alle REMS borestandere.	183606 R	
Gummiskive Ø 200 mm, 10 stk.-pakke, til vandudsug	183675 R10	
REMS Pull L / M, tør- og vådsuger, certificeret som støvsuger og støvfjerner til at optage sundhedsfarligt støv iht. EN 60335-2-69, se side 270.		



REMS universal-diamant-kerneborkroner

Til REMS Picus S1, REMS Picus SR, REMS Picus S3, REMS Picus S2/3,5 og andre fabrikater

Højtydende universal-diamant-kerneborkroner. Induktivt loddet. Universelt anvendelig til tør- og vådboring, håndført eller med borestander. Ideel til universel brug i armeret beton, murværk og andre materialer. Til installation, metalhåndværk, industri.

Beton, armeret beton, murværk af enhver art, natursten, asfalt, støbt gulv af enhver art med mere Ø 32 – 300 mm



REMS universal-diamant-kerneborkroner – Induktivt loddet. Diamant-segmenter med kileformet skærfas for hurtig, nem og rolig forboring. Universal til mange materialer.

Ideel til installatøren.

Universelt anvendelig til mange materialer, til tør- og vådboring, håndført eller med borestander.

Indvendigt UNC 1¼ tilslutningsgevind. Boredybde 420 mm.

Specialudviklede kvalitetsdiamantsegmenter med et stort antal diamanter i en speciel binding, som garanterer fremragende borekvalitet og særdeles høj standtid. Ideel til universel brug i armeret beton og murværk.

Diamant-segmenter med kileformet skærfas ("tagform") for hurtig, nem og rolig forboring. Induktiv loddet på fuldautomatiske loddeanlæg for konstant høj kvalitet af loddeforbindelsen. Borerør med loddede diamant-segmenter kan belægges igen ved nem hårdlodning.

Indlægsring, som sikrer at diamantkerneboret nemt kan skrues af igen – er tilbehør.

Alle REMS Picus maskiner og fremmede maskiner med gevind UNC 1¼" udvendigt kan benyttes. Adaptor til montering af REMS universal-diamant-kerneborkroner på boremaskiner med anden gevindtilslutning, som tilbehør.

Info





Leveringen omfatter

REMS universal-diamant-kerneborkroner. Induktivt loddet, kan genbestykkes. Universelt anvendelig til tør- og vådboring, håndført eller med borestander. Til mange materialer, fx beton, armeret beton, murværk af enhver art, natursten, asfalt, støbt gulv af enhver art. Indvendigt tilslutningsgevind UNC 1¼. Boredybde 420 mm. I karton.

Ø x boredybde x tilslutning	Antal segmenter	Art.-nr.	
UDKB 32 × 420 × UNC 1¼	4	181010R	
UDKB 42 × 420 × UNC 1¼	4	181015R	
UDKB 52 × 420 × UNC 1¼	5	181020R	
UDKB 62 × 420 × UNC 1¼	6	181025R	
UDKB 72 × 420 × UNC 1¼	7	181030R	
UDKB 82 × 420 × UNC 1¼	7	181035R	
UDKB 92 × 420 × UNC 1¼	8	181040R	
UDKB 102 × 420 × UNC 1¼	8	181045R	
UDKB 112 × 420 × UNC 1¼	9	181050R	
UDKB 125 × 420 × UNC 1¼	10	181057R	
UDKB 132 × 420 × UNC 1¼	11	181060R	
UDKB 152 × 420 × UNC 1¼	12	181065R	
UDKB 162 × 420 × UNC 1¼	12	181070R	
UDKB 182 × 420 × UNC 1¼	12	181075R	
UDKB 200 × 420 × UNC 1¼	12	181080R	
UDKB 225 × 420 × UNC 1¼	13	181085R	
UDKB 250 × 420 × UNC 1¼	14	181090R	
UDKB 300 × 420 × UNC 1¼	22	181095R	





Tilbehør

Beskrivelse	Art.-nr.	
Indlægsring, som sikrer at betonkerneboret nemt kan skrues af igen	180015	
Diamantkernebor-forlænger 200 mm	180155R	
Overgangsstykker UNC 1¼ udvendigt – G ½ udvend.	180052	
Overgangsstykker UNC 1¼ udvendigt – G ½ indvend.	180056	
Overgangsstykker UNC 1¼ udvendigt – Hilti BI	180053	
Overgangsstykker UNC 1¼ udvendigt – Hilti BU	180054	
Overgangsstykker UNC 1¼ udvendigt – Würth	180055	
Hvæssesten til diamantkernebor	079012	
Enkelt gaffelnøgle str. 41 til diamant-kerneborekroner	079003	

Overgangsstykker til brug for montering af REMS universal-diamant-kernebor i fremmede maskiner – på forespørgsel.



REMS universal-diamant-kerneborkroner LS

Til REMS Picus S1, REMS Picus SR, REMS Picus S3, REMS Picus S2/3,5 og andre fabrikater

Højtydende universal-diamant-kerneborkroner. Lasersvejset. Universelt anvendelig til tør- og vådboring, håndført eller med borestander. Ideel til universel brug i armeret beton, murværk og andre materialer. Til installation, metalhåndværk, industri.

Beton, armeret beton, murværk af enhver art, natursten, asfalt, støbt gulv af enhver art med mere — Ø 32 – 200 mm



Info





REMS universal-diamant-kerneborkroner LS – – Lasersvejsede. Diamant-segmenter med kileformet skærfas for hurtig, nem og rolig forboring. Universal til mange materialer.

Ideel til installatøren.

Universelt anvendelig til mange materialer, til tør- og vådboring, håndført eller med borestander.

Indvendigt UNC 1¼ tilslutningsgevind. Boredybde 420 mm.

Specialudviklede kvalitetsdiamantsegmenter med et stort antal diamanter i en speciel binding, som garanterer fremragende borekvalitet og særdeles høj standtid. Ideel til universel brug i armeret beton og murværk.

Diamant-segmenter med kileformet skærfas ("tagform") for hurtig, nem og rolig forboring. Lasersvejset på fuldautomatiske svejseanlæg for konstant høj kvalitet af svejseforbindelsen. Højtemperaturbestandig – ingen aflodning af segmenterne pga. overophedning, selv ikke ved ekstrem temperaturbelastning.

Indlægsring, som sikrer at diamantkerneboret nemt kan skrues af igen – er tilbehør.

Alle REMS Picus maskiner og fremmede maskiner med gevind UNC 1¼" udvendigt kan benyttes. Adaptor til montering af REMS universal-diamant-kerneborkroner LS på boremaskiner med anden gevindtilslutning, som tilbehør.





Leveringen omfatter

REMS universal-diamant-kerneborkron LS. Lasersvejset, højtemperatur-bestandig. Universelt anvendelig til tør- og vådboring, håndført eller med borestander. Til mange materialer, fx beton, armeret beton, murværk af enhver art, natursten, asfalt, støbt gulv af enhver art. Indvendigt tilslutningsgevind UNC 1¼. Boredybde 420 mm. I karton.

Ø x boredybde x tilslutning	Antal segmenter	Art.-nr.	
UDKB LS 32 × 420 × UNC 1¼	1	181410R	
UDKB LS 42 × 420 × UNC 1¼	4	181415R	
UDKB LS 52 × 420 × UNC 1¼	5	181420R	
UDKB LS 62 × 420 × UNC 1¼	6	181425R	
UDKB LS 72 × 420 × UNC 1¼	6	181430R	
UDKB LS 82 × 420 × UNC 1¼	7	181435R	
UDKB LS 92 × 420 × UNC 1¼	8	181440R	
UDKB LS 102 × 420 × UNC 1¼	9	181445R	
UDKB LS 112 × 420 × UNC 1¼	9	181450R	
UDKB LS 125 × 420 × UNC 1¼	10	181457R	
UDKB LS 132 × 420 × UNC 1¼	10	181460R	
UDKB LS 152 × 420 × UNC 1¼	11	181465R	
UDKB LS 162 × 420 × UNC 1¼	12	181470R	
UDKB LS 182 × 420 × UNC 1¼	13	181475R	
UDKB LS 200 × 420 × UNC 1¼	14	181480R	

Tilbehør

Beskrivelse	Art.-nr.	
Indlægsring, som sikrer at betonkerneboret nemt kan skrues af igen	180015	
Diamantkernebor-forlænger 200 mm	180155R	
Overgangsstykker UNC 1¼ udvendigt – G ½ udvend.	180052	
Overgangsstykker UNC 1¼ udvendigt – G ½ indvend.	180056	
Overgangsstykker UNC 1¼ udvendigt – Hilti BI	180053	
Overgangsstykker UNC 1¼ udvendigt – Hilti BU	180054	
Overgangsstykker UNC 1¼ udvendigt – Würth	180055	
Hvæssesten til diamantkernebor	079012	
Enkelt gaffelnøgle str. 41 til diamant-kerneborekroner	079003	

Overgangsstykker til brug for montering af REMS universal-diamant-kernebor LS i fremmede maskiner – på forespørgsel.



REMS flisebor

Diamantbesatte tørborekroner for hurtig og pæn boring i fliser af enhver art. Ideel til montage og renovering.

Keramik, fint stentøj, granit, marmor m.m.



REMS flisebor – til tørboring.

Universelt anvendelig til tørboring uden slag i keramik, fint stentøj, granit, marmor og andre materialer. Fliserne splintrer ikke.

Kræver ikke vand.

Special-voksfyldning inde i tørborekronen som kølesmøremiddel, bliver flydende ved opvarmning og køler tørborekronen.

Nem frihånds anboring pga. anboringshjælp med vakuumfastgørelse.

6-kant-tilslutning for bit-holdere ¼".

Fremdrift med akku-bore-/skruemaskine REMS Helix (side 99) og andre bore-/skruemaskiner (omdrejningstal ≥ 1000 min^{-1}).



Leveringen omfatter

REMS flisebor sæt 6-8-10. Diamantbesatte tørborekroner med special-voksfyldning. Til keramik, fint stentøj, granit, marmor og andre materialer. Flisebor Ø 6, 8, 10 mm, anboringshjælp med vakuumfastgørelse. I blisterpakke.

	Art.-nr.	
	181700R	



Tilbehør

Beskrivelse	Art.-nr.	
REMS flisebor Ø 5 mm	181710R	
REMS flisebor Ø 6 mm	181711R	
REMS flisebor Ø 8 mm	181712R	
REMS flisebor Ø 10 mm	181713R	
REMS flisebor Ø 12 mm	181714R	
REMS flisebor Ø 14 mm	181715R	
REMS Helix, akku-bore-/skruemaskine, se side 99		






REMS
Pull L
REMS
Pull L
REMS
Pull M

REMS Krokodil 125/180 SR

Diamant-rille og skæremaskine

Kompakt, handy el-værktøj til tør rilleskæring og overskæring, fx i beton, armeret beton, murværk af enhver art, natursten, støbt gulv af enhver art. For håndværk og industri.

REMS Krokodil 125	
Rilledybde	≤ 38 mm
Rillebredde	≤ 43 mm
Antal diamant-skæreskiver	1 – 2
REMS Krokodil 180 SR	
Rilledybde	≤ 61 mm
Rillebredde	≤ 62 mm
Antal diamant-skæreskiver	1 – 3

REMS universal-diamant-skæreskiver, også til egnede maskiner af andre fabrikater, se side 269.

REMS Krokodil – rilleskære i stedet for at mejsle.
Anlægsplade der ligger til på hele fladen.
Multifunktionselektronik.

Universelt anvendelig

Universel maskine til tør rilleskæring og overskæring. Ideel til at lave riller for at lægge rør og elektriske ledninger inden for varme-, sanitær- og elektroinstallation, klima- og kuldeteknik.

Konstruktionsmåde

REMS Krokodil 125: Kompakt, handy maskine kun 5,8 kg. Robust, den rigtige på byggepladsen. Nemt, hurtigt arbejde, fx rilleskæring i murværk 500 mm langt, 38 mm dybt på kun 25 s. Anlægspladen ligger til på hele fladen under hele rille-/overskæringsprocessen til ført neddykning af diamant-skæreskiverne, støvfrit, sikkert arbejde og let, ensartet fremføring. Praktisk betjeningsknap, justerbar i 2 positioner, parallel med eller på tværs af maskinens akse, og kipbart holdegreb, til optimal arbejdsposition og ergonomisk arbejde. Fastlåsning af drivakslen til nem udskiftning af universal-diamant-skæreskiver. 4 afstandsskiver i forskellige tykkelser, skruet sammen til en stabil blok med skæreskiverne i henhold til ønsket rillebredde, sikrer en jævn rillebredde. Trinløst indstilleligt dybdeanslag. Udsugningsstuds integreret i kabinettet for tilslutning af en støvsuger.

REMS Krokodil 180 SR: Kompakt, handy maskine kun 8,0 kg. Robust, den rigtige på byggepladsen. Nemt, hurtigt arbejde, fx rilleskæring i murværk 500 mm langt, 61 mm dybt på kun 34 s. Anlægsplade ligger til på hele fladen under hele rille-/overskæringsprocessen til ført neddykning af diamant-skæreskiverne, støvfrit, sikkert arbejde og let, ensartet fremføring. Praktisk betjeningsknap med 3-dobbelt kraftoverførsel til let neddykning og effektiv fremføring. Kipbart holdegreb, til optimal arbejdsposition og ergonomisk arbejde. Fastlåsning af drivakslen til nem udskiftning af universal-diamant-skæreskiverne. Afstandsskiver i forskellige tykkelser, skruet sammen til en stabil blok med skæreskiverne i henhold til ønsket rillebredde, sikrer en jævn rillebredde. Trinløst indstilleligt dybdeanslag. Udsugningsstuds integreret i kabinettet for tilslutning af en støvsuger.

Drift

REMS Krokodil 125: Robust, stærk universalmotor, 1850 W. Omdrejningstal under belastning for skæreskivernes drivaksel 5000 min^{-1}. Stabilt, vedligeholdelsesfrit drev. Tilslutningsledning 2,3 m. Sikkerheds-vippekontakt med genindkoblingsspærre.

REMS Krokodil 180 SR: Robust, stærk universalmotor, 2000 W. Omdrejningstal under belastning for skæreskivernes drivaksel 4500 min^{-1}. Beskyttelse mod overophedning i form af temperaturovervågning af motorens feltvikling ved hjælp af PTC-modstand (Positive Temperature Coefficient). Stabilt, vedligeholdelsesfrit drev. Tilslutningsledning 5,7 m. Sikkerheds-vippekontakt med genindkoblingsspærre. Elektrisk beskyttelse mod genindkobling ved netsvigt.

Hastighedsregulering (speed-regulation)

Tacho-omdrejningstalelektroniken (REMS Krokodil 180 SR), fastholder den valgte hastighed konstant under belastning. Skæreskivens omdrejningstal holdes på den ønskede værdi, indtil den møder en modstand og underskrider en kritisk værdi. Drivmotoren går i stå. Hvis drivmotoren aflastes igen, startes det indstillede omdrejningstal op igen, således at der straks kan arbejdes videre med det ønskede omdrejningstal **(patent EP 2 085 191)**. Fordel: Rilleskære- og skærehastigheden (omdrejningstal under belastning) opretholdes under hele rille- og overskæringsprocessen, til stor rille- og overskæringsydelse.

Multifunktions-elektronik

Multifunktions-elektronik med begrænsning af opstartstrømmen for forsigtig inddykning af diamant-skæreskiverne, automatisk begrænsning af tomgangsomdrejningstallet til støjreduktion og for at skåne motoren, sikring mod overbelastning som beskyttelse af motor og gear.

Universal-diamant-skæreskiver

Universel anvendelig til lige rilleskæring og overskæring. Specialudviklede kvalitetsdiamantsegmenter med et stort antal diamanter i en speciel binding, som garanterer fremragende rille-/skæreeffekt og særdeles høj standtid. Vælg mellem REMS Universal-diamantskæreskiver LS Turbo, lasersvejset, højtemperaturbestandig, til hurtige skæringer og skæringer i hårde materialer eller REMS universal-diamantskæreskiver LS H-P, High-Performance, lasersvejset, højtemperaturbestandig til hurtige skæringer og skæringer i særligt hårde materialer, med høj levetid (side 269) metallegeme i henhold til EN 13236. Hulboring Ø 22,23 mm.











Anlægspladen ligger til på hele fladen under hele rille-/overskæringsprocessen til styret neddykning af diamant-skæreskiverne, støvfrit, sikkert arbejde og let, ensartet fremføring.

REMS Krokodil 125/180 SR

Diamant-rille og skæremaskine

Støvudsugning iht. EN 60335-2-69

Ved bearbejdning af mineralske materialer, fx beton, armeret beton, murværk, støbt gulv, opstår der store mængder kvartsholdigt, sundhedsfarligt mineralsk støv (fint kvartsstøv). Det er sundhedsskadeligt at indånde fint kvartsstøv. Iht. EN 60335-2-69 er der til sugning af sundhedsfarligt støv med en ekspositionsgrænseværdi/arbejdspladsgrænseværdi > 0,1 mg/m³ foreskrevet mindst at bruge en industristøvsuger af støvklasse M. Overhold de nationale forskrifter. REMS Pull M, tør- og vådsuger, certificeret til sugning af sundhedsfarligt støv af støvklasse M (side 270).

Leveringen omfatter

REMS Krokodil 125 Basic-Pack. Elektrisk diamant-rille og skæremaskine til rilleskæring og overskæring i beton, stålbeton, mure af enhver art, natursten, støbt gulv af enhver art. Skæredybde 38 mm, trinløst indstillelig. Fugebredde ≤ 43 mm, gradueret med afstandsskiver 3, 6, 10, 20 mm. Drivmaskine med drivaksel Ø 22,2 mm, til 1 eller 2 diamant-skæreskiver iht. EN 13236, ≤ Ø 125 mm, med vedligeholdelsesfrit gear, universalmotor 230 V, 50 – 60 Hz, 1850 W. Multifunktionselektronik med blød opstart, tomgangsomdrejningstalsbegrænsning, overbelastningssikring. Tilslutningsledning 2,3 m. Sikkerheds-vippekontakt med genindkoblingsspærre. Omdrejningstal under belastning 5000 min^{-1}. Udsugningsstuds for tilslutning af en støvsuger/støvfjerner. Topnøgle str. 13. I stabil kuffert.

	Art.-nr.	
	185010 R220	

Andre netspændinger på forespørgsel.



Leveringen omfatter

REMS Krokodil 180 SR Basic-Pack. Elektrisk diamant-rille og skæremaskine med Speed-Regulation. Til rilleskæring og overskæring i beton, stålbeton, mure af enhver art, natursten, støbt gulv af enhver art. Skæredybde 61 mm, trinløst indstillelig. Fugebredde ≤ 62 mm, gradueret med afstandsskiver 3, 6, 10, 20 mm. Drivmaskine med drivaksel Ø 22,2 mm, til 1, 2 eller 3 diamant-skæreskiver iht. EN 13236, ≤ Ø 180 mm, med vedligeholdelsesfrit gear, universalmotor 230 V, 50 – 60 Hz, 2000 W. Multifunktionselektronik med blød opstart, tomgangs omdrejningstals begrænsning, overbelastningssikring, beskyttelse mod overophedning. Elektrisk beskyttelse mod genindkobling ved netsvigt. Tilslutningsledning 5,7 m. Sikkerheds-vippekontakt med genindkoblingsspærre. Omdrejningstal under belastning 4500 min^{-1}. Udsugningsstuds for tilslutning af en støvsuger/støvfjerner. Topnøgle str. 13. I stabil stålkasse.

	Art.-nr.	
	185011 R220	

Andre netspændinger på forespørgsel.



Tilbehør

Beskrivelse	Art.-nr.	
REMS Krokodil 125 maskine	185000 R220	
REMS Krokodil 180 SR maskine	185001 R220	
REMS universal-diamant-skæreskive LS-Turbo Ø 125 mm, lasersvejset, højtemperaturbestandig, til hurtige snit og snit i hårde materialer, med metalkerne iht. EN 13236	185021 R	
REMS universal-diamant-skæreskive LS H-P Ø 125 mm, High-Performance, lasersvejset, højtemperaturbestandig, til hurtige snit og snit i særligt hårde materialer, høj standtid, med metalkerne iht. EN 13236	185022 R	
REMS universal-diamant-skæreskive LS-Turbo Ø 180 mm, lasersvejset, højtemperaturbestandig, til hurtige snit og snit i hårde materialer, med metalkerne iht. EN 13236	185026 R	
REMS universal-diamant-skæreskive LS H-P Ø 180 mm, High-Performance, lasersvejset, højtemperaturbestandig, til hurtige snit og snit i særligt hårde materialer, høj standtid, med metalkerne iht. EN 13236	185027 R	
Rillemejsel til at fjerne overgangen efter rilleskæring	185024 R	
Kuffert med indlæg til REMS Krokodil 125	185054 R	
Stålkasse med indlæg	185058 R	
REMS Pull L / M, Tør- og vådsuger, se side 270.		



REMS Pull L / M

Kraftig, elektrisk tør- og vådsuger med automatisk filterrensning. Til erhvervsmæssig brug inden for håndværk og industri.	
Til at suge støv, smuds og væsker.	
Ideel til at støvsuge ved rilleskæring, skæring, boring, kerneboring og slibning.	
Certificeret som støvsuger og støvfjerner til at optage sundhedsfarligt støv.	
Ideel til sugning af boreslam ved kerneboring.	
REMS Pull L	
Støvklasse iht. EN 60335-2-69	L
Ekspositionsgrænseværdi/ arbejdspladsgrænseværdi	> 1 mg/m³
Passagegrad	≤ 1 %
REMS Pull M	
Støvklasse iht. EN 60335-2-69	M
Ekspositionsgrænseværdi/ arbejdspladsgrænseværdi	> 0,1 mg/m³
Passagegrad	≤ 0,1 %







Certificeret støvsuger og støvfjerner til at optage sundhedsfarligt støv iht. EN 60335-2-69.

REMS Pull – til tør- og vådsugning. Konstant høj sugeeffekt på grund af permanent automatisk filterrensning. Certificeret til at optage sundhedsfarligt støv.

Universelt anvendelig

Kraftig, handy støvsuger til tør- og vådsugning. Til at suge støv, smuds og væsker. Ideel til at støvsuge ved rilleskæring, skæring, boring, kerneboring og slibning. Certificeret som støvsuger og støvfjerner til at optage sundhedsfarligt støv af støvklasse L eller M iht. EN 60335-2-69. Til erhvervsmæssig brug inden for håndværk og industri.

Konstruktionsmåde

Kompakt, handy konstruktion. REMS Pull L/M kun 12,7 kg. Let og manøvredygtig på grund af gummibelagte kørehjul og styrehjul, kan fastlåses på styrehjul med fastlåsning. Stor beholdervolumen 35 l, volumen til væsker 19 l. Tænd-/slukkontakt og kontakt for automatisk filterrensning med integreret grøn LED til at vise den automatiske filterrensnings driftsberedskab. Adapter for tilslutning af et el-apparat til støvsugeren, kan tilpasses individuel efter det benyttede el-værktøjs sugestuds. Bøjelig sugeslange 2,5 m, praktisk sugeslangeforlænger 2,5 m, ergonomisk bøjet greb, 2 stk, forkromede metalsugerør 0,5 m for tilpasning af sugerørets længde. 300 mm bred forsats til våd/tør fladesugning med gummibelagte ruller, der kan alternativt monteres børstestrimler til at suge støv og smuds eller gummilæber til at suge væsker. Forsats til fugesugning på trange steder. Stor arbejdsradius pga. 7,5 m lang tilslutningsledning. Integrerede holdere i støvsugeren for tilslutningsledning, sugeslange, metalsugerør og tilbehør. Praktisk bæregreb for nem transport.

REMS Pull M er certificeret og velegnet til sugning af sundhedsfarligt støv af støvklasse M iht. EN 60335-2-69, med elektronisk volumengennemstrømningsovervågning, vælgerkontakt for tilpasning af sugeeffekten efter forskellige sugeslangediametre (21, 27, 35, 40, 50 mm) og låseprop til sugeslange-tilslutningsstudsen.

Konstant automatisk filterrensning

REMS Pull L og REMS Pull M med innovativ, patenteret, automatisk filterrensning, forhindrer, at filtret tilstoppes af støv, særligt effektiv ved brug i forbindelse med fint støv. Fladfoldefiltret rengøres automatisk hvert 15. s med målrettede, kraftige luftstød. Sugekraften forbliver konstant høj under rengøringen. Patenteret fladfoldefiltersystem.

Drift

Robust, stærk bypass-motor 12 W, 1200 W, med højkapacitetsturbine. Høj sugeeffekt, kan trinløst indstilles op til en luftmængde ≤ 74 l/s, for optimal tilpasning til sugefladen og sugematerialet.

Frakoblingsautomatik

Begrænsning af fyldeniveauet med automatisk frakobling, når det maksimale væskeniveau er nået ved sugning af elektrisk ledende væsker.

Tænd-/sluk-automatik el-apparat

I støvsugeren er der integreret et apparatstik til el-apparater op til 2200 W, med elektronisk tænd-/sluk-automatik. Når el-apparatet tændes/slukkes, tænder eller slukker støvsugeren automatisk. Til at arbejde bekvemt.

Anti-statik-system (REMS Pull M)

Statisk opladning ledes væk til den jordforbundne sugeroverdel på grund af elektrisk ledende metalsugerør, elektrisk ledende greb E, elektrisk ledende sugeslange E, elektrisk ledende sugeslangeforlænger E og elektrisk ledende sugeslange-tilslutningsstuds.



Sugning af sundhedsfarligt støv ved skæring og rilleskæring:
REMS Pull M Set



Sugning af sundhedsfarligt støv ved tørboring:
REMS Pull M Set D

Støvudsugning iht. EN 60335-2-69

Ved bearbejdning af mineralske materialer, fx beton, armeret beton, murværk, støbt gulv, opstår der store mængder kvartsholdigt, sundhedsfarligt mineralsk støv (fint kvartsstøv). Det er sundhedsskadeligt at indånde fint kvartsstøv. Iht. EN 60335-2-69 er der til sugning af sundhedsfarligt støv med en ekspositionsgrænseværdi/arbejdspladsgrænseværdi > 0,1 mg/m³ foreskrevet mindst at bruge en industristøvsuger af støvklasse M. Overhold de nationale forskrifter.

Vandsug

Til sugning af vand er et fladfoldefilter PES nødvendigt. Brug om nødvendigt vådfilterpose eller polyethylenpose. Ved sugning af snavset vand skiller vådfilterposer vandet fra indsugede faste stoffer. Polyethylenposer gør det nemmere at bortskaffe smuds og forhindrer smudsaflejringer i beholderen.



Sugning af boreslam ved vådboring med REMS borestandere:

REMS Pull L Set W

Leveringen omfatter

REMS Pull Set. Elektrisk tør- og vådsuger til erhvervsmæssig brug. Til at suge støv, smuds og væsker. Ideel til at støvsuge ved rilleskæring, skæring, boring, kerneboring og slibning. Certificeret som støvsuger og støvfjerner til at optage sundhedsfarligt støv Iht. EN 60335-2-69[1]. Bypass-motor 230 V, 50–60 Hz, 1200 W. Tænd-/slukkontakt og kontakt for automatisk filterrensning med integreret grøn LED. Sugeeffekt kontakt for trinløs indstilling af luftmængden ≤ 74 l/s. Begrænsning af fyldeniveauet med automatisk udkobling. Automatisk filterrensning. Apparatstik til el-apparater op til 2200 W, med elektronisk tænd-/sluk-automatik. Stor beholdervolumen 35 l, volumen til væsker 19 l. Kørbar, 2 kørehjul, styrehjul/styrehjul med fastlåsning. Kabel 7,5 m. 1 stk. papirfilterpose, 1 stk. fladfoldefilter papir. 2 stk. metalsugerør à 0,5 m, greb, sugeslange 2,5 m, sugeslangeforlænger 2,5 m. 300 mm forsats til våd/tør fladesugning med ruller, børstestrimler, gummilæber, forsats til at suge fuger. Adapter sugeslange/el-apparater. Integrerede holdere for tilslutningsledning, sugeslange og tilbehør. I karton.

Beskrivelse	Udførelse	Art.-nr.	
Pull L Set	Støvklasse L. Ekspositionsgrænseværdi/arbejdspladsgrænseværdi 1 mg/m³, passagegrad ≤ 1 %.	185500 R220	
Pull L Set W	REMS Pull L sæt inkl. vandresistent fladfoldefilter PES og vandopsugningsanordning. Ideelt til at opsuge boreslam under vådboring med REMS borestandere.	185503 R220	
Pull M Set	Støvklasse M. Ekspositionsgrænseværdi/arbejdspladsgrænseværdi > 0,1 mg/m³, passagegrad ≤ 0,1 %. Elektronisk volumenstrømovervågning med akustisk signal. Valgkontakt sugeslangediameter. Låseprop til sugeslangens tilslutningsstuds. Anti-statik-system med elektrisk ledende metalsugerør, greb, sugeslange, sugeslangeforlænger, sugeslange-tilslutningsstuds.	185501 R220	
Pull M Set D	REMS Pull M sæt inkl. sugerotor til støvudsugning. Ideel til opsugning af sundhedsfarligt støv under tørboring med REMS Picus S1, Picus SR, Picus S3 o.a.	185504 R220	

Sugning af sundhedsfarligt støv ved skæring og rilleskæring:

REMS Pull L Set



REMS Pull L Set

Sikkerhedssuger af støvklasse L



REMS Pull M Set

Sikkerhedssuger af støvklasse M

Tilbehør

Beskrivelse	Art.-nr.	
Papirfilterposer, pakke à 5 stk., cellulose, 2 lag, til tørsugning, M-certificeret, til normalt smuds, fint støv	185510 R05	
Stoffilterposer, pakke à 5 stk., polyester, 3 lag, rivefaste, til fugt- og tørsugning, M-certificeret, til normalt smuds, fint støv, abrasivt støv, fugtigt smuds	185511 R05	
Vådfilterposer, pakke à 5 stk., papir-polyesterstof, rivefaste, til våd- og tørsugning, til abrasivt støv, fugtigt smuds, væsker	185512 R05	
Polyethylenposer, pakke à 10 stk., til våd- og tørsugning, til normalt smuds, fint støv, abrasivt støv, vådt smuds, væsker Forhindrer, at beholderen tilsmudses.	185513 R10	
Fladfoldefilter papir, cellulose, nanobehandlet, 1 stk., til tørsugning, M-certificeret,	185514 R01	
Fladfoldefilter PES, polyester, nanobehandlet, 1 stk., vandresistent, forrådnelsessikkert, kan afvaskes med vand, til våd- og tørsugning, M-certificeret,	185515 R01	
Adapter sugeslange/elværktøj	185527 R	



[1] Overhold de nationale forskrifter for optagning og bortskaffelse af sundhedsfarligt støv.


PRESS

Tørring
Affugtning



Luftaffugter/buggepladstørrer 274

REMS Secco 50/80

Elektrisk luftaffugter/byggepladstørrer

Højt ydende, yderst effektiv luftaffugter/byggepladstørrer til tørring af rum, f.eks. efter vandskader, efter oversvømmelser, til affugtning af mug-fugtige kælderrum m.m. og til accelereret tørring af f.eks. beton, murværk, puds, gulv. Til professionelt brug i håndværk og industrien.

REMS Secco 50	
Affugtningsydelse	≤ 50 l/24 h
Luftmængde	≤ 265 m³/h
REMS Secco 80	
Affugtningsydelse	≤ 80 l/24 h
Luftmængde	≤ 850 m³/h

REMS Secco – til tørring og affugtning.

Kan bruges overalt
Højt ydende, yderst effektiv luftaffugter/byggepladstørrer til tørring af rum, f.eks. efter vandskader, efter oversvømmelser, til affugtning af mug-fugtige kælderrum m.m. og til accelereret tørring af f.eks. beton, murværk, puds, gulv. Til erhvervsmæssig brug i håndværk og industrien.

Konstruktion Secco 50
Kompakt, praktisk konstruktion i stabilt plasthus. Vægt 21 kg. Stort luftindsugningsområde med vaskbart luftfilter. Elektronisk hygrostat til regulering af den ønskede luftfugtighed: Automatisk slukning ved opnået indstillet luftfugtighed, automatisk genindkobling ved stigende luftfugtighed. Luftudgang foroven til en optimal luftcirkulation. Kondensafledning i en intern 7,7 l kondensvand beholder, slange kan føres ud bagtil, til kondensafledning i en beholder, som skal stilles ved siden af, eller direkte i en afløbsledning. Automatisk slukning og sluksignal ved opnåelse af det maksimale kondensvand niveau, ved brug af 7,7 l kondensvand beholder. Driftstime- og strømforbrugstæller, f.eks. til meddelelse til taksator/ ordregiver, som tilbehør. Stabilt plasthus med hjul til let transport.

Konstruktion Secco 80
Kompakt, praktisk konstruktion i stabilt, pulvercoatet stålkabinet. Vægt 54 kg. Stort luftindsugningsområde med vaskbart luftfilter. Elektronisk hygrostat til regulering af den ønskede luftfugtighed: Automatisk slukning ved opnået indstillet luftfugtighed, automatisk genindkobling ved stigende luftfugtighed. Luftudgang i siden til optimal luftcirkulation. Slange til kondensvand afledning i en intern 11,5 l kondensvand beholder (tilbehør), kan føres ud til siden, til kondensvand afledning i en beholder, som skal stilles ved siden af, eller direkte i en afløbsledning. Tænd-/sluk-knap til driftsstilling med og uden intern 11,5 l kondensvand beholder. Automatisk slukning og sluksignal ved opnåelse af det maksimale kondensvand niveau, ved brug af 11,5 l kondensvand beholder. Driftstime- og strømforbrugstæller, f.eks. til meddelelse til taksator/ordregiver. Apparatstikkontakt til aftagelig tilslutningsledning. Praktisk opbevaringsrum til tilslutningsledningen under transport. Stabilt, kørbart stålrørstel med store hjul for nem transport, også på trapper. Maskinen kan nemt tages ned og trækkes op via bagsiden af stålrørstellet, f. eks. på et køretøjs læsseflade.

Køleaggregat Secco 50
Høj affugtningseffekt via kvalitativt køleaggregat med yderst effektivt rotationskompressor og højtydende kondensatormotor 230 V, 900 W, med elektronisk afrimning, til konstant drift. Yderst lydsvag kørsel, også egnet til beboede rum. Affugtningsydelse ≤ 50 l/24 h, luftmængde ≤ 265 m³/h. Højeffektivt kølemiddel R-410A.

Køleaggregat Secco 80
Høj affugtningseffekt via kvalitativt køleaggregat med yderst effektivt rotationskompressor og højtydende kondensatormotor 230 V, 1200 W, med automatisk varmgas-afrimningssystem, til konstant drift. Meget lydsvag drift, også egnet til beboede rum. Affugtningsydelse ≤ 80 l/24 h, luftmængde ≤ 850 m³/h. Højeffektivt kølemiddel R-407C.

Elektronisk styreenhed Secco 50
Stort belyst betjeningspanel, med god oversigt over den faktiske og den ønskede luftfugtighed, køleaggregatets driftstilstand, afrimningsfunktion. Taster til indstilling af den ønskede luftfugtighed i 5 %-trin mellem 30 % og 90 % samt til indstilling af konstant drift. Knap til 2 ventilationshastigheder. Knap til timer. Hukommelsesfunktionen gemmer indstillingerne til automatisk fortsættelse af driften efter et strømsvigt.

Elektronisk styreenhed Secco 80
Belyst 3" display med LCD-teknologi, 70 mm skærmdiagonal, med overskuelig visning af faktisk og ønsket luftfugtighed, driftstimer, køleaggregatets, afrimningsfunktionens, kompressorbeskyttelsesfunktionens og driftsstillingens driftstilstand for intern 11,5 l kondensvand beholder. Taster til indstilling af den ønskede luftfugtighed i 1 %-trin mellem 30 % og 90 % samt til indstilling af konstant drift. Hukommelsesfunktionen gemmer indstillingerne til automatisk fortsættelse af driften efter et strømsvigt.

Kondensvand beholder med pumpe Secco 50 og Secco 80
Kondensvand beholder med kondenspumpe til afledning af kondensvand fra kondensvand beholderen til en beholder, som ligger højere oppe, eller til en vask, som tilbehør.

Udblæsningssæt Secco 80
Stor aftræksslange Ø 200 mm, 10 m lang, med fastgørelsesøjer af metal til ophængning på stedet, med tilslutningsflange, til fordeling af udblæsningsluften i rummet, til affugtning af hulrum, f.eks. over mellemdæk, og til yderligere påblæsning af våde arealer (tilbehør).









REMS Secco 50/80

Elektrisk luftaffugter/byggepladstørrer

Leveringen omfatter

REMS Secco 50 sæt. Elektrisk luftaffugter/byggetørrer til professionelt brug. Til tørring af rum, til affugtning af kælderrum m.m. til tørring af f.eks. beton, murværk, puds, gulv. Køleaggregat med rotationskompressor og kondensatormotor 230 V, 50 Hz, 900 W, med elektronisk afrimning, til konstant drift. Næsten lydløs drift. Affugtningsydelse ≤ 50 l/24 h, luftmængde ≤ 265 m³/h. Elektronisk styreenhed med belyst, stort betjeningspanel og hukommelsesfunktion. Elektronisk hygrostat. Luftfilter. Intern 7,7 l kondensvand beholder. I stabilt plasthus med hjul. I karton.

	Art.-nr.	
	132011 R220	

Andre netspændinger på forespørgsel.



Info

Leveringen omfatter

REMS Secco 80 sæt. Elektrisk luftaffugter/byggetørrer til professionelt brug. Til tørring af rum, til affugtning af kælderrum m.m. til tørring af f.eks. beton, murværk, puds, gulv. Køleaggregat med rotationskompressor og kondensatormotor 230 V, 50 Hz, 1200 W, med automatisk varmgas-afrimningssystem, til konstant drift. Meget lydsvag drift. Affugtningsydelse ≤ 80 l/24 h, luftmængde ≤ 850 m³/h. Elektronisk styreenhed med belyst 3" display og hukommelsesfunktion. Elektronisk hygrostat, drifts-time-tæller, strømforbrugs-tæller. Luftfilter. I stabilt stålkabinet på kørbart stålrørsstel med store hjul. I karton.

	Art.-nr.	
	132010 R220	

Andre netspændinger på forespørgsel.



Info

Tilbehør

Beskrivelse	Art.-nr.	
11,5 l kondensvand beholder Secco 80 til opsamling af kondensvand inde i stålkabinettet. Til REMS Secco 80.	132100 R	
Udblæsningssæt Secco 80, bestående af aftræksslange Ø 200 mm, 10 m lang, med fastgørelsesøjer af metal til ophængning på stedet, med tilslutningsflange, til fordeling af udblæsningsluften i rummet, til affugtning af hulrum, f.eks. over mellemdæk, og til yderligere påblæsning af våde arealer. Til REMS Secco 80.	132104 R	
Kondensvand beholder med pumpe Secco 50, til afledning af kondensen fra kondensvand beholderen til en beholder, som ligger højere oppe, eller til en vask. Transporthøjde ≤ 2 m. Til REMS Secco 50.	132129 R220	
Kondensvand beholder med pumpe Secco 80, til afledning af kondensvand fra kondensvand beholderen til en beholder, som ligger højere oppe, eller til en vask. Transporthøjde ≤ 2 m. Til REMS Secco 80.	132121 R220	
Driftstime- og strømforbrugstæller, f.eks. til meddelelse til taksator/ordregiver. Til REMS Secco 50 bl.a.	132132 R220	
REMS Detect W, dielektrisk fugtmåler til ikke-destruktiv fugtmåling i byggematerialer, f.eks. beton, murværk, gips, træ. I taske.	132115 R	



Indeks

A

Affasning ... 73
Affugtning ... 273
Afgratning ... 73
Aftaler om erstatningsansvar ... 194
Akku-Amigo 22 V ... 28–29
Akku-bore-/skruemaskine ... 99
Akku-Cat 22 V VE ... 60–61
Akku-Cento 22 V ... 84–85
Akku-Curvo 22 V ... 128–129
Akku-Ex-Press 22 V ACC ... 208–209
Akku-LED-lampe ... 103
Akku-Nano ... 81
Akku-Press ... 162–163
Akku-Press 22 V ACC ... 166–167
Akku-Press ACC ... 164–165
Akku-Press XL 45 kN 22 V ACC ... 168–169
Akku-radialpresse med automatisk tilbageløb ... 135–139
Akku-rørexpander med automatisk tilbageløb ... 208–209
Akku-rørskæremaskine ... 84–85
Akku-Tiger 22 V VE ... 66–67
Akku-universal-bajonetsav ... 60–61
Amigo ... 25
Amigo 2 ... 26
Amigo 2 Compact ... 27
Amigo E ... 24
Aquila 3B ... 100
Aquila WB ... 100
Axialpress ... 197
Ax-Press 25 22 V ACC ... 200–201
Ax-Press 25 L 22 V ACC ... 200–201
Ax-Press 30 22 V ... 198
Ax-Press HK / H ... 199

B

Bajonetsave ... 56–57
Batteridrevet gevindskæreklup med lynudskiftelige skærehoveder ... 28–29
Batteridrevet rør-bajonetsav ... 66–67
Batteridrevet rørskærer ... 81
Blitz ... 220
Blødloddepasta af loddepulver Sn97Cu3 efter ISO 9453:2014 og flusmiddel 3.1.1.C, EN 29454-1:1994 ... 221
Blødloddetråd Sn97Cu3, ISO 9453:2014 ... 221
Borestander ... 262
Boring med diamantkernebor ... 253
Bukkesegmenter og glidestykker ... 131
Bukning ... 117
Bærbar rørbænk med kæde-rørskruestik ... 100

C

Calc-Push ... 108
CamScope / CamScope S ... 228–229
CamSys ... 230–231
CamSys 2 ... 232–234
Catch S ... 98
Catch W ... 98
Cat VE ... 59
Cento ... 82–83
CleanH ... 113
CleanM ... 113
Cobra 22/32 ... 238–241
Collum RG ... 51
Contact 2000 ... 219
Curvo ... 124–125
Curvo 50 ... 126–127
Cut 110 Cu-INOX ... 91
Cut 110 P ... 90
Cu-Vlies ... 218

D

Desinficering ... 105
Desinficeringsenhed til drikkevandsinstallationer ... 113
Diamant-rille og skæremaskine ... 268–269
Diamant-rilleskæring og -overskæring ... 253
DueCento ... 86–87

E

Eco-Press ... 156
Elektrisk afkalkningspumpe ... 108
Elektrisk diamant-kerneboremaskine med hastighedsregulering ... 258–259
Elektrisk diamantkernebor-maskine ... 254–257, 260–261
Elektriske fylde- og skylleenheder ... 114–115
Elektriske rørrensemaskiner ... 238–239
Elektrisk gevindskæreklup med lynudskiftelige skærehoveder ... 24–27
Elektrisk loddeapparat ... 219
Elektrisk loddetang ... 218
Elektrisk luftaffugter/byggepladstørrer ... 274–275
Elektrisk radialpresse ... 157
Elektrisk rør-bajonetsave ... 62–63
Elektrisk rørbukker ... 124–127
Elektrisk rørexpander ... 214–215
Elektrisk rør-indfrysningsapparat ... 225
Elektrisk rørrensemaskine ... 237
Elektrisk rørskærer ... 80
Elektrisk rørudhalser ... 213, 215
Elektrisk trykprøvepumpe ... 107
Elektrisk universal-bajonetsav ... 58–59
Elektrohydraulisk akku-axialpresse ... 198
Elektrohydraulisk akku-axialpresse med automatisk tilbageløb ... 200–201
Elektrohydraulisk akku-radialpresse med automatisk tilbageløb ... 164–165, 168–169
Elektrohydraulisk akku-radialpresse med automatisk tilbageløb og presstryk-overvågning ... 166–167
Elektrohydraulisk akku-radialpresse med frakoblingssignal ... 162–163
Elektrohydraulisk radialpresse med automatisk tilbageløb ... 159–160
Elektrohydraulisk radialpresse med frakoblingssignal ... 158
Elektrohydraulisk rørexpander med automatisk tilbageløb ... 210
Elektromuffe-svejseapparat ... 244
Elektronisk kamera-inspektionssystem ... 230–233
Elektronisk skylle- og trykprøveenhed med kompressor ... 110–113
EMSG 160 ... 244
Enhånds-axialpresse ... 199
Enhånds-rørbukker ... 118–119
E-Push 2 ... 107
Eskimo ... 224
Eva ... 22
Expanderhoveder P ... 211
Expanderhoveder P-CEF ... 211
Expandering ... 205
Ex-Press Cu ... 206
Ex-Press H ... 207
Ex-Press P ... 207

F

Flisebor ... 266
Frigo 2 F-Zero ... 225
Fyldning ... 105

G

Gevindklippetænger M ... 195
Gevindklippetænger Mini M ... 155
Gevindskæremaskine ... 32–39, 42–43, 46–47
Gevindskæremiddel ... 49
Gevindskæreolie ... 49
Gevindskæring ... 21
Gevindtabeller ... 45

H

Hårdlodningsmateriale ISO 17672-CuP 179 ... 221
Helix VE ... 99
Herkules ... 102
Hjørnerørtænger ... 98
Hot Dog 2 ... 218
Hurrican ... 213
Hurrican H ... 212
Hånd-axialpresse ... 199
Hånd-gevindskæreklup med lynudskiftelige skærehoveder ... 22
Hånd- og stå-lampe ... 103
Hånd-radialpresse ... 156
Hånd-rørbukker ... 130
Hånd-rørexpander ... 206–207
Hånd-rørudhalser ... 212
Hånd-trykprøvepumpe ... 106
Hydro-Swing ... 120–121

I

Indfrysning ... 223
Indstikshoveder til gevindbakker / mellemringe / støttebøsninger ... 31
Indvendig rørafgrater ... 93
Inspektionskamera med radioteknik ... 228–229

J

Jumbo ... 101

Indeks

K

Kabelsaks ... 195
Konservering ... 105
Krokodil 125/180 SR ... 268–269
Kæde-rørskruestik ... 100
Kæde-rørskruestik til arbejdsbord ... 100

L

Lodning ... 217
Lot Cu 3 ... 221
Lot P6 ... 221
Lynudskiftelige skærehoveder ... 30
Lynudskiftelige skærehoveder S ... 23

M

Macho ... 220
Magnum (op til 2") ... 34–35
Magnum (op til 3") ... 36–37
Magnum (op til 4") ... 38–39
Magnum RG ... 52–53
Materialestøtte ... 102
Metalrundsav til tørsavning ... 70
Mini-Cobra ... 236
Mini-Cobra A ... 237
Mini-Press 22 V ACC ... 136–137
Mini-Press ACC ... 135
Mini-Press S 22 V ACC ... 138–139
Montering ... 97
MSG ... 245
Multi-Push ... 110–113

N

Nano ... 80
Nippelfix ... 48
Nippelspanner ... 48
NoCor ... 113
Notsikkemaskine ... 51–53
Notsikkemaskine forsats ... 50
Notsikning ... 21

O

Oliehydraulisk manuel rørbukker ... 120–121
Oliehydraulisk rørbukker ... 122–123
Overskæring ... 73

P

Paste Cu 3 ... 221
Peroxi Color ... 113
Picus S1 ... 254–255
Picus S2/3,5 ... 260–261
Picus S3 ... 256–257
Picus SR ... 258–259
Pneumatisk rør-bajonetsav ... 64
Power-Ex-Press P-CEF ACC ... 210
Power-Press ... 158
Power-Press ACC ... 159–160
Power-Press SE ... 157
Presshoveder ... 202–203
Pressringe ... 140–154, 170–189
Presstænger ... 170–189
Presstænger Mini ... 140–154
Pull L / M ... 270–271
Pull-Push ... 236
Puma VE ... 58
Push ... 106
Python ... 122–123

R

Radialpress ... 133
RAG ... 92
RAS Cu ... 76
RAS Cu-INOX ... 74–75
RAS P ... 77
RAS St ... 74
REG 3–35 ... 93
REG 8–35 ... 94
REG 10–42 ... 94
REG 10–54 ... 95
REG 10–54 E ... 95
REG St ¼–2" ... 93
REG Universal ... 93
Rengøring ... 105
Rengørings- og konserveringsenhed til varmesystemer ... 113
Rensemåtte ... 218
Rørbukker til batteridrift ... 129
Rørsaks med skraldefremføring ... 89
Rørskæreapparat ... 91
Rørskæremaskine ... 83–85
ROS ... 88–89
Røraffaserapparater ... 92
Rørbukker til batteridrift ... 128
Rør-indfrysningsapparat ... 224
Rør- og kanalinspektion ... 227
Rør- og kanalrensning ... 227
Rørrenseapparat til hånd betjening og elektrisk drift ... 236
Rørsakse ... 88
Rørskæremaskine ... 82, 86
Rørskære- og røraffasningsapparat ... 90
Rørskærere ... 74–77

S

Sammenklappelige arbejdsborde ... 101
Sanitol ... 49
Savklinger ... 69
Savning ... 55
Secco 50/80 ... 274–275
Sinus ... 130
Skærebakker ... 30, 40
Skærehjul ... 78
Skylning ... 105
Solar-Push ... 114–115
Spezial ... 49
Spezialsavklinger ... 68
SSG ... 250
SSM 160KS ... 247
SSM 160RS ... 246
SSM 250KS ... 248
SSM 315RF ... 249
Strehler-skærebakker ... 44
Strehler-skærebakker og holdere ... 44
Suge- og trykrenser ... 236
Svejsning af plastrør ... 243
Swing ... 118–119

T

Tekniske godkendelser ... 193
Tiger pneumatic ... 64
Tiger/VE/SR ... 62–63
Tornado ... 32–33
Tørring ... 273
Trykprøvning ... 105
Turbo Cu-INOX ... 70
Turbo-gasloddebrænder acetylen ... 220
Turbo-gasloddebrænder propan ... 220
Turbo K ... 71
Twist ... 214
Twist/Hurrican ... 215
Tørborekroner ... 266
Tør- og vådsuger ... 270–271

U

Udhalsning ... 205
Udvendig/indvendig rørafgrater ... 93–95
Unimat 75 ... 42–43
Unimat 77 ... 46–47
Universal afgrater ... 93
Universal-diamant-kerneborkroner ... 264
Universal-diamant-kerneborkroner LS ... 265
Universal metalrundsav med automatisk køle/smøre-indretning ... 71
Universalsavklinger ... 68

V

Vandpumpetænger ... 98
Varmeelement-muffesvejseapparater ... 245
Varmeelement-stuksvejseapparater ... 250
Varmeelement-stuksvejsemaskine ... 246–249
Våd- og tørsugning ... 253
V-Jet H ... 113
V-Jet TW ... 113

Artikelindholdsfortegnelse

Art.-nr.	RG	VE	Side
043054	Z		112, 115
045159	Z		112
047069	Z		112
074021	Z		212
074041	Z		212
076117	Z		212
079003	Z		263–265
079005	Z		263
079006	Z		263
079010	Z		263
079012	Z		263–265
079013	Z		263
079018	Z		263
079019	Z		263
090015	Z		113
091072	Z		113
091073	Z		113
110000	Z		48
110100	Z		48
110200	Z		48
110300	Z		48
110400	Z		48
110500	Z		48
110600	Z		48
110620	Z		48
110621	Z		48
111000	Z		48
111100	Z		48
111200	Z		48
111300	Z		48
111400	Z		48
111500	Z		48
111620	Z		48
111621	Z		48
111700	Z		48
111800	Z		48
111900	Z		48
113000	H		74
113100	H		74
113200	H	10	74
113210	V	10	75, 78, 90–91
113213	V	10	75, 78
113220	V	10	78
113225	V	10	76, 78
113240	H	10	74
113241	H	10	74
113300	H	10	75
113320	H	8	76
113330	H	8	75
113340	H	10	76
113350	H	10	75
113351	H	10	75
113360	Z		75–76, 93
113370	H		76
113380	H		75
113400	H		75
113401	H		75
113410	H		76
113500	H		75
113810	H		94
113815	Z		94
113825	H	10	94
113830	H	10	95
113835	H	10	95
113840	Z		83, 85
113900	H	10	93
113910	H	10	93
115000	H		106
115001	H		106
115045	Z		106–107, 112
115110	Z		106–107
115140	Z		112
115217	Z		115
115220	Z		115
115221	Z		115
115311	M		115
115312	M		115
115314	Z		115
115315	Z		115
115319	Z		115
115323	Z		115
115324	Z		115
115325	Z		115
115326	Z		115
115375	Z		115
115500	M		107
115602	Z		113
115604	Z		113
115605	Z	6	113
115607	Z	6	113
115608	Z	6	113
115609	Z		112
115610	M		112
115611	M		112
115612	Z		113
115621	Z		112
115633	Z		112
115661	Z		112
115667	Z		112
115703	Z		113
115747	S		112
115900	M		108
116000	H		98
116005	H		98
116010	H		98
116015	H		98
116020	H		98
116050	H		98
116055	H		98
116060	H		98
120120	Z		102
120125	Z		102
120130	Z		102
120200	Z		101
120240	Z		101
120250	Z		100
120270	Z		100
130002	H		224
130207	Z		224
130208	Z		224
130209	Z		224
130383	S		224
130410	Z		224
130415	Z		224
130430	Z		224
130450	Z		224
130455	Z		224
130460	Z		224
130465	Z		224
130470	Z		224
130475	Z		224
130480	Z		224
130485	Z		224
130490	Z		224
130495	Z		224
131012	M		225
131104	S		225
131110	Z		225
131116	S		225
131156	Z		225
131157	Z		225
131158	Z		225
131160	Z		225
132010	M		275
132011	M		275
132100	Z		275
132104	Z		275
132115	Z		275
132121	Z		275
132129	Z		275
132132	Z		275
140100	V	4	49
140101	V		49
140103	V		49
140105	V	12	49
140106	V	15	49
140110	V	4	49
140113	V		49
140115	V	12	49
140116	V	15	49
140119	V	15	113
140120	V	15	125, 127, 129–130
150000	H		206
150005	H		206
150006	H		206
150007	H		206
150008	H		206
150010	H		206
150017	H		206
150018	H		206
150019	H		206
150020	H		206
150021	H		207
150022	H		207
150025	H		207
150026	H		207
150027	H		207
150028	H		207
150029	H		207
150033	H		207
150100	Z		206
150105	Z		206
150110	Z		206
150120	Z		206
150125	Z		206
150130	Z		206
150140	Z		206
150145	Z		206
150150	Z		206
150155	Z		206
150160	Z		206
150165	Z		206
150170	Z		206
150175	Z		206
150180	Z		206
150185	Z		206
150190	Z		206
150195	Z		206
150205	Z		206
150210	Z		206
150220	Z		206
150225	Z		206
150230	Z		206
150235	Z		206
150240	Z		206
150245	Z		206
150250	Z		206
150500	Z		206
150510	Z		207
150515	Z		209, 211
150550	H		207
150600	Z		206–207
150806	Z		211
150807	Z		211
150808	Z		211
150809	Z		211
150812	Z		211
150826	Z		211
150828	Z		211
150842	Z		211
150843	Z		211
150845	Z		211
150846	Z		211
150849	Z		211
150855	Z		211
150858	Z		211
150868	Z		211
150873	Z		211
150882	Z		211
150883	Z		211
150885	Z		211
150886	Z		211
150887	Z		211
150888	Z		211
150894	Z		211
150897	Z		211
150912	Z		211
150913	Z		211
150914	Z		211
150915	Z		211
150916	Z		211
150923	Z		211
150926	Z		211
150943	Z		211
150944	Z		211
150945	Z		211
150946	Z		211
150947	Z		211
150950	Z		211
150952	Z		211
150957	Z		211
150958	Z		211
150960	Z		211
150961	Z		211
150962	Z		211
150963	Z		211
150968	Z		211
151000	E		213
151002	E		213
151003	H		212
151004	H		212
151005	H		212
151010	E		213
151105	Z		212–213, 215
151110	Z		212–213, 215
151120	Z		212–213, 215
151125	Z		212–213, 215
151130	Z		212–213, 215
151140	Z		212–213, 215
151145	Z		212–213, 215
151150	Z		212–213, 215
151155	Z		212–213, 215
151160	Z		212–213, 215
151165	Z		212–213, 215
151170	Z		212–213, 215
151175	Z		212–213, 215
151200	Z		212–213, 215
151210	Z		212–213, 215
151230	Z		212–213, 215
151240	Z		212–215
151402	Z		212–215
151600	Z		213–215
151615	Z		244
151618	Z		212
152106	Z		220
152109	Z		220
153020	H		119
153021	H		119
153022	H		119
153023	H		119
153025	H		119
153026	H		119
153027	H		119
153028	H		119
153029	H		119
153100	Z		119
153115	Z		119, 121
153125	Z		119
153140	Z		119
153155	Z		119, 121
153160	Z		119, 121
153170	Z		119, 121
153175	Z		119, 121
153180	Z		119, 121
153185	Z		119, 121
153190	Z		119, 121
153195	Z		119, 121
153200	Z		119
153205	Z		119, 121
153210	Z		119, 121
153265	Z		119
153270	Z		119
153500	Z		121
153501	Z		121
153520	H		121
153521	H		121
153522	H		121
153523	H		121
153525	H		121
153526	H		121
153527	H		121
153528	H		121
153529	H		121
153540	Z		121
153570	H		121
154000	Z		130
154001	H		130
154002	H		130

RG: Rabatgruppe VE: Pakkeenhed (stk.)

Artikelindholdsfortegnelse

Art.-nr.	RG	VE	Side
154003	H		130
154004	H		130
154010	H		130
154160	Z		130
156000	E		214
156002	E		214
156004	E		214
156010	E		215
156012	E		215
156014	E		215
156150	Z		214–215
156200	Z		214–215
156225	Z		214–215
156250	Z		214–215
156300	Z		214–215
156350	Z		214–215
156375	Z		214–215
156400	Z		214–215
156425	Z		214–215
156450	Z		214–215
156475	Z		214–215
160010	H		220
160200	V	10	221
160210	V	10	221
160220	V	10	221
160300	V	25	218
161010	H		220
163020	E		218
163350	Z		218
164011	E		219
164050	E		219
164110	Z		219
164111	Z		219
164115	Z		219
164250	Z		219
170010	H		236
170011	Z		240
170012	Z		240
170020	E		237
170021	E		237
170200	Z		236, 240
170201	Z		236–237
170205	Z		236–237
170300	H		236
171150	Z		240
171151	Z		240
171200	Z		240
171201	Z		240
171205	Z		240
171210	Z		240
171250	Z		241
171265	Z		241
171270	Z		241
171275	Z		241
171280	Z		241
171290	Z		241
171291	Z		241
171305	Z		241
171306	Z		241
171340	Z		241
171341	Z		241
172000	Z		239
172010	M		239
172011	M		239
172012	M		239
172050	Z		240
172051	Z		240
172150	Z		240
172151	Z		240
172154	Z		240
172200	Z		240
172201	Z		240
172203	Z		240
172205	Z		240
172210	Z		240
172250	Z		241
172265	Z		241
172270	Z		241
172275	Z		241
172280	Z		241
172281	Z		241
172290	Z		241
172291	Z		241
172293	Z		241
172305	Z		241
172310	Z		241
172340	Z		241
172341	Z		241
172610	Z		241
172611	Z		241
172612	Z		241
174000	Z		239
174010	M		239
174011	M		239
174012	M		239
174050	Z		240
174101	Z		240
174150	Z		240
174154	Z		240
174200	Z		240
174201	Z		240
174203	Z		240
174205	Z		240
174210	Z		240
174250	Z		241
174265	Z		241
174270	Z		241
174275	Z		241
174282	Z		241
174291	Z		241
174293	Z		241
174295	Z		241
174296	Z		241
174305	Z		241
174306	Z		241
174310	Z		241
174311	Z		241
174340	Z		241
174341	Z		241
175000	Z		231
175007	M		231
175008	M		231
175010	M		231
175011	Z		231
175018	Z		231
175026	Z		231, 234
175057	Z		231, 234
175058	Z		231, 234
175102	Z		229
175103	Z		229
175104	Z		229
175105	Z		229
175107	Z		229
175109	E		229
175110	E		229
175112	E		229
175113	E		229
175123	S		231, 234
175129	E		229
175130	E		229
175132	E		229
175135	E		229
175200	Z		99, 103, 135, 163, 165
175300	Z		234
175301	M		233
175302	M		233
175303	M		233
175304	M		233
175305	Z		231, 234
175306	Z		231, 234
175307	Z		234
175308	Z		234
175312	Z		234
175323	Z		234
175330	Z		234
175339	Z		234
175343	Z		234
180000	Z		255
180001	Z		257
180010	E		255
180011	E		257
180012	E		261
180015	Z		263–265
180020	E		255
180028	E		257
180029	E		257
180030	E		261
180031	E		255
180052	Z		264–265
180053	Z		264–265
180054	Z		264–265
180055	Z		264–265
180056	Z		264–265
180140	Z		263
180155	Z		263–265
180160	Z		263, 271
180600	Z		255, 257, 259
181010	V		264
181015	V		264
181020	V		264
181025	V		264
181030	V		264
181035	V		264
181040	V		264
181045	V		264
181050	V		264
181057	V		264
181060	V		264
181065	V		264
181070	V		264
181075	V		264
181080	V		264
181085	V		264
181090	V		264
181095	V		264
181410	V		265
181415	V		265
181420	V		265
181425	V		265
181430	V		265
181435	V		265
181440	V		265
181445	V		265
181450	V		265
181457	V		265
181460	V		265
181465	V		265
181470	V		265
181475	V		265
181480	V		265
181700	V		266
181710	V		266
181711	V		266
181712	V		266
181713	V		266
181714	V		266
181715	V		266
182006	Z		263
182010	Z		263
182050	Z		263
183000	Z		259
183010	E		259
183022	E		259
183023	E		259
183600	Z		262
183603	Z		263
183604	Z		263
183605	Z		263
183606	Z		263, 271
183607	Z		263
183632	Z		259, 262
183670	Z		263
183675	Z		263
183700	Z		262
185000	E		269
185001	Z		269
185010	E		269
185011	E		269
185021	V		269
185022	V		269
185024	Z		269
185026	V		269
185027	V		269
185054	Z		269
185058	Z		237, 269
185500	M		271
185501	M		271
185503	M		271
185504	M		271
185510	Z		271
185511	Z		271
185512	Z		271
185513	Z		271
185514	Z		271
185515	Z		271
185527	Z		271
190000	Z		99
190010	E		99
190051	Z		99
190053	Z		99
250020	E		250
250041	Z		250
250042	Z		250
250120	E		250
250142	Z		250
250143	Z		250
250220	E		250
250242	Z		250
250243	Z		250
250320	E		250
250341	Z		250
250342	Z		250
250343	Z		250
252026	M		246
252046	M		247
252103	Z		246–247
254025	M		248
254103	Z		248
255020	M		249
255103	Z		249
256020	E		245
256213	E		245
256220	E		245
256233	E		245
256240	E		245
256242	Z		245
256320	E		245
256342	Z		245
256400	Z		245
256410	Z		245
256420	Z		245
256430	Z		245
256440	Z		245
256450	Z		245
256460	Z		245
256470	Z		245
256480	Z		245
256490	Z		245
256500	Z		245
256510	Z		245
256520	Z		245
256530	Z		245
261001	E		244
290000	H		77
290016	V	10	77–78
290050	H		77
290100	H		77
290116	V	10	77–78
290200	H		77
290216	V	10	77–78
290300	H		77
290316	V		77–78
290400	H		90
290410	H		91
290411	H		91
290412	H		91
290420	Z		90
290421	Z		90
290422	Z		90
290423	Z		90
290424	Z		90
290425	Z		90
290426	Z		90
290427	Z		90
290430	Z		90
290431	Z		90
290432	Z		90
290433	Z		90–91

Artikelindholdsfortegnelse

Art.-nr.	RG	VE	Side
290437	Z		90
290440	Z		90–91
290444	Z		90
290445	Z		90
290446	Z		90
290447	Z		90
290448	Z		90
290449	Z		90
291000	H		89
291010	H		89
291023	Z		89
291036	Z		89
291037	Z		89
291101	H		89
291111	Z		89
291112	Z		89
291200	H		89
291201	Z		89
291220	H		89
291221	Z		89
291240	H	8	88
291241	Z		88
291242	H		88
291243	Z		88
291244	Z		88
291250	H		89
291251	Z		89
291270	H		89
291271	Z		89
291290	H		89
292011	Z		92
292110	H		92
292210	H		92
340100	Z		37, 39
340110	Z		53
340200	M		33
340201	M		33
340202	M		33
340206	M		33
340207	M		33
340208	M		33
340220	M		35
340221	M		35
340222	M		35
340226	M		35
340227	M		35
340228	M		35
340230	M		53
340231	M		53
340232	M		53
341000	Z		33, 35, 37, 39
341401	S		40
341402	S		40
341403	S		40
341404	S		40
341406	S		40
341407	S		40
341408	S		40
341409	S		40
341411	S		40
341412	S		40
341413	S		40
341414	S		40
341416	S		40
341417	S		40
341418	S		40
341419	S		40
341426	S		40
341427	S		40
341428	S		40
341429	S		40
341430	S		40
341431	S		40
341432	S		40
341433	S		40
341434	S		40
341435	S		40
341436	S		40
341437	S		40
341438	S		40
341439	S		40
341440	S		40
341441	S		40
341442	S		40
341443	S		40
341444	S		40
341445	S		40
341446	S		40
341466	S		40
341467	S		40
341468	S		40
341469	S		40
341470	S		40
341471	S		40
341472	S		40
341473	S		40
341474	S		40
341475	S		40
341476	S		40
341477	S		40
341478	S		40
341479	S		40
341480	S		40
341481	S		40
341482	S		40
341483	S		40
341484	S		40
341485	S		40
341486	S		40
341487	S		40
341488	S		40
341489	S		40
341490	S		40
341491	S		40
341493	S		40
341494	S		40
341495	S		40
341496	S		40
341497	S		40
341498	S		40
341499	S		40
341614	V	10	33, 35, 37, 39, 74, 78
344100	Z		33, 35, 37, 39, 53
344105	Z		33, 35, 37, 39, 53
344150	Z		33, 35, 37, 39, 53
347000	M		33, 35, 37, 39, 50
347001	M		50
347002	M		50
347003	M		50
347004	M		50
347006	M		51
347007	Z		50
347008	M		51
347009	M		51
347010	Z		51
347030	Z		50
347034	Z		50
347035	Z		50
347040	Z		50
347046	Z		50
347047	Z		50
347053	Z		50
380303	M		37
380304	M		37
380305	M		37
380306	M		37
380307	M		37
380308	M		37
380309	M		37
380310	M		37
380311	M		37
380312	M		37
380313	M		37
380314	M		37
380426	M		39
380427	M		39
380428	M		39
380429	M		39
380430	M		39
380431	M		39
380441	M		39
380442	M		39
380443	M		39
380444	M		39
380445	M		39
380446	M		39
380447	M		39
380448	M		39
381000	Z		37, 39
381050	Z		37
381401	S		40
381405	S		40
381410	S		40
381415	S		40
381430	S		40
381431	S		40
381432	S		40
381433	S		40
381622	V	5	37, 39, 74, 78
520003	H		22
520004	H		22
520008	H		22
520009	H		22
520010	H		22
520013	H		22
520014	H		22
520015	H		22
520016	H		22
520017	H		22
520025	Z		23
520026	Z		23
520056	Z		23
521000	Z		30
521002	S		30
521010	Z		30
521012	S		30
521020	Z		30
521022	S		30
521026	Z		23
521030	Z		30
521032	S		30
521036	Z		23
521040	Z		30
521042	S		30
521046	Z		23
521050	Z		30
521052	S		30
521056	Z		23
521060	Z		30
521062	S		30
521066	Z		23
521070	Z		30
521072	S		30
521080	Z		30
521082	S		30
521100	Z		30
521102	S		30
521110	Z		30
521112	S		30
521120	Z		30
521122	S		30
521130	Z		30
521132	S		30
521140	Z		30
521142	S		30
521150	Z		30
521152	S		30
521160	Z		30
521162	S		30
521170	Z		30
521172	S		30
521180	Z		30
521182	S		30
521200	Z		30
521202	S		30
521210	Z		30
521212	S		30
521220	Z		30
521222	S		30
521230	Z		30
521232	S		30
521240	Z		30
521242	S		30
521250	Z		30
521252	S		30
521260	Z		30
521262	S		30
521270	Z		30
521272	S		30
521280	Z		30
521282	S		30
521300	Z		30
521302	S		30
521310	Z		30
521312	S		30
521320	Z		30
521322	S		30
521330	Z		30
521332	S		30
521340	Z		30
521342	S		30
521350	Z		30
521352	S		30
522000	Z		22–27, 29
522051	Z		23
526050	Z		22
526052	Z		23
530000	Z		25
530003	Z		24
530004	Z		29
530013	E		24
530014	E		24
530015	E		29
530016	E		29
530020	E		25
530022	E		25
530023	E		25
533000	Z		24–25
536000	Z		24–25
540000	Z		26
540001	Z		27
540020	E		26
540022	E		26
540023	E		27
540024	E		27
540025	E		27
541401	Z		31
541404	Z		31
541406	Z		31
541410	Z		31
541413	Z		31
541414	Z		31
541415	Z		31
541416	Z		31
543000	Z		26
543010	Z		27, 29
543100	Z		24–26, 63–64
546000	Z		26–27
560000	Z		63
560001	Z		63
560002	Z		64
560003	Z		58
560004	Z		59
560008	Z		63
560010	E		61
560011	S		67
560020	E		63
560022	E		64
560023	E		58
560026	E		63
560027	E		63
560040	E		59
560052	E		61
560053	E		67
561001	V		68
561002	V		68
561003	V		68
561004	V		68
561005	V		68
561006	V		68
561007	V		68
561008	V		68
561101	V		69
561102	V		69
561103	V		69
561104	V		69
561105	V		69
561106	V		69

RG: Rabatgruppe VE: Pakkeenhed (stk.)

Artikelindholdsfortegnelse

Art.-nr.	RG	VE	Side
561107	V		69
561108	V		69
561109	V		69
561110	V		69
561111	V		69
561112	V		69
561113	V		69
561114	V		69
561115	V		69
561116	V		69
561117	V		69
561118	V		69
561119	V		69
561120	V		69
561121	V		69
561122	V		69
561123	V		69
561124	V		69
561125	V		69
561126	V		69
563000	Z		63–64, 67
563008	Z		63–64
563100	Z		63–64
563200	Z		63–64
565051	Z		71
566030	Z		29, 61, 67, 129
566051	Z		58–59, 63–64
570100	Z		172, 175–177, 179–182, 186–191
570107	Z		172, 175–176, 178, 181, 186–187, 189–190
570110	Z		172–191
570112	Z		175, 178, 186, 190
570115	Z		172, 174–178, 180–182, 185–187, 189–190
570117	Z		175, 178, 186, 190
570120	Z		172–191
570125	Z		172, 174–178, 180–182, 185–187, 189–190
570130	Z		172–191
570132	Z		186, 189
570135	Z		172, 174–178, 180–182, 185–187, 189–190
570137	Z		186, 189
570140	Z		172–191
570145	Z		172, 174–178, 180–182, 185–187, 189–190
570150	Z		172–191
570155	Z		172, 174–178, 180–182, 185–187, 189–190
570160	Z		172–173, 175–178, 180, 187, 189–191
570165	Z		172, 174–178, 180–182, 185–187, 189–190
570170	Z		172–173, 175–178, 180, 187, 189–191
570175	Z		172, 174–178, 180–182, 185–187, 189–190
570280	Z		157–159
570290	Z		192
570295	Z		192, 195
570300	Z		172–173, 176, 188
570310	Z		173–175, 178–181, 184, 188–189
570315	Z		181
570320	Z		172–182, 184–185, 188–189, 191
570330	Z		180
570340	Z		172–175, 177–182, 184, 188
570350	Z		172–182, 184–185, 188–189, 191
570360	Z		172–173, 177–180, 182, 188
570370	Z		172–182, 184–185, 188–189, 191
570380	Z		172–182, 184–185, 188–189, 191
570390	Z		172, 174–175, 177–179, 181–182, 185, 188
570400	Z		177
570410	Z		177
570420	Z		177
570430	Z		177
570440	Z		177
570450	Z		177
570452	Z		176, 178–179, 191
570455	Z		174–176, 178–181, 184–185, 187–188, 190–191
570457	Z		174, 176, 179, 183
570460	Z		172–185, 187–191
570462	Z		174–176, 178–179, 184, 187, 189, 191
570465	Z		172–185, 187–188, 191
570467	Z		176, 178–179, 183
570470	Z		172–185, 187–191
570472	Z		179, 183
570475	Z		172–185, 187–191
570477	Z		179, 183
570480	Z		172–185, 187–191
570482	Z		178–179, 189
570485	Z		172–185, 188–191
570487	Z		172, 174, 179, 188
570495	Z		172–182, 184, 187–188, 190
570610	Z		188
570620	Z		181–182, 188
570630	Z		188
570650	Z		181–182, 188
570660	Z		182
570670	Z		181–182, 188
570680	Z		182, 188
570685	Z		189
570690	Z		182
570695	Z		174, 188
570717	Z		173–180, 182, 184–185, 189, 191
570720	Z		174, 176, 179, 182, 184
570727	Z		173–180, 182, 184–185, 189, 191
570730	Z		173–180, 182, 184–185, 189, 191
570735	Z		174–180, 182, 184–185, 191
570742	Z		173–174, 176, 178–179, 185
570747	Z		173–174, 176, 178–179, 185
570750	Z		172–175, 178–180, 182, 185, 188–189
570760	Z		174–176, 178, 180–182, 184, 190–191
570765	Z		172–185, 188–191
570770	Z		172–184, 188, 191
570775	Z		172–185, 188–191
570780	Z		172–184, 188–191
570785	Z		172–185, 188–191
570790	Z		172–175, 177–185, 187–191
570795	Z		172–175, 177–185, 187–191
570845	Z		173–174, 179, 184
570850	Z		172–180, 182, 184–185, 189
570855	Z		173–174, 176–177, 179, 182, 184
570860	Z		172–180, 182, 184–185, 189
570870	Z		172–180, 182, 184–185, 189
570880	Z		172–180, 182, 185, 189
570905	Z		189
570910	Z		174, 176, 184, 189–191
570915	Z		174, 176, 184, 189–191
570920	Z		184, 189–190
570925	Z		174, 176, 190–191
570930	Z		186–187, 190
570932	Z		186
570935	Z		177, 185–187, 190
570937	Z		186
570940	Z		177, 185–187, 190
570945	Z		177, 185–187, 190
570950	Z		177, 185–187, 190
570955	Z		177, 185–187, 190
571003	Z		163
571004	Z		165
571013	E		163
571014	E		165
571019	E		165
571020	E		163
571136	Z		192
571283	Z		158–159, 163, 165, 167
571290	Z		163, 165, 167
571320	Z		172–174, 182, 184, 188
571325	Z		172–175, 178–179, 181–184, 188
571327	Z		173, 175, 179
571330	Z		172–175, 178–179, 181–184, 188
571335	Z		172–175, 178, 181–184, 188
571337	Z		179, 183
571340	Z		172–173, 175, 178, 181–183, 188
571342	Z		179, 183
571360	Z		180–181
571370	Z		180–181
571375	Z		180–181
571380	Z		180–181
571432	Z		175
571434	Z		175
571436	Z		175
571438	Z		175
571450	Z		173, 190–191
571455	Z		173, 190–191
571460	Z		173, 190–191
571465	Z		173, 190–191
571470	Z		173, 190–191
571475	Z		173, 190–191
571477	Z		173, 191
571545	Z		99, 103, 135
571555	Z		99, 103, 135, 163, 165
571560	Z		81, 99, 103, 135, 163, 165
571565	Z		99, 103, 135, 163, 165
571567	Z		137, 139, 167, 198, 201, 209
571570	Z		137, 139, 167, 198, 201, 209
571571	Z		137, 139, 167, 198, 201, 209
571578	Z		29, 61, 67, 85, 129, 169
571581	Z		61, 85, 129, 137, 139, 167, 169, 198, 201, 209
571583	Z		29, 61, 67, 85, 129, 137, 139, 167, 169, 198, 201, 209
571585	Z		29, 61, 67, 85, 129, 137, 139, 167, 169, 198, 201, 209
571587	Z		29, 61, 67, 85, 129, 137, 139, 167, 169, 198, 201, 209
571630	Z		189
571635	Z		172, 189
571640	Z		172, 189
571645	Z		189
571740	Z		182, 189
571744	Z		182
571746	Z		182
571748	Z		182
571750	Z		182, 190
571752	Z		182, 190
571754	Z		182, 190
571756	Z		182, 190
571758	Z		182, 190
571760	Z		182, 190
571762	Z		182, 189
571764	Z		182, 189
571767	Z		182, 189
571770	Z		173–174, 177, 180–182, 189
571775	Z		173–174, 177, 180–182, 189
571780	Z		173–174, 177, 180–182, 189
571785	Z		173–174, 177, 180–182, 189
571790	Z		173–174, 177, 180–182, 189
571795	Z		173–174, 177, 180–182, 189
571797	Z		182, 190
571855	Z		188
571865	Z		195
571866	Z		155, 195
571870	Z		195
571871	Z		195
571887	Z		195
571889	Z		195
571890	Z		195
571891	Z		155, 195
571895	Z		195
571896	Z		155, 195
571900	Z		178, 184, 191
571904	Z		178, 184
571932	Z		175
571934	Z		175
571980	Z		179
572101	E		157
572111	E		157
572365	Z		172–175, 177–185, 187–191
572385	Z		173–174, 176, 178–179, 185
572400	Z		172–185, 188–191
572405	Z		172–185, 188–191
572413	Z		182, 189
572470	Z		177
572600	Z		179, 183
572605	Z		179, 183
572610	Z		179, 183
572615	Z		179, 183
572620	Z		179, 183
572625	Z		179, 183
572630	Z		188
572632	Z		188
572634	Z		188
572636	Z		188
572638	Z		188
572640	Z		188
572642	Z		172
572644	Z		172
572646	Z		172–173
572648	Z		172
572670	Z		184
572672	Z		184
572674	Z		184
572676	Z		184
572678	Z		184
572680	Z		184
572687	Z		175, 180, 183, 189
572689	Z		175, 180, 183, 189
572691	Z		175, 180, 183, 189
572693	Z		180, 183, 189
572695	Z		180, 183, 189
572697	Z		180, 183, 189
572706	Z		172–191
572708	Z		172–191
572710	Z		190
572712	Z		190
572714	Z		184
572716	Z		184
572727	Z		176–177, 187
572795	Z		192
572801	Z		192
572802	Z		192
572809	Z		192
572810	Z		192
572815	Z		182, 189–190
572816	Z		182, 189–190
572817	Z		182, 189–190
572818	Z		182, 189–190
572819	Z		174, 177, 180–182, 189
572820	Z		174, 177, 180–182, 189
572821	Z		174, 177, 180–182, 189
572822	Z		190
572823	Z		190
572824	Z		190
572828	Z		173–174, 177–178, 180–184, 188–190
572829	Z		178–179, 182, 184, 188–189
572830	Z		173, 176
572836	Z		184
572837	Z		172–175, 177–185, 188–191
572839	Z		183
572840	Z		183
572841	Z		183
572844	Z		182, 189
572845	Z		182, 189

Artikelindholdsfortegnelse

Art.-nr.	RG	VE	Side
572850	Z		174
572851	Z		174
573008	Z		198
573018	E		198
573020	E		201
573021	E		201
573022	E		201
573023	E		201
573100	Z		198
573102	Z		198
573106	Z		198
573108	Z		198
573110	Z		198
573112	Z		203
573114	Z		203
573116	Z		203
573118	Z		203
573120	Z		203
573122	Z		203
573124	Z		203
573126	Z		203
573128	Z		203
573150	Z		203
573152	Z		203
573154	Z		203
573156	Z		203
573158	S		203
573160	Z		203
573162	Z		203
573164	Z		203
573166	Z		203
573168	Z		203
573170	Z		203
573172	Z		203
573176	Z		203
573178	Z		203
573184	Z		203
573186	Z		203
573282	Z		198
573320	Z		203
573325	Z		203
573330	Z		203
573335	Z		203
573360	Z		203
573364	Z		203
573367	Z		203
573370	Z		203
573400	Z		203
573402	Z		203
573404	Z		203
573406	Z		203
573430	Z		198
573432	Z		198
573434	Z		198
573436	Z		198
573438	Z		198
573616	Z		203
573624	Z		203
573628	Z		203
573630	Z		203
573632	Z		203
573634	Z		203
573636	Z		203
573638	Z		203
573640	Z		203
573642	Z		203
573644	Z		203
573646	Z		203
573647	Z		202
573648	Z		202
573649	Z		202
573652	Z		203
574000	H		156
574300	H		199
574302	H		199
574352	Z		199
574430	Z		156
574436	Z		80–81, 156
574437	Z		199
574500	Z		192
574502	Z		142, 144–146, 148, 151–154, 172, 175–176, 178, 181, 186–187, 189–190
574504	Z		142–154, 172, 174–178, 180–182, 185–187, 189–190
574506	Z		142–154, 172, 174–178, 180–182, 185–187, 189–190
574508	Z		142–154, 172, 174–178, 180–182, 185–187, 189–190
574510	Z		142–154, 172, 174–178, 180–182, 185–187, 189–190
574512	Z		142–154, 172, 174–178, 180–182, 185–187, 189–190
574516	Z		154, 192
574520	Z		142, 144–145, 148–149, 151–154, 172, 175–177, 180–182, 186–191
574522	Z		142–154, 172–191
574524	Z		142–154, 172–191
574526	Z		142–154, 172–191
574528	Z		142–154, 172–191
574530	Z		142–154, 172–191
574532	Z		144, 146, 175, 178
574534	Z		144, 146, 175, 178
574536	Z		151, 153, 186, 189
574538	Z		151, 153, 186, 189
574540	Z		149, 183
574542	Z		149, 183
574544	Z		149, 183
574550	Z		143–147, 149–150, 153–154, 173–180, 182, 184–185, 189, 191
574552	Z		143–147, 149–150, 153–154, 173–180, 182, 184–185, 189, 191
574554	Z		143–147, 149–150, 153–154, 173–180, 182, 185, 189, 191
574556	Z		143–147, 149–150, 154, 174–180, 182, 185, 191
575010	Z		209
575017	E		210
575020	E		209
575021	E		209
575022	E		209
575100	Z		210
575252	Z		209
575253	Z		209
575256	Z		209
575278	Z		210
576000	Z		167
576010	E		167
576011	E		167
577000	Z		159
577001	Z		158
577010	E		159
577011	E		158
577012	E		158
577013	E		159
578001	Z		135
578002	Z		137
578003	E		139
578010	E		137
578012	E		135
578013	E		135
578014	E		137
578015	E		139
578016	E		139
578290	Z		135, 137, 139, 201, 209
578295	Z		154–155
578299	Z		135, 137, 139
578310	Z		142, 144–146, 148–149, 151–154
578312	Z		142–154
578314	Z		142–154
578316	Z		142–154
578318	Z		142–154
578324	Z		142, 144–146, 148, 151–154
578326	Z		144, 146, 151, 153
578328	Z		142–154
578330	Z		144, 146, 151, 153
578332	Z		142–154
578334	Z		142–154
578336	Z		142–154
578338	Z		151, 153
578340	Z		151, 153
578342	Z		145–147, 149
578344	Z		146–147, 153
578346	Z		145–147, 154
578348	Z		143–148, 150, 152–154
578350	Z		144–145, 147, 149
578352	Z		142–150, 152–154
578354	Z		144–147, 150, 152–154
578356	Z		142–150, 152, 154
578358	Z		142–150, 152–154
578360	Z		142–150, 152–153
578362	Z		142–150, 152–154
578364	Z		142–150, 152–154
578368	Z		142–143, 147, 152
578370	Z		146, 150, 154
578372	Z		143–146, 148–150, 153–154
578374	Z		142–150, 152–154
578376	Z		142–150, 152, 154
578378	Z		142–150, 152–154
578380	Z		142–150, 152–154
578382	Z		142–150, 152–154
578386	Z		142–150, 152–154
578390	Z		142–154
578392	Z		142–144, 146–150, 152–153
578394	Z		148
578396	Z		142–143, 145, 152
578398	Z		143–144, 146–148, 150, 152–153
578400	Z		142–150, 152–154
578402	Z		147
578404	Z		142–150, 152
578406	Z		142–150, 152–154
578408	Z		142–143, 145–149, 152
578410	Z		142–150, 152–154
578412	Z		142–150, 152–154
578418	Z		152
578420	Z		148–149, 152
578422	Z		152
578426	Z		148–149, 152
578430	Z		148–149, 152
578432	Z		149, 152
578434	Z		150
578436	Z		150
578438	Z		150
578440	Z		150
578442	Z		150
578444	Z		145
578446	Z		145
578448	Z		145
578450	Z		145
578452	Z		145
578454	Z		150
578456	Z		143–147, 149–150, 153–154
578458	Z		144–145, 147, 149–150
578460	Z		143–147, 149–150, 153–154
578462	Z		143–147, 149–150, 153–154
578464	Z		143–147, 149–150, 154
578466	Z		143, 147, 150
578468	Z		142–147, 149–150, 153
578470	Z		143–145, 147, 149–150
578472	Z		142–147, 149–150, 153
578474	Z		142–147, 149–150, 153
578476	Z		142–147, 149–150, 153
578478	Z		144–147, 150
578480	Z		153
578482	Z		143, 145, 150, 153–154
578484	Z		143, 145, 150, 153–154
578486	Z		153
578488	Z		143, 145, 150, 153–154
578490	Z		142–143, 149–150, 152
578492	Z		142–144, 146, 148–150, 152
578494	Z		142–144, 146, 148–150, 152
578496	Z		142–144, 146, 148–150, 152
578498	Z		142–144, 146, 148–149, 152
578510	Z		151, 154
578512	Z		151
578514	Z		146, 150–151, 154
578516	Z		151
578518	Z		146, 150–151, 154
578520	Z		146, 150–151, 154
578522	Z		146, 150–151, 154
578524	Z		148
578526	Z		148
578528	Z		148
578530	Z		148
578534	Z		142, 154
578536	Z		142, 154
578538	Z		142, 154
578540	Z		142, 154
578550	Z		153
578552	Z		142, 153
578554	Z		142, 153
578556	Z		153
578558	Z		154
578560	Z		148
578562	Z		148
578564	Z		148
578566	Z		143–144, 146–148, 153
578568	Z		143–144, 146–148, 153
578570	Z		143–144, 146–148, 153
578572	Z		146, 150
578576	Z		152
578578	Z		152–153
578580	Z		152
578582	Z		152–153
578584	Z		152–153
578586	Z		152–153
578588	Z		147, 149
578590	Z		147, 149
578592	Z		147, 149
578594	Z		147, 149
578596	Z		147, 149
578598	Z		147, 149
578600	Z		147, 149
578602	Z		153
578604	Z		142–154
578606	Z		143–144, 146–148, 153
578608	Z		142
578610	Z		142
578612	Z		142–143
578614	Z		142
578618	Z		152
578620	Z		155
578621	Z		155
578622	Z		155
578624	Z		142–150, 152–154
578630	Z		144, 148–149, 153
578632	Z		144, 148–149, 153
578634	Z		144, 148–149, 153
578636	Z		148–149, 153
578638	Z		143–144
578640	Z		149, 153
578642	Z		149, 153
578644	Z		149, 153
578646	Z		149, 153
578652	Z		150
578654	Z		150
578656	Z		150
578659	Z		154
578660	Z		149, 153
578662	Z		149, 153
578716	Z		147
578718	Z		147
578720	Z		147
579000	Z		160
579001	E		169
579010	E		160
579011	Z		169
579012	E		160

RG: Rabatgruppe VE: Pakkeenhed (stk.)

Artikelindholdsfortegnelse

Art.-nr.	RG	VE	Side
579100	Z		169, 178, 182, 185–186, 188, 190
579101	Z		169, 172–191
579104	Z		169, 175
579105	Z		169, 175
579106	Z		169, 175
579107	Z		169, 176–177, 186–187
579108	Z		169, 178, 182, 186–188, 190
579109	Z		169, 180, 182, 188, 190
579110	Z		169, 172–184, 187, 189–191
579111	Z		169, 172–184, 187, 189–191
579120	Z		160, 192
579123	Z		169, 192
579240	Z		160
579601	Z		160, 169
579603	Z		169, 192
580000	Z		125, 130
580004	Z		129
580010	E		125
580014	E		129
580020	E		125
580021	E		125
580022	E		125
580023	E		125
580024	E		125
580025	E		125
580026	E		125
580027	E		125
580028	E		125
580029	E		125
580030	E		125
580031	E		125
580033	E		125
580034	E		125
580035	E		125
580036	E		125
580037	E		125
580038	E		125
580039	E		125
580040	E		125
580051	E		129
580052	E		129
580053	E		129
580054	E		129
580055	E		129
580056	E		129
580057	E		129
580058	E		129
580059	E		129
580060	E		129
580061	E		129
580062	E		129
580063	E		129
580064	E		129
580065	E		129
580066	E		129
580067	E		129
580068	E		129
580069	E		129
580100	Z		127
580110	E		127
581070	Z		131
581080	Z		131
581110	Z		131
581130	Z		131
581150	Z		131
581180	Z		131
581200	Z		131
581210	Z		131
581220	Z		131
581230	Z		131
581240	Z		131
581260	Z		131
581270	Z		131
581280	Z		131
581310	Z		131
581320	Z		131
581330	Z		131
581350	Z		131
581370	Z		131
581380	Z		131
581390	Z		131
581400	Z		131
581410	Z		131
581420	Z		131
581430	Z		131
581440	Z		131
581450	Z		131
581460	Z		131
581470	Z		131
581480	Z		131
581490	Z		131
581500	Z		131
581510	Z		131
581520	Z		131
581530	Z		131
581540	Z		131
582036	Z		125, 127, 129–130
582110	Z		127
582120	Z		127
586000	Z		125
586012	Z		127
586100	Z		125, 129
586150	Z		125, 129
590000	Z		123
590020	E		123
590021	E		123
590022	E		123
590051	Z		123
590052	Z		123
590053	Z		123
590054	Z		123
590055	Z		123
590056	Z		123
590057	Z		123
590058	Z		123
590059	Z		123
590060	Z		123
590061	Z		123
590062	Z		123
590111	Z		123
590150	Z		123
590153	Z		123
590160	Z		123, 127
731200	Z		31
731205	Z		31
731210	Z		31
731220	Z		31
731230	Z		31
731240	Z		31
731250	Z		31
731301	Z		31
731302	Z		31
731303	Z		31
731304	Z		31
731305	Z		31
731306	Z		31
731307	Z		31
731308	Z		31
731309	Z		31
731310	Z		31
731311	Z		31
731312	Z		31
731320	Z		31
731321	Z		31
731322	Z		31
731323	Z		31
731324	Z		31
731325	Z		31
731326	Z		31
731700	Z		24–27, 29, 93
750003	U		43
750004	U		43
751000	Z		43
751040	Z		43, 47
751050	Z		43, 47
751060	Z		43, 47
751070	Z		43, 47
751080	Z		43
751090	Z		43
751096	Z		43
751097	Z		43
751098	Z		43
751100	Z		43
751102	Z		43
751501	S		44
751502	S		44, 47
751503	S		44, 47
751504	S		44
751505	S		44
751506	S		44, 47
751507	S		44, 47
751508	S		44
751509	S		44
751510	S		44
751511	S		44
751516	S		44
751517	S		44
751518	S		44
751519	S		44
751520	S		44
751521	S		44
751522	S		44
751523	S		44
751524	S		44
751525	S		44
751526	S		44
751527	S		44
751528	S		44
751544	S		44
751545	S		44, 47
751546	S		44, 47
751547	S		44, 47
751548	S		44
751549	S		44
751550	S		44, 47
751551	S		44, 47
751552	S		44, 47
751553	S		44
751557	S		44
751558	S		44
751559	S		44
751560	S		44
751561	S		44
751562	S		44
751563	S		44
751564	S		44
751565	S		44
751566	S		44
751567	S		44
751568	S		44
751569	S		44
751570	S		44
751571	S		44
753240	Z		43
759250	S		44
759251	S		44
759252	S		44
759253	S		44
759254	S		44
759255	S		44
759256	S		44
759257	S		44
759258	S		44
759259	S		44
759260	S		44
759261	S		44
759262	S		44
759263	S		44
759264	S		44
759265	S		44
759270	S		44
759271	S		44
759272	S		44
759273	S		44
759274	S		44
759275	S		44
759276	S		44
759277	S		44
759278	S		44
759279	S		44
759280	S		44
759281	S		44
759282	S		44
759330	S		44
759360	S		44
759361	S		44
759362	S		44
759363	S		44
759364	S		44
759365	S		44
759366	S		44
759367	S		44
759368	S		44
759370	S		44
759371	S		44
759372	S		44
759373	S		44
759374	S		44
759375	S		44
759376	S		44
759377	S		44
759378	S		44
759379	S		44
759380	S		44
759381	S		44
759382	S		44
759383	S		44
759384	S		44
770003	U		47
770004	U		47
771000	Z		47
771110	S		47
771120	S		47
771130	S		47
771136	S		47
771140	S		47
771160	S		47
771170	S		47
771180	S		47
771186	S		47
771190	S		47
771210	S		47
771220	S		47
771230	S		47
771240	S		47
771246	S		47
771260	S		47
771270	S		47
771280	S		47
771296	S		47
773060	Z		47
844010	E		80
844011	E		81
844050	Z		80–81
844051	Z		80–81
844510	Z		81
845001	M		83
845002	M		85
845003	M		83
845004	M		87
845050	Z		83, 85, 87
845051	Z		83, 85, 87
845052	Z		83, 85, 87
845053	Z		83, 85, 87
845054	Z		83
845055	Z		83, 85, 87
845057	Z		87
845060	Z		87
845110	Z		83, 85
845118	Z		83, 85
845131	Z		83
845218	Z		83, 85
845220	Z		83, 85, 87
845230	Z		87
845530	Z		83, 85
849006	M		70
849007	M		71
849310	Z		51, 70–71, 83, 85
849315	Z		51, 70–71, 83, 85
849700	Z		71
849703	Z		70–71
849706	Z		70–71

www.rems.de

Koncerncentral

Tyskland: REMS GmbH & Co KG
Postfach 1631 · 71306 Waiblingen · Tyskland
Stuttgarter Straße 83 · 71332 Waiblingen · Tyskland
Tel. +49 7151 17 07-0 · Fax +49 7151 17 07-110
info@rems.de

Datterselskaber

Danmark: REMS Scandinavia A/S
Snedkervej 1 · 4600 Køge · Danmark
Tel. +45 56 63 14 00 · Fax +45 56 63 11 78
DNK@rems.de

Frankrig: REMS SARL
2, Rue du Stade · 67250 Hoffen · Frankrig
Tel. +33 388 80 44 53 · Fax +33 388 80 99 43
FRA@rems.de

Storbritanien: REMS (UK) LIMITED
Unit 5 · Ash Industrial Estate
Flex Meadow · Harlow · Essex CM19 5TJ · U.K.
Tel. +44 12 79 41 36 98 · Fax +44 12 79 41 37 04
GBR@rems.de

Italien: REMS S.R.L.
Via Sirtori, 13/D · 20017 Passirana di Rho (Milano) · Italien
Tel. +39 02 9 30 21 11 · Fax +39 02 9 31 02 45
ITA@rems.de

Polen: REMS POLSKA Sp. z o.o.
Dąbrowa · Ulica Piaskowa 19 · 62-070 Dopiewo · Polen
Tel. +48 61 654 09 00 · Fax +48 61 654 09 05
POL@rems.de

Spanien: REMS ESPAÑA, S.A.U.
Pol. Ind. San José de Valderas
Calle Herramientas, 28 · 28918 Leganés (Madrid) · Spanien
Tel. +34 916 444 833 · Fax +34 916 430 155
ESP@rems.de

Tjekkiet: REMS Česká republika s.r.o.
Nádražní 271 · 253 01 Hostivice · Tjekkiet
Tel. +420 220 982 880 · Fax +420 220 982 883
CZE@rems.de

Levering gennem branchegrossister.

MA112019094001DNKOP · Fejl og ændringer forbeholdt. © Copyright 2020 by REMS GmbH & Co KG, Waiblingen.